



FABRICATION - VENTE - DISTRIBUTION
ESSIEUX ET PIÈCES DE REMORQUE

MANUFACTURE - SALES - DISTRIBUTION
AXLES AND TRAILER PARTS



HEURES D'OUVERTURE

LUNDI AU JEUDI 8 H À 12 H - 13 H À 17 H
VENDREDI 8 H À 12 H - 13 H À 16 H
SAMEDI ET DIMANCHE FERMÉ

BUSINESS HOURS

MONDAY TO THURSDAY 8AM TO 12PM - 1PM TO 5PM
FRIDAY 8AM TO 12PM - 1PM TO 4PM
SATURDAY AND SUNDAY CLOSED

230, RUE DU PARC, SAINT-JOSEPH-DE-BEAUCE (QUÉBEC) G0S 2V0

1 888 235.6895

INFO@FRAMECO.CA

FRAMECO.CA



TABLE DES MATIÈRES TABLE OF CONTENTS

ESSIEU / AXLE

- 9 ESSIEU / AXLE
- 17 FLEXIRIDE
- 22 TORFLEX
- 23 MOYEU / HUB
- 33 TAMBOUR / DRUM
- 49 TAMBOUR SEUL / DRUM ONLY
- 49 MANDRIN / SPINDLE
- 52 ROULEMENT / BEARING
- 57 JOINT D'ÉTANCHÉITÉ / SEAL
- 58 BOUCHON ANTI-POUSSIÈRE / DUST CAP
- 60 ESPACEUR DE ROUE / WHEEL SPACER
- 61 QUINCAILLERIE / HARDWARE
- 65 ACCESSOIRE / ACCESSORY

FREIN / BRAKE

- 67 FREIN ÉLECTRIQUE / ELECTRIC BRAKE
- 85 QUINCAILLERIE DE FREIN ÉLECTRIQUE / ELECTRIC BRAKE HARDWARE
- 90 FREIN HYDRAULIQUE / HYDRAULIC BRAKE
- 104 QUINCAILLERIE DE FREIN HYDRAULIQUE / HYDRAULIC BRAKE HARDWARE
- 108 FREIN À DISQUE / DISC BRAKE
- 112 FREIN À AIR / AIR BRAKE
- 113 ACTIVATEUR DE FREIN / BRAKE ACTUATOR
- 122 QUINCAILLERIE D'ACTIVATEUR DE FREIN / BRAKE ACTUATOR HARDWARE
- 126 ACTIVATEUR ÉLECTRO-HYDRAULIQUE / ELECTRO-HYDRAULIC ACTUATOR
- 126 FREIN D'URGENCE / BREAKAWAY KIT
- 127 CONTRÔLE DE FREIN / BRAKE CONTROL

SUSPENSION

- 129 RESSORT À 2 YEUX / DOUBLE EYE SPRING
- 130 RESSORT À GLISSIÈRE / SLIPPER SPRING
- 132 ENSEMBLE DE RESSORTS À 2 YEUX / DOUBLE EYE SPRING KIT
- 134 ENSEMBLE DE RESSORTS À GLISSIÈRE / SLIPPER SPRING KIT
- 136 ENSEMBLE DE FIXATION DE RESSORT / ATTACHMENT SPRING KIT
- 137 STABILISATEUR / EQUALIZER
- 139 ENSEMBLE DE QUINCAILLERIE POUR RESSORT À 2 YEUX / DOUBLE EYE SPRING HARDWARE KIT
- 141 ENSEMBLE DE QUINCAILLERIE POUR RESSORT À GLISSIÈRE / SLIPPER SPRING HARDWARE KIT
- 148 ENSEMBLE DE QUINCAILLERIE HUTCH / HUTCH HARDWARE KIT
- 150 QUINCAILLERIE / HARDWARE

PNEU ET JANTE / TIRE AND WHEEL

- 157 PNEU ET JANTE DE REMORQUE / TRAILER TIRE AND WHEEL
- 170 PNEU ET JANTE DE MAISON MOBILE / MOBILE HOME TIRE AND WHEEL
- 170 PNEU DE SOUFFLEUSE / SNOW BLOWER TIRE
- 171 PNEU ET JANTE DE VTT / ATV TIRE AND WHEEL
- 172 PNEU ET JANTE AGRICOLE / AGRICULTURAL TIRE AND WHEEL
- 173 ACCESSOIRE DE ROUE / WHEEL ACCESSORY

AILE / FENDER

- 177 AILE SIMPLE / SINGLE FENDER
- 179 AILE DOUBLE / TANDEM FENDER
- 180 AILE TRIPLE / TRIPLE FENDER
- 181 AILE TRIM / FLARE FENDER
- 181 ACCESSOIRE / ACCESSORY

LUMIÈRE / LIGHT

- 183 LUMIÈRE DE GABARIT / CLEARANCE LIGHT
- 186 LUMIÈRE DE POSITION / TAIL LIGHT
- 188 LUMIÈRE DE REcul / BACKUP LIGHT
- 189 LUMIÈRE DE LICENCE / LICENSE LIGHT
- 189 LUMIÈRE INTÉRIEURE / INTERIOR LIGHT
- 190 ACCESSOIRE DE LUMIÈRE / LIGHT ACCESSORY
- 191 RUBAN RÉFLECTEUR / REFLECTIVE TAPE
- 192 CÂBLAGE ÉLECTRIQUE / WIRE
- 192 GYROPHARE / BEACON
- 192 LAMPE DE TRAVAIL / UTILITY

REMORQUAGE / TOWING

- 195 BARRE D'ACCOUPEMENT / BALL MOUNT
- 206 CROCHET ET ANNEAU / PINTLE AND EYE
- 208 COUPLEUR / COUPLER
- 213 BOULE / BALL
- 215 ATTACHE GOOSENECK / GOOSENECK HITCH
- 216 CONTRÔLE DE BALANCEMENT / SWAY CONTROL
- 217 BARRE DE TORSION / WEIGHT DISTRIBUTION HITCH
- 217 ATTACHE SELLETTE / FIFTH WHEEL

VÉRIN / JACK

- 221 VÉRIN SUR ROUE / WHEEL JACK
- 221 VÉRIN EN "V" / A-FRAME JACK
- 222 VÉRIN ÉLECTRIQUE / ELECTRIC JACK
- 222 VÉRIN HYDRAULIQUE / HYDRAULIC JACK
- 223 VÉRIN PIVOTANT / SWIVEL JACK
- 224 VÉRIN STABILISATEUR / STABILIZER JACK
- 224 VÉRIN CARRÉ / SQUARE JACK
- 225 VÉRIN CISEAU / SCISSOR JACK
- 226 PIÈCE DE REMPLACEMENT DE VÉRIN / JACK REPLACEMENT PART

TREUIL / WINCH

- 231 TREUIL ÉLECTRIQUE / ELECTRIC WINCH
- 232 TREUIL HYDRAULIQUE / HYDRAULIC WINCH
- 233 TREUIL MANUEL / MANUAL WINCH
- 234 TREUIL COULISSANT / SLIDING WINCH
- 235 ACCESSOIRE DE TREUIL / WINCH ACCESSORY

ÉLECTRICITÉ ET FILAGE ELECTRICAL AND WIRE

- 239 FIL SIMPLE / PRIMARY WIRE
- 242 CÂBLE MULTI-CONDUCTEUR / MULTICONDUCTOR CABLE
- 244 BATTERIE ET ACCESSOIRE / BATTERY AND ACCESSORY
- 246 CONNECTEUR / CONNECTOR
- 251 ADAPTATEUR / ADAPTER
- 251 CONVERTISSEUR / CONVERTER
- 252 INTERRUPTEUR / SWITCH
- 254 FUSIBLE / FUSE
- 256 TERMINAL
- 259 ACCESSOIRE / ACCESSORY
- 261 OUTIL / TOOL

RANGEMENT ET RÉSERVOIR STORAGE AND TANK

- 263 COFFRE / BOX
- 266 RÉSERVOIR DIESEL / COMBO TRANSFER TANK
- 267 QUINCAILLERIE / HARDWARE
- 268 SUPPORT ET ACCESSOIRE / RACK AND ACCESSORY

HYDRAULIQUE / HYDRAULIC

- 271 CYLINDRE TÉLESCOPIQUE / TELESCOPIC CYLINDER
- 275 CYLINDRE HYDRAULIQUE À CLÉVIS / CLEVIS HYDRAULIC CYLINDER
- 276 CYLINDRE HYDRAULIQUE À BAGUE / HYDRAULIC T SERIES CYLINDER
- 278 PIÈCE DE CYLINDRE / CYLINDER PART
- 280 CONTRÔLE DIRECTIONNEL / CONTROL VALVE
- 283 CONTRÔLE DE DÉBIT / FLOW CONTROL VALVE
- 285 UNITÉ HYDRAULIQUE / POWER UNIT
- 287 PIÈCE D'UNITÉ HYDRAULIQUE / POWER UNIT PART
- 294 VÉRIN HYDRAULIQUE / HYDRAULIC JACK
- 294 ACCESSOIRE / ACCESSORY

ACCESSOIRE / ACCESSORY

- 297 ACCESSOIRE DE CAMION LÉGER / PICKUP ACCESSORY
- 298 ACCESSOIRE DE REMORQUE À MOTONEIGE
SNOWMOBILE TRAILER ACCESSORY
- 299 ACCESSOIRE DE VTT ET MOTO / ATV AND MOTORCYCLE ACCESSORY
- 300 ACCESSOIRE DE REMORQUE / TRAILER ACCESSORY

QUINCAILLERIE / HARDWARE

- 303 BARRURE ET CADENAS / LOCK AND PADLOCK
- 304 PINE ET GOUPILLE / PIN AND CLIP
- 307 CHAÎNE / CHAIN
- 309 COURROIE / STRAP
- 311 CÂBLE / CABLE
- 312 PENTURE ET ATTACHE / HINGE AND SAFETY LATCH
- 315 CROCHET / HOOK
- 316 MANILLE À GOUPILLE / SCREW PIN ANCHOR SHACKLE
- 317 MOUSQUETON ET MAILLON RAPIDE / SNAP HOOK AND QUICK LINK
- 318 ANNEAU D'ARRIMAGE / TIE-DOWN RING
- 320 RAIL / TRACK
- 321 RESSORT DE RAMPE / RAMP SPRING
- 322 GOUJON / STUD
- 323 BOULON / BOLT
- 327 ÉCROU / NUT

ANNEXE / ANNEX

- 330 ANNEXE / ANNEX
- 341 NOTES

ESSIEU AXLE



TOUS NOS MODÈLES

ALL OUR MODELS

2K - 8K

TOUS LES ESSIEUX FRAMECO SONT GALVANISÉS
ALL FRAMECO AXLES ARE GALVANIZED



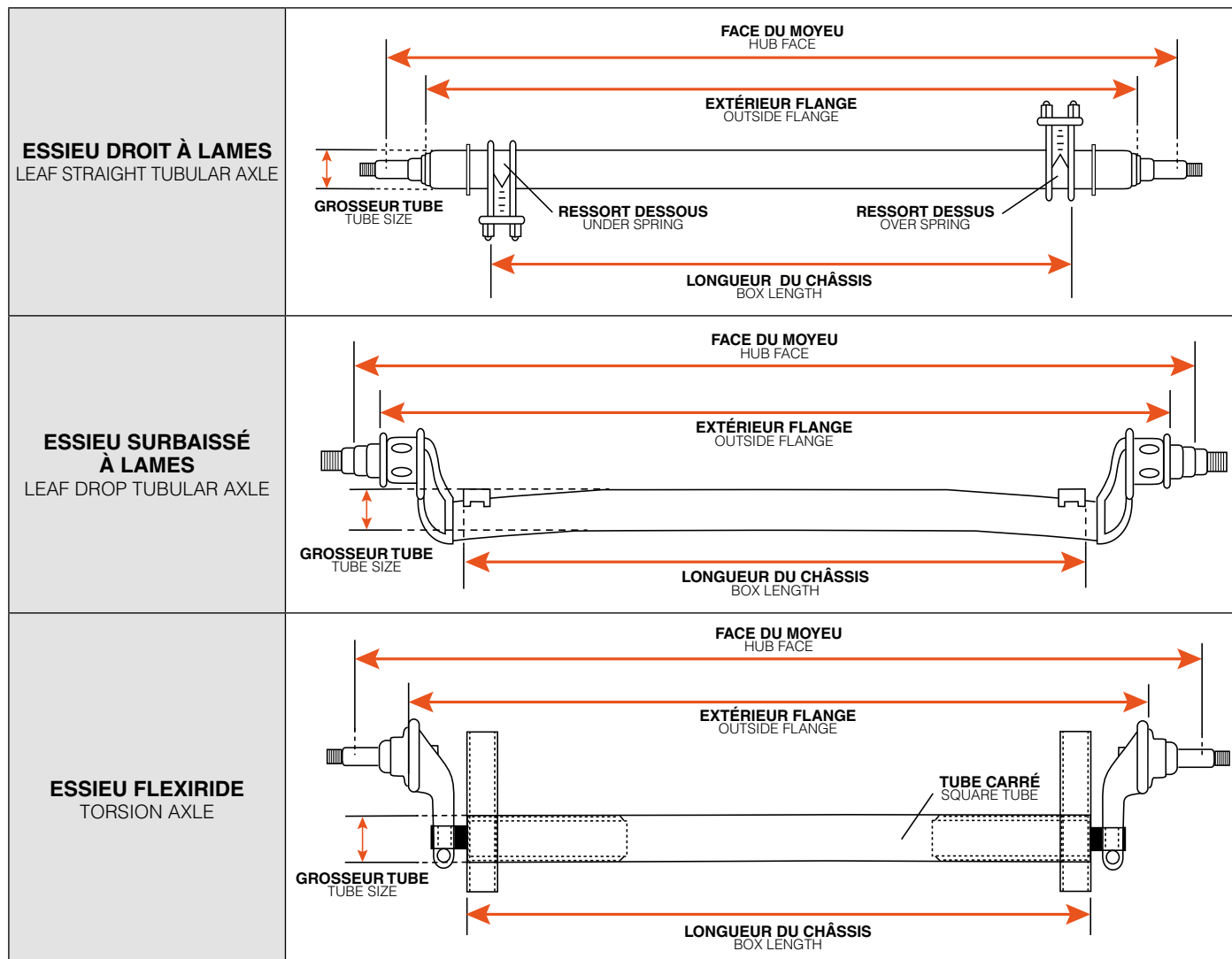
10K H.D. - 16K H.D.



FLEXIRIDE 2K - 7K



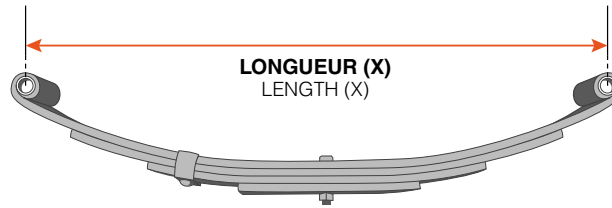
TOUS NOS MODÈLES ALL OUR MODELS



OPTIONS			
Essieu: Axle	Droit ou surbaissé 4" Straight or 4" drop	Châssis: Frame	Extérieur à extérieur Outside to outside
Ressort: Spring	Dessus ou dessous de l'essieu Over or under of the axle	Largeur totale: Total width	Extérieur de pneu à extérieur de pneu Outside tire to outside tire
Centre des ressorts: Springs center	Centre en centre des ressorts Center to the center of the springs	Flange de frein: Brake flange	Extérieur à extérieur Outside to outside
Traction: Track	Centre en centre des pneus Center to the center of the tires	Angle mandrin flexiride: Flexiride spindle angle	-45°, -22.5°, -10°, 0°, +10°, +22.5°
Face du moyeu: Hub face	Face à face des moyeux Face to face of hubs	Angle mandrin torflex: Torflex spindle angle	-45°, -22.5°, -10°, 0°, +10°, +22.5°

RESSORT À 2 YEUX

DOUBLE EYE SPRING



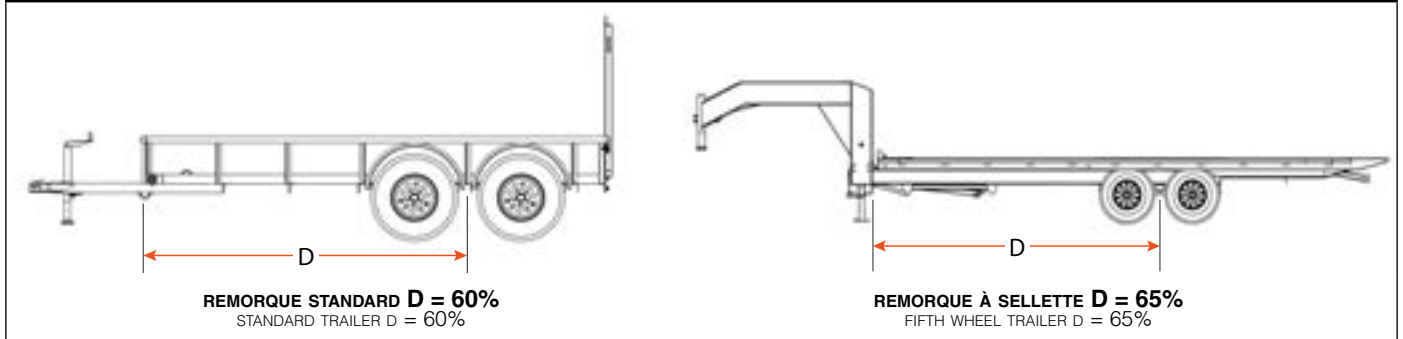
POSITION DES MAINS D'ATTACHE SOUS LE CHÂSSIS

UNDER SLUNG HANGERS POSITION

ESSIEU SIMPLE / SIMPLE AXLE	ESSIEU DOUBLE / TANDEM AXLE
<p style="text-align: center;">CENTRE EN CENTRE DES MAINS D'ATTACHE CENTER TO CENTER OF THE HANGERS X - 1/4"</p>	<p style="text-align: center;">CENTRE EN CENTRE DES MAINS D'ATTACHE CENTER TO CENTER OF THE HANGERS X + 4" X + 4" (STABILISATEUR 35125 OU 55125) (EQUALIZER 35125 OR 55125)</p>
ESSIEU DOUBLE / TANDEM AXLE	ESSIEU DOUBLE / TANDEM AXLE
<p style="text-align: center;">CENTRE EN CENTRE DES MAINS D'ATTACHE CENTER TO CENTER OF THE HANGERS X + 4" X + 4"</p>	<p style="text-align: center;">CENTRE EN CENTRE DES MAINS D'ATTACHE CENTER TO CENTER OF THE HANGERS X + 4" X + 8" X + 4" (STABILISATEUR 55126) (EQUALIZER 55126)</p>

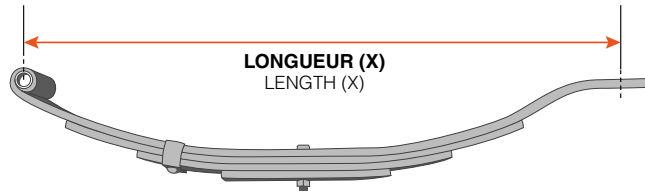
POSITION STANDARD DES ESSIEUX SOUS LE CHÂSSIS DE LA REMORQUE

STANDARD POSITION OF THE AXLES UNDER THE TRAILER FRAME



RESSORT À GLISSIÈRE

SLIPPER SPRING



POSITION DES MAINS D'ATTACHE SOUS LE CHÂSSIS UNDER SLUNG HANGERS POSITION	
ESSIEU SIMPLE / SIMPLE AXLE CENTRE EN CENTRE DES MAINS D'ATTACHE CENTER TO CENTER OF THE HANGERS X - 1/4"	
ESSIEU DOUBLE / TANDEM AXLE CENTRE EN CENTRE DES MAINS D'ATTACHE CENTER TO CENTER OF THE HANGERS X + 4" X + 4" (STABILISATEUR 11") (11" EQUALIZER)	ESSIEU DOUBLE / TANDEM AXLE CENTRE EN CENTRE DES MAINS D'ATTACHE CENTER TO CENTER OF THE HANGERS X + 5" X + 5" (STABILISATEUR 13") (13" EQUALIZER)
ESSIEU TRIPLE / TRIPLE AXLE CENTRE EN CENTRE DES MAINS D'ATTACHE CENTER TO CENTER OF THE HANGERS X + 4" X + 8" X + 4" (STABILISATEUR 11") (11" EQUALIZER)	ESSIEU TRIPLE / TRIPLE AXLE CENTRE EN CENTRE DES MAINS D'ATTACHE CENTER TO CENTER OF THE HANGERS X + 5" X + 10" X + 5" (STABILISATEUR 13") (13" EQUALIZER)

ESSIEU 2K

2K AXLE



TYPE ESSIEU AXLE TYPE	CAPACITÉ (PAR ESSIEU) MAX LOAD (PER AXLE)
DROIT / STRAIGHT	2000 LBS

CARACTÉRISTIQUES FEATURES		OPTIONS
MOYEU HUB	B.C. 4 GOUJONS SUR 4" / 4 STUDS ON 4" B.C. B.C. 5 GOUJONS SUR 4,5" (5,5" DIA. ROUE 8"-12") / 5 STUDS ON 4,5" B.C. (5,5" DIA. 8"-12" WHEEL)	FREIN BRAKE
LUBRIFICATION LUBRICATION	GRAISSE / GREASE	ÉLECTRIQUE 7" X 1 1/4" ELECTRIC HYDRAULIQUE 7" X 1 3/4" HYDRAULIC
TUBE TUBING	1,900" OD - 3/16" MUR (DROIT SEULEMENT) / 1,900" OD - 3/16" WALL (STRAIGHT ONLY)	SUSPENSION
MANDRIN SPINDLE	H.D. 1 1/16" E-Z LUBE	RESSORT 2 YEUX / DOUBLE EYE SPRING RESSORT À GLISSIÈRE / SLIPPER SPRING QUINCAILLERIE / HARDWARE
TAMBOUR DRUM	B.C. 5 GOUJONS 1/2" SUR 4,5" / 5 STUDS 1/2" ON 4,5" B.C.	
ROULEMENT BEARING	L44649 INTÉRIEUR / L44649 INNER L44649 EXTÉRIEUR / L44649 OUTER ROUL116X ENSEMBLE / ROUL116X KIT	
QUINCAILLERIE HARDWARE	SIMPLE - DOUBLE / SINGLE - DOUBLE	

TOUS LES ESSIEUX FRAMECO SONT GALVANISÉS
ALL FRAMECO AXLES ARE GALVANIZED



ESSIEU
AXLE
FREIN
BRAKE
SUSPENSION
SUSPENSION
PNEU ET JANTE
TIRE AND WHEEL
AILE
FENDER
LUMIÈRE
LIGHT
REMORQUAGE
TOWING
VÉRIN
JACK
TREUIL
WINCH
ÉLECTRICITÉ ET FILAGE
ELECTRICAL AND WIRE
RANGEMENT ET RÉSERVOIR
STORAGE AND TANK
HYDRAULIQUE
HYDRAULIC
ACCESSOIRE
ACCESSORY
QUINCAILLERIE
HARDWARE

ESSIEU AXLE
FREIN BRAKE
SUSPENSION
PNEU ET JANTE TIRE AND WHEEL
AILE FENDER
LUMIÈRE LIGHT
REMORQUAGE TOWING
VÉRIN JACK
TREUIL WINCH
ÉLECTRICITÉ ET FILAGE ELECTRICAL AND WIRE
RANGEMENT ET RÉSERVOIR STORAGE AND TANK
HYDRAULIQUE HYDRAULIC
ACCESSOIRE ACCESSORY
QUINCAILLERIE HARDWARE

ESSIEU 3,5K ET 3,5K H.D.

3,5K AND 3,5K H.D. AXLE



TYPE ESSIEU AXLE TYPE	CAPACITÉ (PAR ESSIEU) MAX LOAD (PER AXLE)
DROIT (TUBE 2 3/8") / STRAIGHT (2 3/8" TUBING)	2500 LBS - 3500 LBS
SURBAISSÉ 4" (TUBE 2 3/8") / 4" DROP (2 3/8" TUBING)	2500 LBS - 3500 LBS
DROIT H.D. (TUBE 3") / STRAIGHT H.D. (3" TUBING)	2500 LBS - 3500 LBS
SURBAISSÉ 4" H.D. (TUBE 3") / 4" DROP H.D. (3" TUBING)	2500 LBS - 3500 LBS

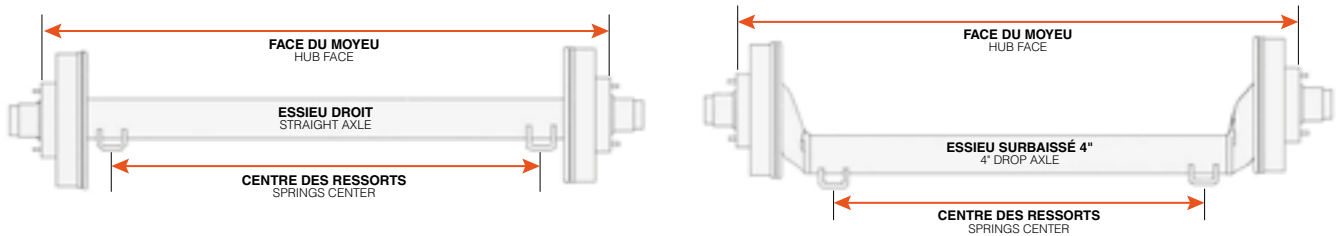
CARACTÉRISTIQUES FEATURES		OPTIONS
MOYEU HUB	B.C. 5 GOUJONS SUR 4,5" / 5 STUDS ON 4,5" B.C. B.C. 6 GOUJONS SUR 5,5" / 6 STUDS ON 5,5" B.C.	FREIN BRAKE
LUBRIFICATION LUBRICATION	GRAISSE / GREASE NEV-R-LUBE	ÉLECTRIQUE 10" X 2 1/4" ELECTRIC HYDRAULIQUE 10" X 2 1/4" HYDRAULIC À DISQUE / DISC UNI-SERVO OU LIBRE RECUIL DISPONIBLE SUR LES FREINS HYDRAULIQUES UNI-SERVO OR FREE BACKING AVAILABLE ON HYDRAULIC BRAKES
TUBE TUBING	2 3/8" OD - 3/16" MUR (STANDARD) / 2 3/8" OD - 3/16" WALL (STANDARD) 3" OD - 1/4" MUR (OPTIONNEL) / 3" OD - 1/4" WALL (OPTIONAL)	
MANDRIN SPINDLE	DROIT / STRAIGHT SURBAISSÉ 4" / 4" DROP E-Z LUBE	
TAMBOUR DRUM	B.C. 5 GOUJONS 1/2" SUR 4,5" / 5 STUDS 1/2" ON 4,5" B.C. B.C. 6 GOUJONS 1/2" SUR 5,5" / 6 STUDS 1/2" ON 5,5" B.C.	SUSPENSION
ROULEMENT BEARING	L68149 INTÉRIEUR / L68149 INNER L44649 EXTÉRIEUR / L44649 OUTER ROUL10X ENSEMBLE / ROUL10X KIT	RESSORT 2 YEUX 2500 LBS / DOUBLE EYE SPRING 2500 LBS RESSORT À GLISSIÈRE / SLIPPER SPRING QUINCAILLERIE / HARDWARE
QUINCAILLERIE HARDWARE	SIMPLE - DOUBLE - TRIPLE / SINGLE - DOUBLE - TRIPLE	

TOUS LES ESSIEUX FRAMECO SONT GALVANISÉS
ALL FRAMECO AXLES ARE GALVANIZED



ESSIEU 5,2K - 7K ET 5,2K H.D. - 7K H.D.

5,2K - 7K AND 5,2K H.D. - 7K H.D. AXLE



TYPE ESSIEU AXLE TYPE	CAPACITÉ (PAR ESSIEU) MAX LOAD (PER AXLE)
DROIT (TUBE 3") / STRAIGHT (3" TUBING)	5200 LBS - 7000 LBS
SURBAISSÉ 4" (TUBE 3") / 4" DROP (3" TUBING)	5200 LBS - 7000 LBS
DROIT H.D. (TUBE 3 1/2") / STRAIGHT H.D. (3 1/2" TUBING)	5200 LBS - 7000 LBS
SURBAISSÉ 4" H.D. (TUBE 3 1/2") / 4" DROP H.D. (3 1/2" TUBING)	5200 LBS - 7000 LBS

CARACTÉRISTIQUES FEATURES		OPTIONS
MOYEU HUB	B.C. 6 GOUJONS SUR 5,5" / 6 STUDS ON 5,5" B.C. B.C. 8 GOUJONS SUR 6,5" / 8 STUDS ON 6,5" B.C.	FREIN BRAKE
LUBRIFICATION LUBRICATION	GRAISSE / GREASE	ÉLECTRIQUE 12" X 2" ELECTRIC HYDRAULIQUE 12" X 2" HYDRAULIC (STANDARD) HYDRAULIQUE LIBRE RECVL 12" X 2" HYDRAULIC FREE BACKING À DISQUE / DISC
TUBE TUBING	3" OD - 1/4" MUR (STANDARD) / 3" OD - 1/4" WALL (STANDARD) 3 1/2" OD - 1/4" MUR (OPTIONNEL) / 3 1/2" OD - 1/4" WALL (OPTIONAL)	
MANDRIN SPINDLE	DROIT / STRAIGHT SURBAISSÉ 4" / 4" DROP E-Z LUBE	SUSPENSION
TAMBOUR DRUM	5 GOUJONS 9/16" (MAISON MOBILE) / 5 STUDS 9/16" (MOBILE HOME) B.C. 6 GOUJONS 1/2" SUR 5,5" / 6 STUDS 1/2" ON 5,5" B.C. B.C. 8 GOUJONS 1/2" SUR 6,5" / 8 STUDS 1/2" ON 6,5" B.C. B.C. 8 GOUJONS 9/16" SUR 6,5" / 8 STUDS 9/16" ON 6,5" B.C. B.C. 8 GOUJONS 5/8" SUR 6,5" / 8 STUDS 5/8" ON 6,5" B.C. ROUL128X ENSEMBLE / ROUL128X KIT	
ROULEMENT BEARING	25580 INTÉRIEUR / 25580 INNER 14125A EXTÉRIEUR / 14125A OUTER 15123 EXTÉRIEUR / 15123 OUTER ROUL128X - ROUL126X ENSEMBLE / ROUL128X - ROUL126X KIT	RESSORT 2 YEUX / DOUBLE EYE SPRING RESSORT À GLISSIÈRE / SLIPPER SPRING QUINCAILLERIE / HARDWARE
QUINCAILLERIE HARDWARE	SIMPLE - DOUBLE - TRIPLE - QUADRUPLE SINGLE - DOUBLE - TRIPLE - QUADRUPLE	

TOUS LES ESSIEUX FRAMECO SONT GALVANISÉS
ALL FRAMECO AXLES ARE GALVANIZED

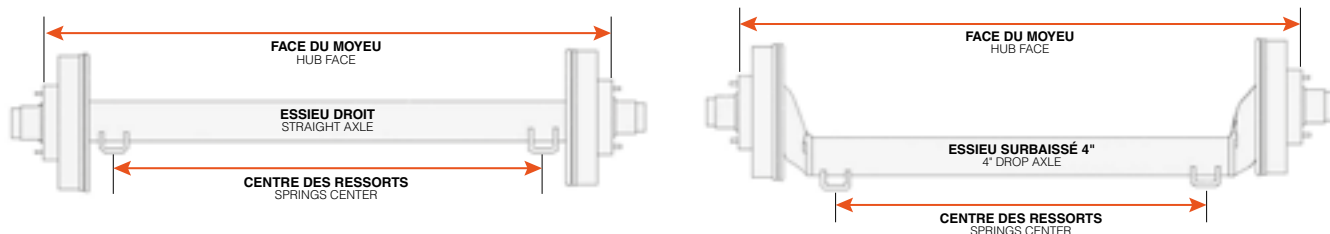


ESSIEU
AXLE
FREIN
BRAKE
SUSPENSION
SUSPENSION
PNEU ET JANTE
TIRE AND WHEEL
AILLE
FENDER
LUMIÈRE
LIGHT
REMORQUAGE
TOWING
VÉRIN
JACK
TREUIL
WINCH
ÉLECTRICITÉ ET FILAGE
ELECTRICAL AND WIRE
RANGEMENT ET RÉSERVOIR
STORAGE AND TANK
HYDRAULIQUE
HYDRAULIC
ACCESSOIRE
ACCESSORY
QUINCAILLERIE
HARDWARE

ESSIEU AXLE
FREIN BRAKE
SUSPENSION SUSPENSION
PNEU ET JANTE TIRE AND WHEEL
AILE FENDER
LUMIÈRE LIGHT
REMORQUAGE TOWING
VÉRIN JACK
TREUIL WINCH
ÉLECTRICITÉ ET FILAGE ELECTRICAL AND WIRE
RANGEMENT ET RÉSERVOIR STORAGE AND TANK
HYDRAULIQUE HYDRAULIC
ACCESSOIRE ACCESSORY
QUINCAILLERIE HARDWARE

ESSIEU 8K

8K AXLE



TYPE ESSIEU AXLE TYPE	CAPACITÉ (PAR ESSIEU) MAX LOAD (PER AXLE)
DROIT / STRAIGHT	8000 LBS
SURBAISSÉ 4" / 4" DROP	8000 LBS

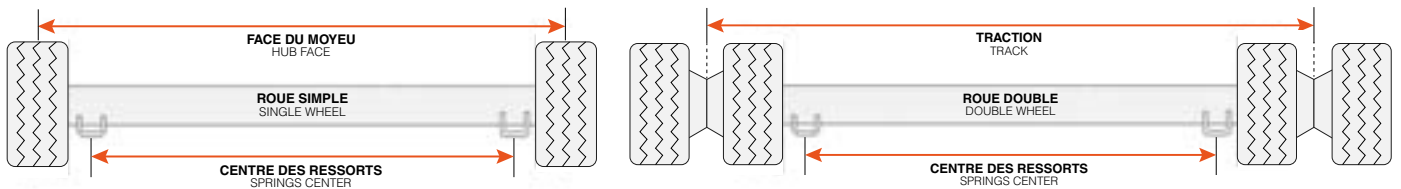
CARACTÉRISTIQUES FEATURES		OPTIONS
MOYEU HUB	B.C. 8 GOIJONS 9/16" SUR 6,5" / 8 STUDS 9/16" ON 6,5" B.C. B.C. 8 GOIJONS 5/8" SUR 6,5" / 8 STUDS 5/8" ON 6,5" B.C.	FREIN BRAKE
LUBRIFICATION LUBRICATION	GRAISSE / GREASE	ÉLECTRIQUE 12 1/4" X 3 3/8" ELECTRIC HYDRAULIQUE 12 1/4" X 3 3/8" HYDRAULIC (STANDARD) À DISQUE / DISC
TUBE TUBING	3 1/2" OD - 1/4" MUR / 3 1/2" OD - 1/4" WALL	
MANDRIN SPINDLE	DROIT / STRAIGHT SURBAISSÉ 4" / 4" DROP E-Z LUBE	SUSPENSION
TAMBOUR DRUM	B.C. 8 GOIJONS 9/16" SUR 6,5" / 8 STUDS 9/16" ON 6,5" B.C. B.C. 8 GOIJONS 5/8" SUR 6,5" / 8 STUDS 5/8" ON 6,5" B.C.	
ROULEMENT BEARING	25580 INTÉRIEUR / 25580 INNER 02475 EXTÉRIEUR / 02475 OUTER	
QUINCAILLERIE HARDWARE	SIMPLE - DOUBLE - TRIPLE / SINGLE - DOUBLE - TRIPLE	RESSORT À GLISSIÈRE / SLIPPER SPRING QUINCAILLERIE / HARDWARE

TOUS LES ESSIEUX FRAMECO SONT GALVANISÉS
ALL FRAMECO AXLES ARE GALVANIZED



ESSIEU 9K - 10K G.D.

9K - 10K G.D. AXLE



TYPE ESSIEU AXLE TYPE	CAPACITÉ (PAR ESSIEU) MAX LOAD (PER AXLE)
DROIT (ROUE SIMPLE) / STRAIGHT (SINGLE WHEEL)	9000 LBS - 10 000 LBS
DROIT (ROUE DOUBLE) / STRAIGHT (DOUBLE WHEEL)	9000 LBS - 10 000 LBS

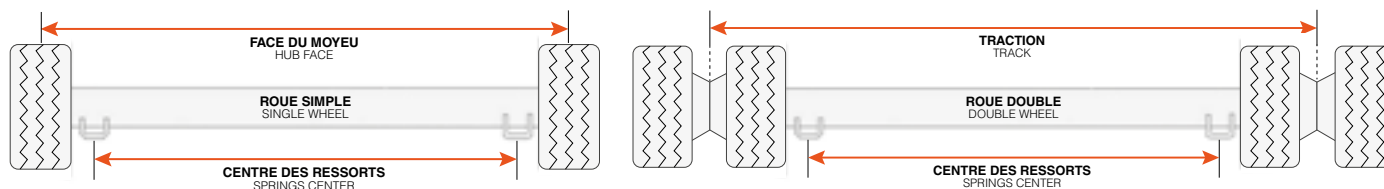
CARACTÉRISTIQUES FEATURES		OPTIONS
MOYEU HUB	B.C. 8 GOUJONS SUR 6,5" / 8 STUDS ON 6,5" B.C.	FREIN BRAKE
LUBRIFICATION LUBRICATION	BAIN À HUILE / OIL BATH (STANDARD) GRAISSE / GREASE	ÉLECTRIQUE 12 1/4" X 3 3/8" ELECTRIC HYDRAULIQUE 12 1/4" X 3 3/8" HYDRAULIC
TUBE TUBING	5" OD - 1/4" MUR / 5" OD - 1/4" WALL	DOUBLE-ACTION, ABS AUSI DISPONIBLES SUR FREINS HYDRAULIQUES DUO-SERVO, ABS ALSO AVAILABLE ON HYDRAULIC BRAKES
MANDRIN SPINDLE	DROIT / STRAIGHT	SUSPENSION
TAMBOUR DRUM	B.C. 8 GOUJONS 5/8" SUR 6,5" / 8 STUDS 5/8" ON 6,5" B.C.	RESSORT À GLISSIÈRE À 5 LAMES 2 1/2" X 30" 2 1/2" X 30" 5 LEAVES SLIPPER SPRING
ROULEMENT BEARING	387A INTÉRIEUR / 387A INNER 25580 EXTÉRIEUR / 25580 OUTER	QUINCAILLERIE / HARDWARE
QUINCAILLERIE HARDWARE	SIMPLE - DOUBLE - TRIPLE / SINGLE - DOUBLE - TRIPLE	



ESSIEU
AXLE
FREIN
BRAKE
SUSPENSION
SUSPENSION
PNEU ET JANTE
TIRE AND WHEEL
AILE
FENDER
LUMIÈRE
LIGHT
REMORQUAGE
TOWING
VÉRIN
JACK
TREUIL
WINCH
ÉLECTRICITÉ ET FILAGE
ELECTRICAL AND WIRE
RANGEMENT ET RÉSERVOIR
STORAGE AND TANK
HYDRAULIQUE
HYDRAULIC
ACCESSOIRE
ACCESSORY
QUINCAILLERIE
HARDWARE

ESSIEU 10K H.D.

10K H.D. AXLE

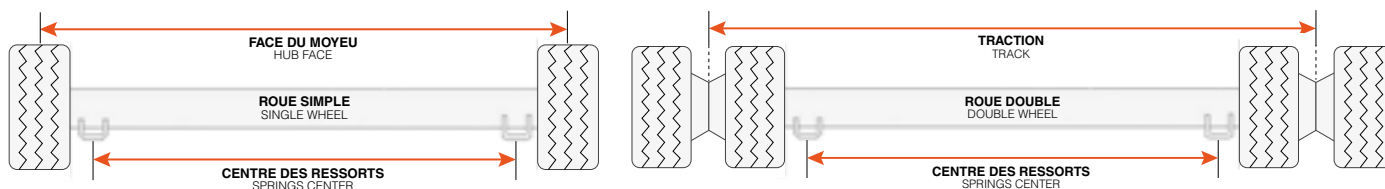


TYPE ESSIEU AXLE TYPE	CAPACITÉ (PAR ESSIEU) MAX LOAD (PER AXLE)
DROIT (ROUE SIMPLE) / STRAIGHT (SINGLE WHEEL)	10 000 LBS
DROIT (ROUE DOUBLE) / STRAIGHT (DOUBLE WHEEL)	10 000 LBS

CARACTÉRISTIQUES FEATURES		OPTIONS
MOYEU HUB	B.C. 8 GOUJONS SUR 6,5" / 8 STUDS ON 6,5" B.C	FREIN BRAKE
LUBRIFICATION LUBRICATION	BAIN À HUILE / OIL BATH (STANDARD) GRAISSE / GREASE	ÉLECTRIQUE 12 1/4" X 4" ELECTRIC HYDRAULIQUE 12 1/4" X 4" HYDRAULIC AIR 12 1/4" X 4"
TUBE TUBING	5" OD - 1/4" MUR / 5" OD - 1/4" WALL	HYDRAULIQUE À DISQUE / HYDRAULIC DISC
MANDRIN SPINDLE	DROIT / STRAIGHT	
TAMBOUR DRUM	B.C. 8 GOUJONS 5/8" SUR 6,5" / 8 STUDS 5/8" ON 6,5" B.C.	SUSPENSION
ROULEMENT BEARING	395S INTÉRIEUR / 395S INNER 387A EXTÉRIEUR / 387A OUTER	RESSORT À GLISSIÈRE À 5 LAMES 3" X 30" 5 LEAVES SLIPPER SPRING QUINCAILLERIE / HARDWARE
QUINCAILLERIE HARDWARE	SIMPLE - DOUBLE - TRIPLE / SINGLE - DOUBLE - TRIPLE	

ESSIEU 12K H.D.

12K H.D. AXLE



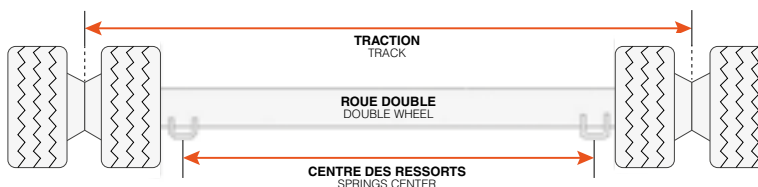
TYPE ESSIEU AXLE TYPE	CAPACITÉ (PAR ESSIEU) MAX LOAD (PER AXLE)
DROIT "HIGH PROFILE" (ROUE SIMPLE) / STRAIGHT HIGH PROFILE (SINGLE WHEEL)	12 000 LBS
DROIT "HIGH PROFILE" (ROUE DOUBLE) / STRAIGHT HIGH PROFILE (DOUBLE WHEEL)	12 000 LBS

CARACTÉRISTIQUES FEATURES		OPTIONS
MOYEU HUB	B.C. 8 GOUJONS SUR 6,5" / 8 STUDS ON 6,5" B.C.	FREIN BRAKE
LUBRIFICATION LUBRICATION	BAIN À HUILE / OIL BATH (STANDARD) GRAISSE / GREASE	ÉLECTRIQUE 12 1/4" X 5" ELECTRIC HYDRAULIQUE 12 1/4" X 5" HYDRAULIC AIR 12 1/4" X 5"
TUBE TUBING	5" OD - 7/16" MUR / 5" OD - 7/16" WALL	HYDRAULIQUE À DISQUE / HYDRAULIC DISC DOUBLE-ACTION, ABS AUSSI DISPONIBLE SUR FREINS HYDRAULIQUES ET À AIR DUO-SERVO, ABS ALSO AVAILABLE ON HYDRAULIC AND AIR BRAKES
MANDRIN SPINDLE	DROIT / STRAIGHT	SUSPENSION
TAMBOUR DRUM	B.C. 8 GOUJONS 5/8" SUR 6,5" / 8 STUDS 5/8" ON 6,5" B.C.	RESSORT À GLISSIÈRE À 6 LAMES 6 LEAVES SLIPPER SPRING 3" X 30"
ROULEMENT BEARING	3984 INTÉRIEUR / 3984 INNER 28682 EXTÉRIEUR / 28682 OUTER	QUINCAILLERIE / HARDWARE
QUINCAILLERIE HARDWARE	SIMPLE - DOUBLE - TRIPLE / SINGLE - DOUBLE - TRIPLE	

ESSIEU AXLE
FREIN BRAKE
SUSPENSION SUSPENSION
PNEU ET JANTE TIRE AND WHEEL
AILE FENDER
LUMIÈRE LIGHT
REMORQUAGE TOWING
VÉRIN JACK
TREUIL WINCH
ÉLECTRICITÉ ET FILAGE ELECTRICAL AND WIRE
RANGEMENT ET RÉSERVOIR STORAGE AND TANK
HYDRAULIQUE HYDRAULIC
ACCESSOIRE ACCESSORY
QUINCAILLERIE HARDWARE

ESSIEU 15K H.D.

15K H.D. AXLE



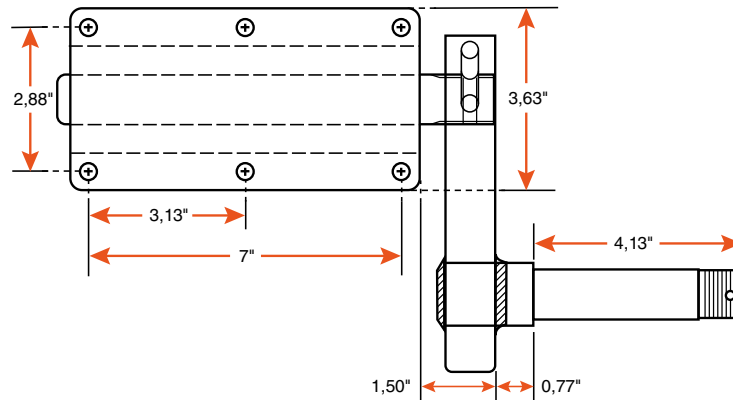
TYPE ESSIEU AXLE TYPE	CAPACITÉ (PAR ESSIEU) MAX LOAD (PER AXLE)
DROIT "HIGH PROFILE" (ROUE DOUBLE) / STRAIGHT HIGH PROFILE (DOUBLE WHEEL)	15 000 LBS

CARACTÉRISTIQUES FEATURES		OPTIONS
MOYEU HUB	B.C. 8 GOUJONS SUR 275 MM / 8 STUDS ON 275 MM B.C.	FREIN BRAKE
LUBRIFICATION LUBRICATION	BAIN À HUILE / OIL BATH (STANDARD) GRAISSE / GREASE	ÉLECTRIQUE 12 1/4" X 5" ELECTRIC HYDRAULIQUE 12 1/4" X 5" HYDRAULIC AIR 12 1/4" X 5"
TUBE TUBING	5" OD - 7/16" MUR / 5" OD - 7/16" WALL	HYDRAULIQUE À DISQUE / HYDRAULIC DISC DOUBLE-ACTION, ABS AUSSI DISPONIBLE SUR FREINS HYDRAULIQUES ET À AIR DUO-SERVO, ABS ALSO AVAILABLE ON HYDRAULIC AND AIR BRAKES
MANDRIN SPINDLE	DROIT / STRAIGHT	SUSPENSION
TAMBOUR DRUM	B.C. 8 GOUJONS SUR 275 MM / 8 STUDS ON 275 MM B.C.	RESSORT À GLISSIÈRE À 7 LAMES 3" X 30" 7 LEAVES SLIPPER SPRING QUINCAILLERIE / HARDWARE ENSEMBLE DE HUTCH SÉRIE 9700 / HUTCH 9700 SERIE KIT
ROULEMENT BEARING	3984 INTÉRIEUR / 3984 INNER 28682 EXTÉRIEUR / 28682 OUTER	
QUINCAILLERIE HARDWARE	SIMPLE - DOUBLE - TRIPLE / SINGLE - DOUBLE - TRIPLE	



FLEXIRIDE SÉRIES 425S, 550, 550S, 935 ET 935S

FLEXIRIDE 425S, 550, 550S, 935 AND 935S SERIES



*** NE CONVIENT PAS AUX ROUES DE 8" ET PLUS DE LARGEUR**
NOT SUITABLE FOR WHEELS 8" WIDE AND WIDER

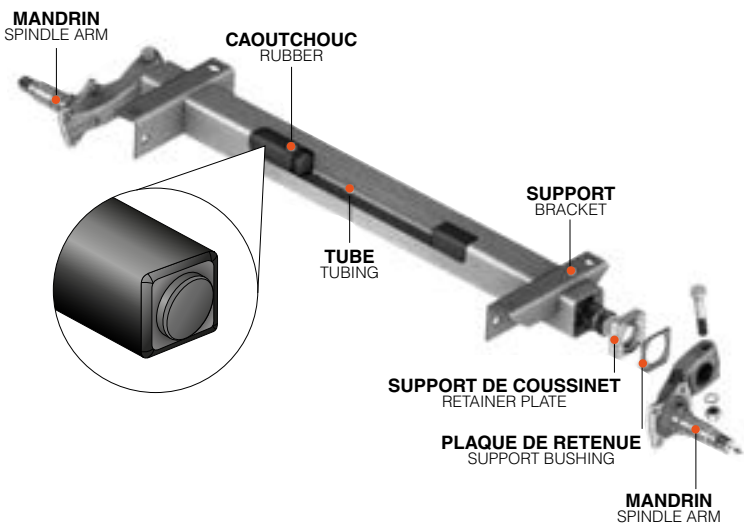
TYPE ESSIEU AXLE TYPE	CAPACITÉ (LA PAIRE) MAX LOAD (PER PAIR)
SÉRIE 425S (AJUSTABLE) / 425S SERIE (ADJUSTABLE)	200 LBS
SÉRIE 550 (FIXE) / 550 SERIE (FIX)	240 LBS
SÉRIE 550S (AJUSTABLE) / 550S SERIE (ADJUSTABLE)	240 LBS
SÉRIE 935 (FIXE) / 935 SERIE (FIX)	400 LBS
SÉRIE 935S (AJUSTABLE) / 935S SERIE (ADJUSTABLE)	400 LBS

CARACTÉRISTIQUES FEATURES		OPTIONS	
MOYEU HUB	B.C. 4 GOIJONS SUR 4" / 4 STUDS ON 4" B.C. B.C. 5 GOIJONS SUR 4,5" / 5 STUDS ON 4,5" B.C.	MOYEU HUB	AVEC OU SANS MOYEU / WITH OR WITHOUT HUB
		MANDRIN SPINDLE	AJUSTABLE / ADJUSTABLE NON-AJUSTABLE / NOT ADJUSTABLE
ROULEMENT BEARING	44643 INTÉRIEUR ET EXTÉRIEUR / 44643 INNER AND OUTER	PLAQUE PLATE	PLAQUE DE BASE FS30-3 / BASE PLATE FS30-3


EXCELLENT POUR PETITE REMORQUE DE MOTO, DE VTT OU DE BATEAU
EXCELLENT FOR SMALL MOTORCYCLE, ATV OR BOAT TRAILER

FLEXIRIDE 1,4K - 2K

1,4K - 2K FLEXIRIDE



ENLEVER LE BOULON EN CROIX POUR CHANGER D'ANGLE
REMOVE CROSS BOLT TO CHANGE ANGLE



ESSIEU STANDARD STANDARD AXLE	DEMI-ESSIEU HALF AXLE

CARACTÉRISTIQUES FEATURES		OPTIONS
MOYEU HUB	B.C. 4 GOUJONS SUR 4" / 4 STUDS ON 4" B.C. B.C. 5 GOUJONS SUR 4,5" / 5 STUDS ON 4,5" B.C.	TYPE ESSIEU STANDARD / STANDARD AXLE DEMI-ESSIEU / HALF-AXLE
TUBE TUBING	CARRÉ 2 1/2" X 2 1/2" X 1/8" SQUARE	FREIN BRAKE ÉLECTRIQUE 7" X 1 1/4" ELECTRIC HYDRAULIQUE 7" X 1 3/4" HYDRAULIC À DISQUE / DISC
MANDRIN SPINDLE	AJUSTABLE / ADJUSTABLE 44649 INTÉRIEUR / 44649 INNER 44649 EXTÉRIEUR / 44649 OUTER	PLAQUE PLATE PLAQUE DE BASE FS30-6 / BASE PLATE FS30-6
TAMBOUR DRUM	B.C. 5 GOUJONS SUR 4,5" / 5 STUDS ON 4,5" B.C.	TORFLEX DISPONIBLE SUR COMMANDE / AVAILABLE ON ORDER (PAGE 22)

SUPPORT DE FIXATION DE FLEXIRIDE POUR FIXER L'ESSIEU AU CHÂSSIS FLEXIRIDE MOUNTING BRACKET TO FIX THE AXLE TO THE FRAME



STANDARD

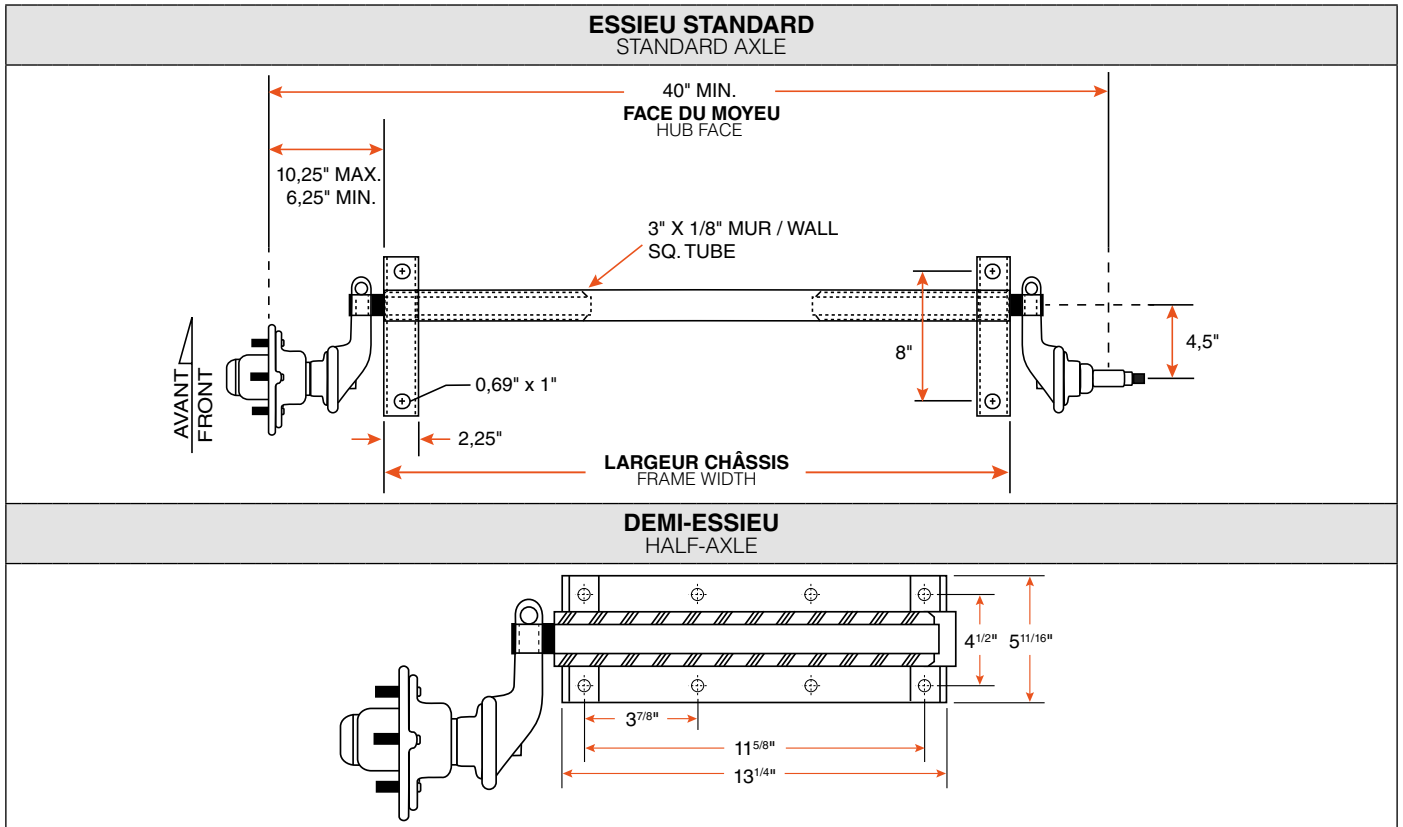
STANDARD INVERSÉ
INVERTED STANDARD

SPÉCIAL STANDARD
STANDARD SPECIAL

SPÉCIAL INVERSÉ
INVERTED SPECIAL

FLEXIRIDE 3,5K

3,5K FLEXIRIDE



CARACTÉRISTIQUES FEATURES		OPTIONS
MOYEU HUB	B.C. 5 GOUJONS SUR 4,5" / 5 STUDS ON 4,5" B.C.	TYPE
		ESSIEU STANDARD / STANDARD AXLE DEMI-ESSIEU / HALF-AXLE
TUBE TUBING	CARRÉ 3" X 3" X 1/8" SQUARE	FREIN BRAKE
		ÉLECTRIQUE 10" X 2 1/4" ELECTRIC HYDRAULIQUE 10" X 2 1/4" HYDRAULIC À DISQUE / DISC
		PLAQUE PLATE
MANDRIN SPINDLE	AJUSTABLE / ADJUSTABLE 68149 INTÉRIEUR / 68149 INNER 44649 EXTÉRIEUR / 44649 OUTER 15123 EXTÉRIEUR / 15123 OUTER	PLAQUE DE BASE FHP-35 / BASE PLATE FHP-35
		TORFLEX
TAMBOUR DRUM	B.C. 5 GOUJONS SUR 4,5" / 5 STUDS ON 4,5" B.C. B.C. 6 GOUJONS SUR 5,5" / 6 STUDS ON 5,5" B.C.	DISPONIBLE SUR COMMANDE / AVAILABLE ON ORDER (PAGE 22)

SUPPORT DE FIXATION DE FLEXIRIDE POUR FIXER L'ESSIEU AU CHÂSSIS

FLEXIRIDE MOUNTING BRACKET TO FIX THE AXLE TO THE FRAME



STANDARD



STANDARD INVERSÉ
INVERTED STANDARD



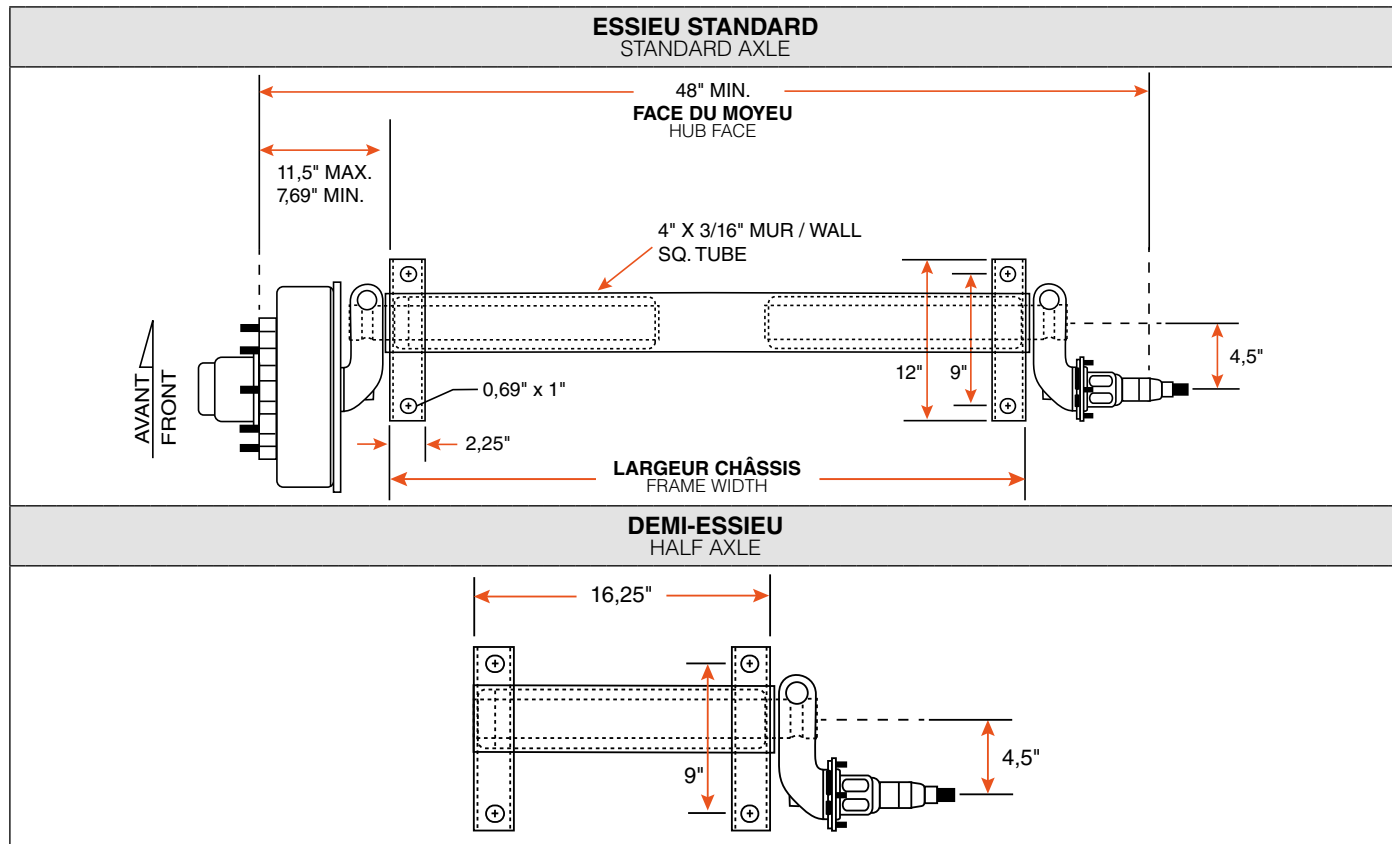
SPECIAL STANDARD
STANDARD SPECIAL



SPECIAL INVERSÉ
INVERTED SPECIAL

FLEXIRIDE 5,2K - 7K

5,2K - 7K FLEXIRIDE



CARACTÉRISTIQUES / FEATURES		OPTIONS
MOYEU / HUB	B.C. 6 GOUJONS SUR 5,5" / 6 STUDS ON 5,5" B.C. B.C. 8 GOUJONS SUR 6,5" / 8 STUDS ON 6,5" B.C.	TYPE
		ESSIEU STANDARD / STANDARD AXLE DEMI-ESSIEU / HALF-AXLE
TUBE / TUBING	CARRÉ 4" X 4" X 3/16" SQUARE	FREIN / BRAKE
MANDRIN / SPINDLE	AJUSTABLE 25580 INTÉRIEUR / ADJUSTABLE 25580 INNER 15123 EXTÉRIEUR (6 GOUJONS - MAISON MOBILE) 15123 OUTER (6 STUDS - MOBILE HOME) 141255A EXTÉRIEUR (8 GOUJONS) / 141255A OUTER (8 STUDS)	ÉLECTRIQUE 12" X 2" ELECTRIC HYDRAULIQUE 12" X 2" HYDRAULIC À DISQUE / DISC
		TORFLEX
TAMBOUR / DRUM	5 GOUJONS (MAISON MOBILE) / 5 STUDS (MOBILE HOME) B.C. 6 GOUJONS SUR 5,5" / 6 STUDS ON 5,5" B.C. B.C. 8 GOUJONS SUR 6,5" / 8 STUDS ON 6,5" B.C.	DISPONIBLE SUR COMMANDE / AVAILABLE ON ORDER (PAGE 22)

SUPPORT DE FIXATION DE FLEXIRIDE POUR FIXER L'ESSIEU AU CHÂSSIS

FLEXIRIDE MOUNTING BRACKET TO FIX THE AXLE TO THE FRAME



STANDARD



STANDARD INVERSÉ
INVERTED STANDARD



SPÉCIAL STANDARD
STANDARD SPECIAL



SPÉCIAL INVERSÉ
INVERTED SPECIAL

COMPOSANTE FLEXIRIDE

FLEXIRIDE COMPONENT

FLEXIRIDE



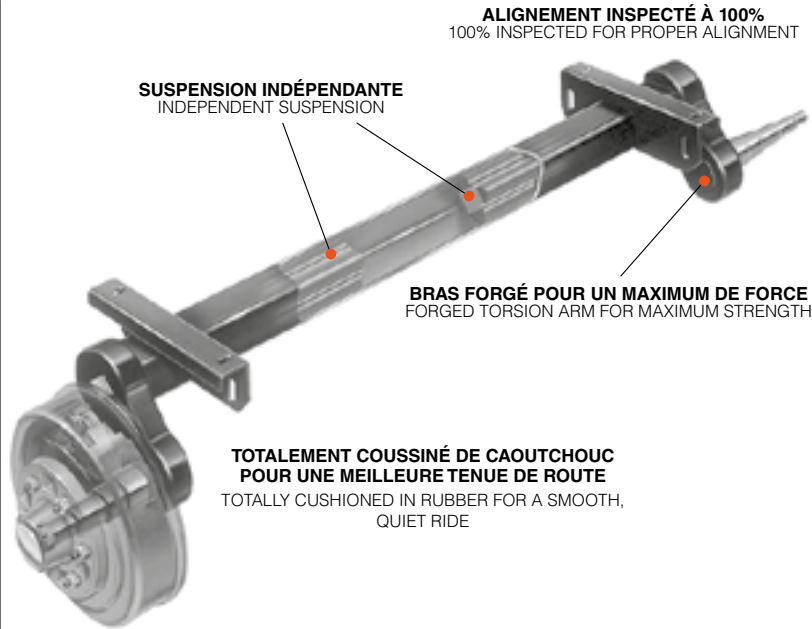
PRODUIT PRODUCT	CAPACITÉ CAPACITY	TYPE	LONGUEUR LENGTH	LARGEUR WIDTH
FR-425S	200 LBS	AJUSTABLE / ADJUSTABLE	5 1/2"	3 1/8"
FR-550	240 LBS	FIXE / FIX	7"	3 5/8"
FR-550S	240 LBS	AJUSTABLE / ADJUSTABLE	7"	3 5/8"
FR-935	400 LBS	FIXE / FIX	7"	3 5/8"
FR-935S	400 LBS	AJUSTABLE / ADJUSTABLE	7"	3 5/8"

SUPPORT BRACKET



PRODUIT PRODUCT	FLEXIRIDE	DESCRIPTION
FSMH20	2K	SUPPORT À SOUDER AU CHÂSSIS POUR BOULONNER FLEXIRIDE SUR CÔTÉ SIDE MOUNT BRACKET FOR WELDING FLEXIRIDE
FSMH35	3,5K	SUPPORT À SOUDER AU CHÂSSIS POUR BOULONNER FLEXIRIDE SUR CÔTÉ SIDE MOUNT BRACKET FOR WELDING FLEXIRIDE
FSMH70	7K	SUPPORT À SOUDER AU CHÂSSIS POUR BOULONNER FLEXIRIDE SUR CÔTÉ SIDE MOUNT BRACKET FOR WELDING FLEXIRIDE

ESSIEU À SUSPENSION CAOUTCHOUC RUBBER TORSION SUSPENSION AXLE



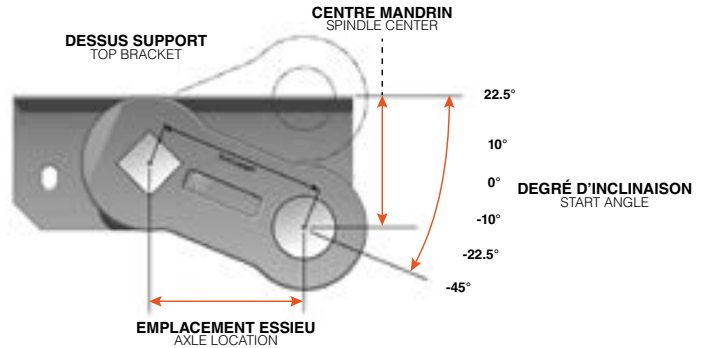
ALIGNEMENT INSPECTÉ À 100%
100% INSPECTED FOR PROPER ALIGNMENT

SUSPENSION INDÉPENDANTE
INDEPENDENT SUSPENSION

BRAS FORGÉ POUR UN MAXIMUM DE FORCE
FORGED TORSION ARM FOR MAXIMUM STRENGTH

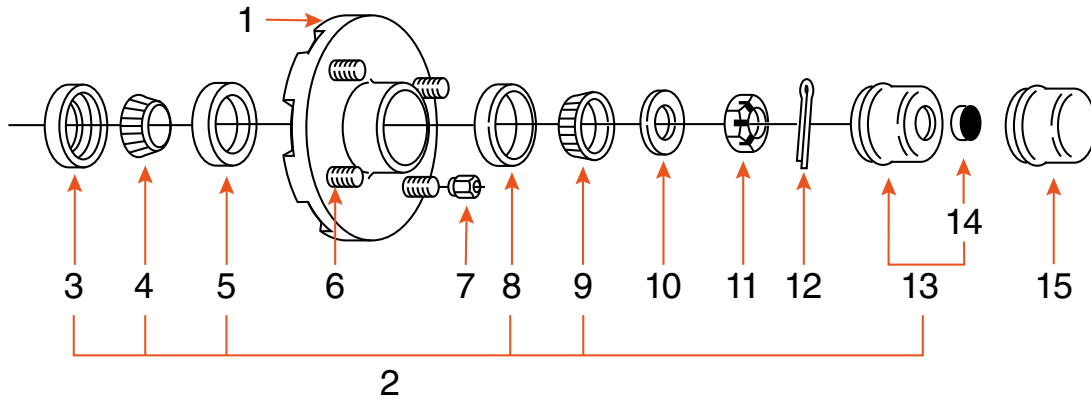
**TOTALEMENT COUSSINÉ DE CAOUTCHOUC
POUR UNE MEILLEURE TENUE DE ROUTE**
TOTALLY CUSHIONED IN RUBBER FOR A SMOOTH,
QUIET RIDE

BARRE D'ACIER TREMPÉ PLEINE À L'INTÉRIEUR
HEAT-TREATED SOLID STEEL INNER BAR



- **SUSPENSION INDÉPENDANTE À CHAQUE ROUE**
INDEPENDENT SUSPENSION ON EACH WHEEL
- **CAPACITÉ DE 600 LBS À 12 000 LBS**
CAPACITY OF 600 LBS TO 12 000 LBS
- **OPTION DE LUBRIFICATION: GRAISSE, E-Z LUBE, NEV-R-LUBE ET HUILE**
LUBRICATION OPTION: GREASE, E-Z LUBE, NEV-R-LUBE AND OIL
- **ABSORBE LES CHOC ET VIBRATIONS POUR UNE MEILLEURE TENUE DE ROUTE**
ABSORBS SHOCKS AND VIBRATIONS FOR A BETTER RIDE
- **PEUT ÊTRE ASSEMBLÉ SIMPLE OU DOUBLE**
CAN BE SINGLE OR TANDEM ASSEMBLED
- **SUSPENSION INDÉPENDANTE**
INDEPENDENT SUSPENSION
- **POSSIBILITÉ DE CHOISIR LA HAUTEUR**
POSSIBILITY TO CHOOSE THE HEIGHT
- **COUSSINS DE CAOUTCHOUC ÉLIMINANT LA FRICTION**
RUBBER BUSHINGS ELIMINATING FRICTION
- **ESSIEUX POUVANT SERVIR DE CHANNEL POUR SOLIDIFIER LA BASE**
AXLES CAN SERVE AS A CHANNEL TO SOLIDIFY THE FRAME

MOYEU HUB



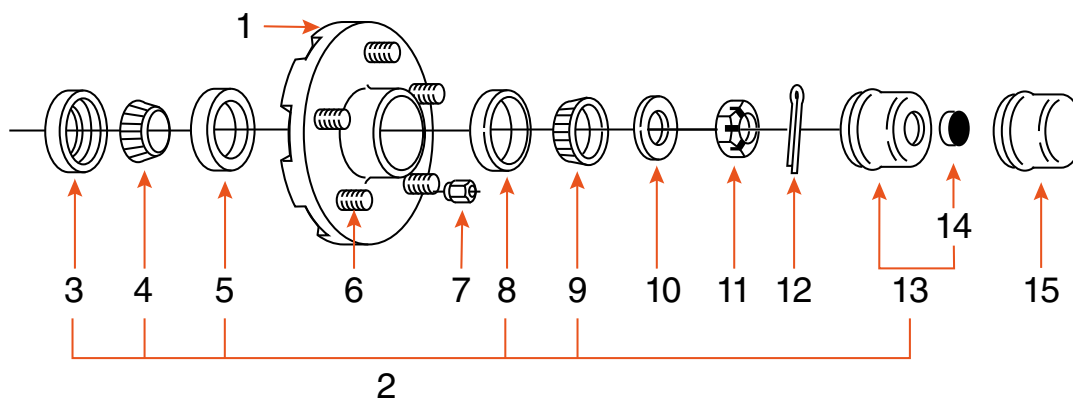
GRAISSE GREASE



CAPACITÉ / CAPACITY	2K	2K
- MARQUE / BRAND		
- ASSEMBLÉ / KIT	FRH4 1C3-K	FRH4 1C9-K
1 MOYEU GRAISSÉ / GREASED HUB	FRH4 1GASS (5 ^{1/2"})	FRH4 1GASS (5 ^{1/2"})
- BOLT CIRCLE	4 SUR 4" / 4 ON 4"	4 SUR 4" / 4 ON 4"
- ROUE / WHEEL	8" - 10" - 12"	8" - 10" - 12"
2 ENSEMBLE DE ROULEMENT BEARING KIT	ROUL1X	ROUL116X
3 JOINT D'ÉTANCHÉITÉ / SEAL	1789	2267E
4 ROULEMENT INTÉRIEUR INNER BEARING CONE	44643 (1")	44649 (1 ^{1/16"})
5 CAGE INTÉRIEURE INNER BEARING CUP	44610	44610
8 CAGE EXTÉRIEURE OUTER BEARING CUP	44610	44610
9 ROULEMENT EXTÉRIEUR OUTER BEARING CONE	44643 (1")	44649 (1 ^{1/16"})
13 BOUCHON "E-Z LUBE" E-Z LUBE CAP	1446	1446
14 CAOUTCHOUC "E-Z LUBE" E-Z LUBE RUBBER PLUG	71320FO	71320FO
6 GOUJON À PRESSER / PRESS IN STUD	7246 (1/2")	7246 (1/2")
7 ÉCROU DE ROUE / WHEEL NUT	60132	60132
10 RONDELLE MANDRIN / SPINDLE WASHER	6052X	6052X
11 ÉCROU DE MANDRIN / SPINDLE NUT	1150-6	1150-6
12 GOUPILLE / COTTER PIN	1151C	1151C
15 BOUCHON / CAP	1445	1445

VENDU SÉPARÉMENT / ITEM SOLD SEPARATELY

MOYEU HUB

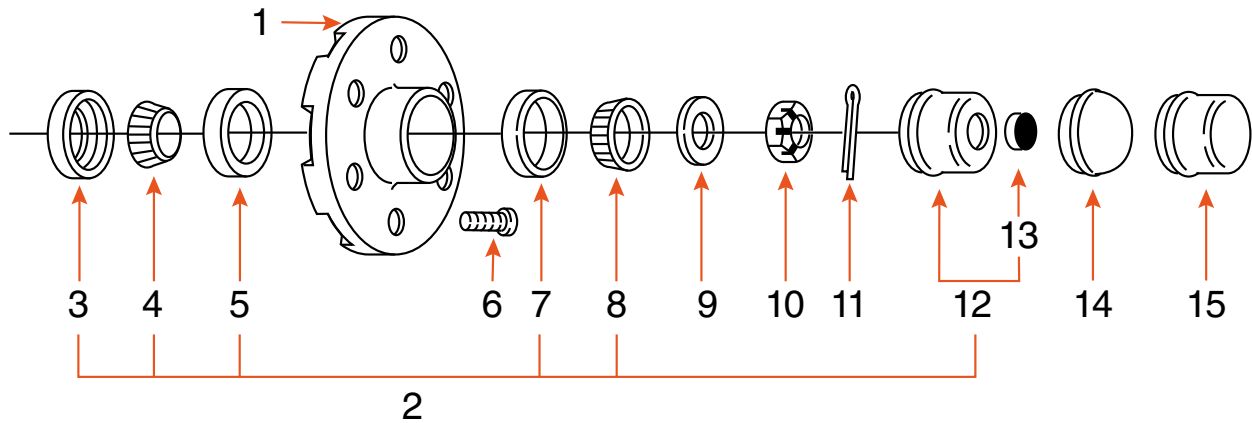


GRAISSE
GREASE

CAPACITÉ / CAPACITY	2K	2K	2K	2K
- MARQUE / BRAND				
- ASSEMBLÉ / KIT	FRH5 1C3-K	FRH5 1C9-K	FRH5 13 1C3-K	FRH5 13 1C9-K
1 MOYEU GRAISSÉ / GREASED HUB	FRH5 1GASS1F (5 ^{1/2} "	FRH5 1GASS (5 ^{1/2} "	FRH5 13 1GASS (6 ^{1/2} "	FRH5 13 1GASS (6 ^{1/2} "
- BOLT CIRCLE	5 SUR 4,5" / 5 ON 4,5"	5 SUR 4,5" / 5 ON 4,5"	5 SUR 4,5" / 5 ON 4,5"	5 SUR 4,5" / 5 ON 4,5"
- ROUE / WHEEL	8" - 10" - 12"	8" - 10" - 12"	10" - 15"	10" - 15"
2 ENSEMBLE DE ROULEMENT BEARING KIT	ROUL1X	ROUL116X	ROUL1X	ROUL116X
3 JOINT D'ÉTANCHÉITÉ / SEAL	1789	2267E	1789	2267E
4 ROULEMENT INTÉRIEUR INNER BEARING CONE	44643 (1")	44649 (1 ^{1/16} "	44643 (1")	44649 (1 ^{1/16} "
5 CAGE INTÉRIEURE INNER BEARING CUP	44610	44610	44610	44610
8 CAGE EXTÉRIEURE OUTER BEARING CUP	44610	44610	44610	44610
9 ROULEMENT EXTÉRIEUR OUTER BEARING CONE	44643 (1")	44649 (1 ^{1/16} "	44643 (1")	44649 (1 ^{1/16} "
13 BOUCHON "E-Z LUBE" E-Z LUBE CAP	1446	1446	1446	1446
14 CAOUTCHOUC "E-Z LUBE" E-Z LUBE RUBBER PLUG	71320FO	71320FO	71320FO	71320FO
6 GOUJON À PRESSER / PRESS IN STUD	7246 (1/2")	7246 (1/2")	7246 (1/2")	7246 (1/2")
7 ÉCROU DE ROUE / WHEEL NUT	60132	60132	60132	60132
10 RONDELLE MANDRIN / SPINDLE WASHER	6052X	6052X	6052X	6052X
11 ÉCROU DE MANDRIN / SPINDLE NUT	1150-6	1150-6	1150-6	1150-6
12 GOUPILLE / COTTER PIN	1151C	1151C	1151C	1151C
15 BOUCHON / CAP	1445	1445	1445	1445

VENDU SÉPARÉMENT / ITEM SOLD SEPARATELY

MOYEU HUB

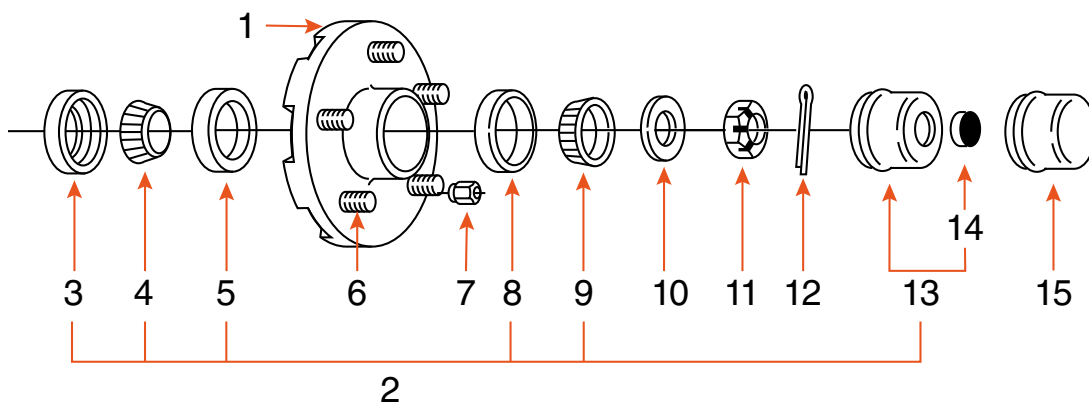


AGRICOLE
AGRICULTURAL

CAPACITÉ / CAPACITY		3K
-	MARQUE / BRAND	
-	ASSEMBLÉ / KIT	618 1CO
1	MOYEU / HUB	618 1
-	BOLT CIRCLE	6 SUR 6" / 6 ON 6"
-	ROUE / WHEEL	15"
2	ENSEMBLE DE ROULEMENT BEARING KIT	ROUL618
3	JOINT D'ÉTANCHÉITÉ / SEAL	7879
4	ROULEMENT INTÉRIEUR INNER BEARING CONE	25580
5	CAGE INTÉRIEURE INNER BEARING CUP	25520
7	CAGE EXTÉRIEURE OUTER BEARING CUP	48510
8	ROULEMENT EXTÉRIEUR OUTER BEARING CONE	48548
12	BOUCHON "E-Z LUBE" E-Z LUBE CAP	4046
13	CAOUTCHOUC "E-Z LUBE" E-Z LUBE RUBBER PLUG	71320FO
6	BOULON DE ROUE / WHEEL BOLT	3148
9	RONDELLE MANDRIN / SPINDLE WASHER	6052X
10	ÉCROU DE MANDRIN / SPINDLE NUT	4150
11	GOUPILLE / COTTER PIN	1151C
14	BOUCHON ROND / ROUND CAP	4045
15	BOUCHON CARRÉ / SQUARE CAP	4045CN ou / or 4045C

VENDU SÉPARÉMENT / ITEM SOLD SEPARATELY

MOYEU HUB

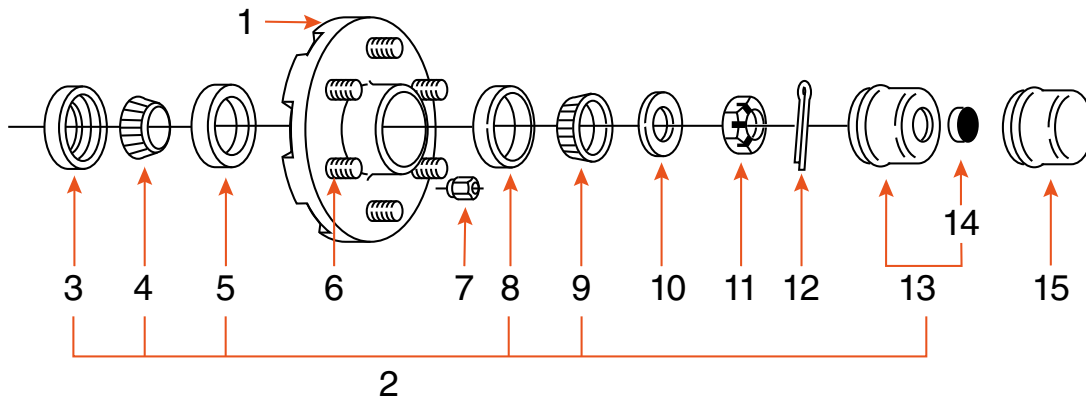


GRAISSE GREASE

CAPACITÉ / CAPACITY	3,5K	3,5K	3,5K	3,5K
- MARQUE / BRAND				
- ASSEMBLÉ / KIT	H10 1CO-K	8256 1CO	824892	H106 1CO
1 MOYEU GRAISSÉ / GREASED HUB	H10 1GASS	-	-	-
1 MOYEU NON GRAISSÉ / UNGREASED HUB	-	8256	-	H106 1
- BOLT CIRCLE	5 SUR 4,5" / 5 ON 4,5"	5 SUR 5" / 5 ON 5"	5 SUR 4,75" / 5 ON 4,75"	6 SUR 5,5" / 6 ON 5,5"
- ROUE / WHEEL	10" - 15"	10" - 15"	13" - 14" - 15"	15" - 16"
2 ENSEMBLE DE ROULEMENT BEARING KIT	ROUL10X	ROUL10X	ROUL10X	ROUL10X
3 JOINT D'ÉTANCHÉITÉ / SEAL	2546F	2546F	2546F	2546F
4 ROULEMENT INTÉRIEUR INNER BEARING CONE	68149 (1 ^{3/8} "	68149 (1 ^{3/8} "	68149 (1 ^{3/8} "	68149 (1 ^{3/8} "
5 CAGE INTÉRIEURE INNER BEARING CUP	68111	68111	68111	68111
8 CAGE EXTÉRIEURE OUTER BEARING CUP	44610	44610	44610	44610
9 ROULEMENT EXTÉRIEUR OUTER BEARING CONE	44649 (1 ^{1/16} "	44649 (1 ^{1/16} "	44649 (1 ^{1/16} "	44649 (1 ^{1/16} "
13 BOUCHON "E-Z LUBE" E-Z LUBE CAP	1446	1446	1446	1446
14 CAOUTCHOUC "E-Z LUBE" E-Z LUBE RUBBER PLUG	71320FO	71320FO	71320FO	71320FO
6 GOUJON À PRESSER / PRESS IN STUD	3110 (1/2")	3110 (1/2")	3110 (1/2")	3110 (1/2")
7 ÉCROU DE ROUE / WHEEL NUT	60132	60132	60132	60132
10 RONDELLE MANDRIN / SPINDLE WASHER	6052X	6052X	6052X	6052X
11 ÉCROU DE MANDRIN / SPINDLE NUT	1150-6	1150-6	1150-6	1150-6
12 GOUPILLE / COTTER PIN	1151C	1151C	1151C	1151C
15 BOUCHON / CAP	1445	1445	1445	1445

VENDU SÉPARÉMENT / ITEM SOLD SEPARATELY

MOYEU HUB

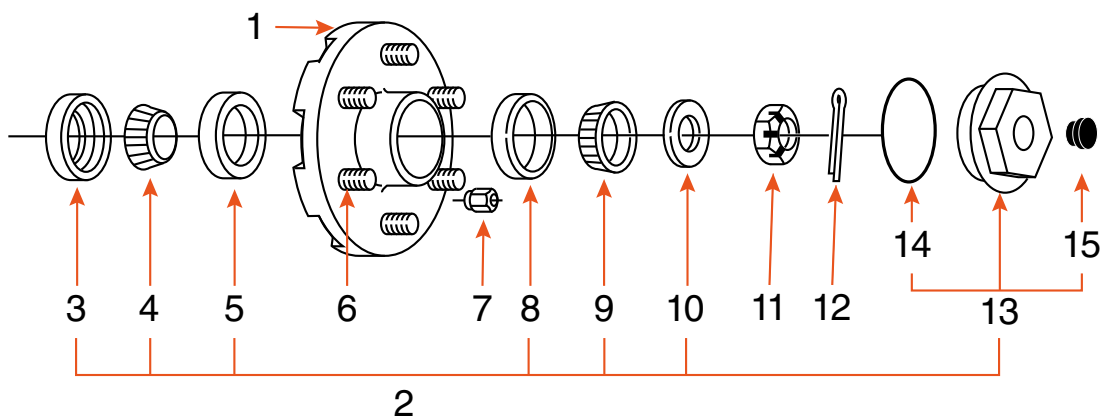


GRAISSE
GREASE

CAPACITÉ / CAPACITY	4,2K	6K	7K	7K
- MARQUE / BRAND				
- ASSEMBLÉ / KIT	-	H126 1CO-K	H128 1CO	-
1 MOYEU / HUB	84475	H126 1	H128 1	H128G 1
- BOLT CIRCLE	5 SUR 4,5" / 5 ON 4,5"	6 SUR 5,5" / 6 ON 5,5"	8 SUR 6,5" / 8 ON 6,5"	8 SUR 6,5" / 8 ON 6,5"
- ROUE / WHEEL	10" - 15"	15" - 16"	16"	16" - 17 ^{1/2} "
2 ENSEMBLE DE ROULEMENT BEARING KIT	-	ROUL126X	ROUL128X	ROUL128X
3 JOINT D'ÉTANCHÉITÉ / SEAL	2546F	0015E	0015E	0015E
4 ROULEMENT INTÉRIEUR INNER BEARING CONE	68149 (1 ^{3/8} "	25580 (1 ^{3/4} "	25580 (1 ^{3/4} "	25580 (1 ^{3/4} "
5 CAGÉ INTÉRIEURE INNER BEARING CUP	68110	25520	25520	25520
8 CAGÉ EXTÉRIEURE OUTER BEARING CUP	68110	15245	14276	14276
9 ROULEMENT EXTÉRIEUR OUTER BEARING CONE	68149 (1 ^{3/8} "	15123 (1 ^{1/4} "	14125A (1 ^{1/4} "	14125A (1 ^{1/4} "
13 BOUCHON "E-Z LUBE" E-Z LUBE CAP	-	6046	4046	4046
14 CAOUTCHOUC "E-Z LUBE" E-Z LUBE RUBBER PLUG	-	71320FO	71320FO	71320FO
6 GOUJON À PRESSER / PRESS IN STUD	3110 (1/2")	3110 (1/2")	3110 (1/2")	3110 (1/2")
7 ÉCROU DE ROUE / WHEEL NUT	60132	60132	60132	6053X
10 RONDELLE MANDRIN / SPINDLE WASHER	6052X	6052X	6052X	6052X
11 ÉCROU DE MANDRIN / SPINDLE NUT	1150-6	1150-6	1150-6	1150-6
12 GOUPILLE / COTTER PIN	1151C	1151C	1151C	1151C
15 BOUCHON / CAP	C22232	6045	4045	4045

VENDU SÉPARÉMENT / ITEM SOLD SEPARATELY

MOYEU HUB

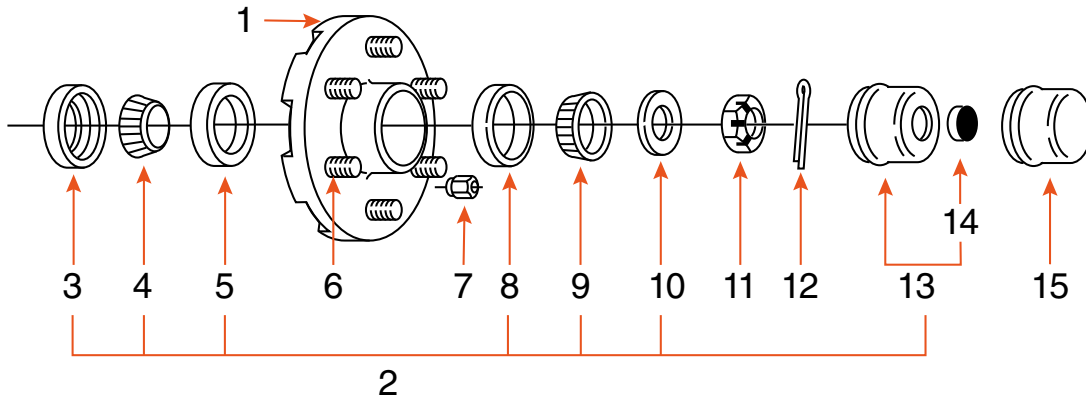


BAIN D'HUILE ET GRAISSE OIL BATH AND GREASE

CAPACITÉ / CAPACITY		8K	8K
-	MARQUE / BRAND		
-	ASSEMBLÉ / KIT	828717 1CO	-
1	MOYEU / HUB	828717	83998 (FREIN À DISQUE / DISC BRAKE)
-	BOTL CIRCLE	8 SUR 6,5" / 8 ON 6,5"	8 SUR 6,5" / 8 ON 6,5"
-	ROUE / WHEEL	17 ^{1/2} "	17 ^{1/2} "
2	ENSEMBLE DE ROULEMENT BEARING KIT	ROUL8H (HUILE / OIL) ROUL8G (GRAISSE / GREASE)	ROUL8H (HUILE / OIL) ROUL8G (GRAISSE / GREASE)
3	JOINT D'ÉTANCHÉITÉ / SEAL	1063	1063
4	ROULEMENT INTÉRIEUR INNER BEARING CONE	25580 (1 ^{3/4} "	25580 (1 ^{3/4} "
5	CAGE INTÉRIEURE INNER BEARING CUP	25520	25520
8	CAGE EXTÉRIEURE OUTER BEARING CUP	02420	02420
9	ROULEMENT EXTÉRIEUR OUTER BEARING CONE	02475 (1 ^{1/4} "	02475 (1 ^{1/4} "
10	RONDILLE MANDRIN SPINDLE WASHER	6052X	6052X
13	BOUCHON COMPLET CAP KIT	2135X (2 ^{3/4} " (HUILE / OIL) 2135NX (GRAISSE / GREASE)	2135X (2 ^{3/4} " (HUILE / OIL) 2135NX (GRAISSE / GREASE)
14	JOINT BOUCHON O-RING CAP	10045	10045
15	BOUCHON CAOUTCHOUC RUBBER PLUG	4632	4632
6	GOUJON À PRESSER / PRESS IN STUD	31105 (5/8")	115QT (5/8")
7	ÉCROU DE ROUE / WHEEL NUT	2108X	2108X
11	ÉCROU DE MANDRIN / SPINDLE NUT	1150-6	1150-6
12	GOUPILLE / COTTER PIN	1151C	1151C

VENDU SÉPARÉMENT / ITEM SOLD SEPARATELY

MOYEU HUB

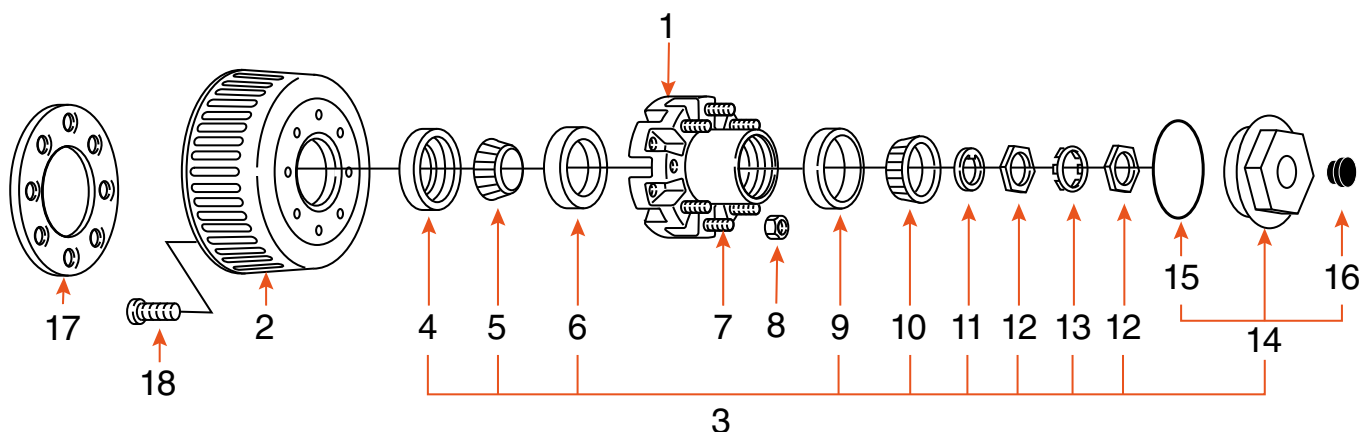


GRAISSE GREASE

CAPACITÉ / CAPACITY	8K	8K
- MARQUE / BRAND		
- ASSEMBLÉ / KIT	-	-
1 MOYEU / HUB	83995 (FREIN À DISQUE / DISC BRAKE)	828707
- BOLT CIRCLE	8 SUR 6,5" / 8 ON 6,5"	8 SUR 6,5" / 8 ON 6,5"
- ROUE / WHEEL	16"	17 ^{1/2} "
2 ENSEMBLE DE ROULEMENT BEARING KIT	ROUL8G	ROUL8G
3 JOINT D'ÉTANCHÉITÉ / SEAL	0015E	0015E
4 ROULEMENT INTÉRIEUR INNER BEARING CONE	25580 (1 ^{3/4} "	25580 (1 ^{3/4} "
5 CAGE INTÉRIEURE INNER BEARING CUP	25520	25520
8 CAGE EXTÉRIEURE OUTER BEARING CUP	02420	02420
9 ROULEMENT EXTÉRIEUR OUTER BEARING CONE	02475 (1 ^{1/4} "	02475 (1 ^{1/4} "
10 RONDELLE MANDRIN SPINDLE WASHER	6052X	6052X
13 BOUCHON "E-Z LUBE" E-Z LUBE CAP	4046	4046
14 CAOUTCHOUC "E-Z LUBE" E-Z LUBE RUBBER PLUG	71320FO	71320FO
6 GOUJON À PRESSER / PRESS IN STUD	31916 (9/16")	31105 (5/8")
7 ÉCROU DE ROUE / WHEEL NUT	6053X	2108X
11 ÉCROU DE MANDRIN / SPINDLE NUT	1150-6	1150-6
12 GOUPILLE / COTTER PIN	1151C	1151C
15 BOUCHON / CAP	4045	4045

VENDU SÉPARÉMENT / ITEM SOLD SEPARATELY

MOYEU HUB

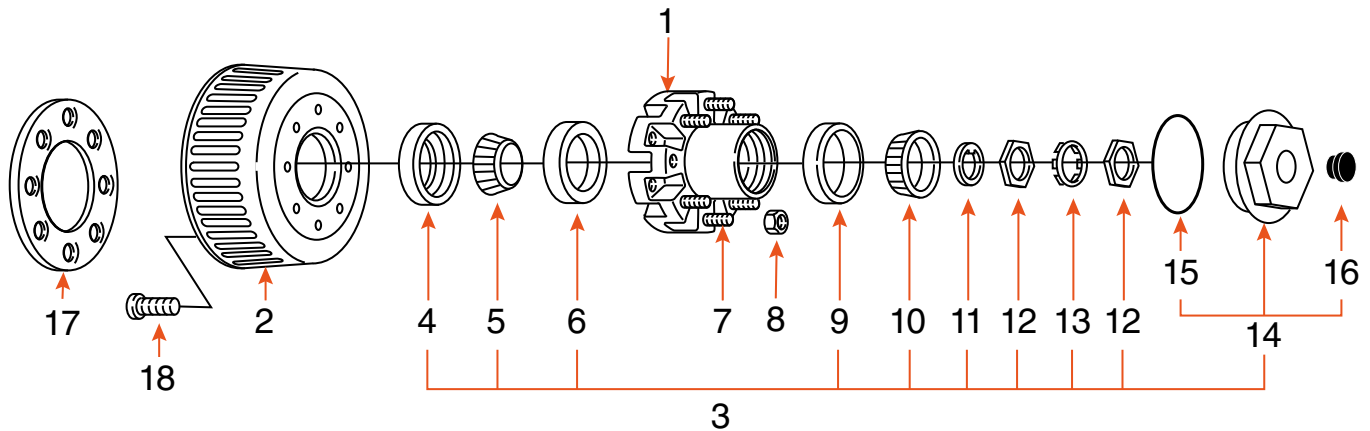


BAIN D'HUILE ET GRAISSE OIL BATH AND GREASE

CAPACITÉ / CAPACITY		9K - 10K G.D. (AVANT 2009 / BEFORE 2009)	9K - 10K G.D. (AVANT 2009 / BEFORE 2009)	9K - 10K G.D. (APRÈS 2009 / AFTER 2009)
-	MARQUE / BRAND			
-	ASSEMBLÉ / KIT	9288CO	9288XCO	-
1	MOYEU / HUB	9288	9288X	8433
2	TAMBOUR / DRUM	9044	9044X	91231
-	BOLT CIRCLE	8 SUR 6,5" / 8 ON 6,5"	8 SUR 6,5" / 8 ON 6,5"	8 SUR 6,5" / 8 ON 6,5"
-	ROUE / WHEEL	16" (DOUBLE) 17 1/2" (SIMPLE / SINGLE)	16" (DOUBLE) 17 1/2" (SIMPLE / SINGLE)	16" (DOUBLE) 17 1/2" (SIMPLE / SINGLE)
3	ENSEMBLE DE ROULEMENT BEARING KIT	ROUL910GD-H (HUILE / OIL) ROUL910GD-G (GRAISSE / GREASE)	ROUL910GD-H (HUILE / OIL) ROUL910GD-G (GRAISSE / GREASE)	ROUL910GD-H (HUILE / OIL) ROUL910GD-G (GRAISSE / GREASE)
4	JOINT D'ÉTANCHÉITÉ / SEAL	1051	1051	1051
5	ROULEMENT INTÉRIEUR INNER BEARING CONE	387A (2 1/4")	387A (2 1/4")	387A (2 1/4")
6	CAGE INTÉRIEURE INNER BEARING CUP	25520	25520	25520
9	CAGE EXTÉRIEURE OUTER BEARING CUP	382A	382A	382A
10	ROULEMENT EXTÉRIEUR OUTER BEARING CONE	25580 (1 3/4")	25580 (1 3/4")	25580 (1 3/4")
11	RONDILLE TONGUE TONGUE WASHER	5070X (1 1/2")	5070X (1 1/2")	5070X (1 1/2")
12	ÉCROU MANDRIN SPINDLE NUT	6096X (1 1/2"-12)	6096X (1 1/2"-12)	6096X (1 1/2"-12)
13	RONDILLE TANG WASHER TANG	5071X (1 1/2")	5071X (1 1/2")	5071X (1 1/2")
14	BOUCHON COMPLET CAP KIT	2136X (HUILE / OIL) 2136NX (GRAISSE / GREASE)	2136X (HUILE / OIL) 2136NX (GRAISSE / GREASE)	2188X (HUILE / OIL) 2188NX (GRAISSE / GREASE)
15	JOINT BOUCHON O-RING CAP	10050	10050	10050
16	BOUCHON CAOUTCHOUC RUBBER PLUG	4632	4632	4632
7	GOUJON À PRESSER / PRESS IN STUD	115QT (5/8")	115QT (5/8")	115QT (5/8")
8	ÉCROU DE ROUE (ROUE SIMPLE) WHEEL NUT (SINGLE WHEEL)	2108X (ROUE SIMPLE / SINGLE WHEEL)	2108X (ROUE SIMPLE / SINGLE WHEEL)	2108X (ROUE SIMPLE / SINGLE WHEEL)
8	ÉCROU DE ROUE (ROUE DOUBLE) WHEEL NUT (DOUBLE WHEEL)	6109 (ROUE DOUBLE / DOUBLE WHEEL)	6109 (ROUE DOUBLE / DOUBLE WHEEL)	6109 (ROUE DOUBLE / DOUBLE WHEEL)
17	ANNEAU DE SERRAGE (ROUE DOUBLE) CLAMP RING (DOUBLE WHEEL)	33052X (ROUE DOUBLE / DOUBLE WHEEL)	33052X (ROUE DOUBLE / DOUBLE WHEEL)	33052X (ROUE DOUBLE / DOUBLE WHEEL)
18	BOULON TAMBOUR / DRUM BOLT	7245 (1/2")	7245 (1/2")	7245 (1/2")

VENDU SÉPARÉMENT / ITEM SOLD SEPARATELY

MOYEU HUB



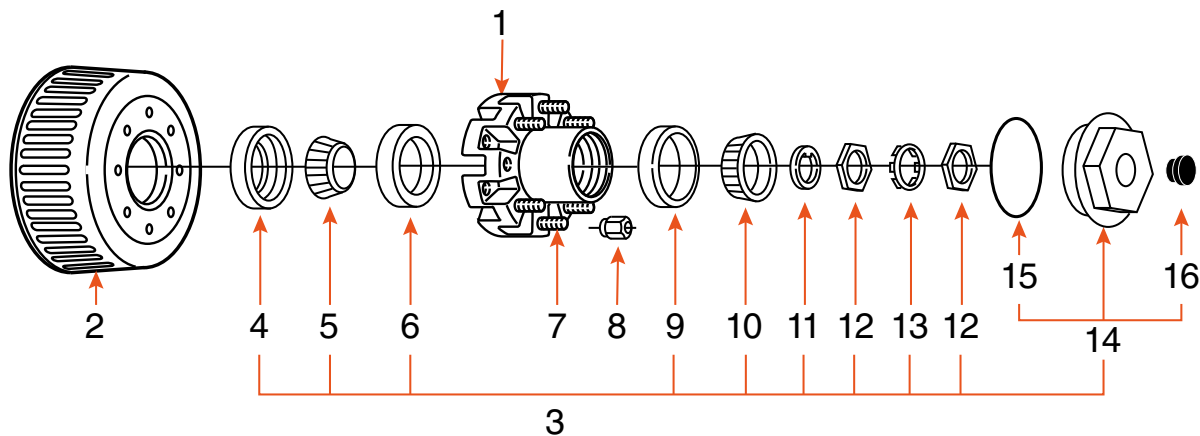
BAIN D'HUILE ET GRAISSE OIL BATH AND GREASE



CAPACITÉ / CAPACITY	10K H.D.	10K H.D.	12K	12K
- MARQUE / BRAND				
- ASSEMBLÉ / KIT	82145CO	82145XCO	-	-
1 MOYEU / HUB	82145	82145X	8214	8214X
2 TAMBOUR / DRUM	9271	9271X	9281	D827516K
- BOLT CIRCLE	8 SUR 6,5" / 8 ON 6,5"	8 SUR 6,5" / 8 ON 6,5"	8 SUR 6,5" / 8 ON 6,5"	8 SUR 6,5" / 8 ON 6,5"
- ROUE / WHEEL	16" (DOUBLE) 17 ^{1/2} " (SIMPLE / SINGLE)	16" (DOUBLE) 17 ^{1/2} " (SIMPLE / SINGLE)	16" (DOUBLE) 17 ^{1/2} " (SIMPLE / SINGLE)	16" (DOUBLE) 17 ^{1/2} " (SIMPLE / SINGLE)
3 ENSEMBLE DE ROULEMENT BEARING KIT	ROUL10HD-H (HUILE / OIL) ROUL10HD-G (GRAISSE / GREASE)	ROUL10HD-H (HUILE / OIL) ROUL10HD-G (GRAISSE / GREASE)	ROUL1215H (HUILE / OIL) ROUL1215G (GRAISSE / GREASE)	ROUL1215H (HUILE / OIL) ROUL1215G (GRAISSE / GREASE)
4 JOINT D'ÉTANCHÉITÉE / SEAL	1056	1056HD	1056HD	1056HD
5 ROULEMENT INTÉRIEUR INNER BEARING CONE	395S	395S	3984	3984
6 CAGÉ INTÉRIEURE INNER BEARING CUP	394A	394A	3920	3920
9 CAGÉ EXTÉRIEURE OUTER BEARING CUP	382A	382A	28622	28622
10 ROULEMENT EXTÉRIEUR OUTER BEARING CONE	387A (2 ^{1/4} ")	387A (2 ^{1/4} ")	28682	28682
11 RONDELLE TONGUE TONGUE WASHER	5060X (1 ^{3/4} ")	5060X (1 ^{3/4} ")	5060X (1 ^{3/4} ")	5060X (1 ^{3/4} ")
12 ÉCROU DE MANDRIN SPINDLE NUT	6084 (1 ^{3/4} "-12)	6084 (1 ^{3/4} "-12)	6084 (1 ^{3/4} "-12)	6084 (1 ^{3/4} "-12)
13 RONDELLE TANG TANG WASHER	5059X (1 ^{3/4} ")	5059X (1 ^{3/4} ")	5059X (1 ^{3/4} ")	5059X (1 ^{3/4} ")
14 BOUCHON COMPLET CAP KIT	2136X (HUILE / OIL) 2136NX (GRAISSE / GREASE)	2136X (HUILE / OIL) 2136NX (GRAISSE / GREASE)	2136X (HUILE / OIL) 2136NX (GRAISSE / GREASE)	2136X (HUILE / OIL) 2136NX (GRAISSE / GREASE)
15 JOINT BOUCHON À HUILE O-RING CAP	10050	10050	10050	10050
16 BOUCHON CAOUTCHOUC RUBBER PLUG	4632	4632	4632	4632
7 GOUJON À PRESSER / PRESS IN STUD	115QT (5/8")	115QT (5/8")	115QT (5/8")	115QT (5/8")
8 ÉCROU DE ROUE (ROUE SIMPLE) WHEEL NUT (SINGLE WHEEL)	2108X (ROUE SIMPLE / SINGLE WHEEL)	2108X (ROUE SIMPLE / SINGLE WHEEL)	2108X (ROUE SIMPLE / SINGLE WHEEL)	2108X (ROUE SIMPLE / SINGLE WHEEL)
8 ÉCROU DE ROUE (ROUE DOUBLE) WHEEL NUT (DOUBLE WHEEL)	6109 (ROUE DOUBLE / DOUBLE WHEEL)	6109 (ROUE DOUBLE / DOUBLE WHEEL)	6109 (ROUE DOUBLE / DOUBLE WHEEL)	6109 (ROUE DOUBLE / DOUBLE WHEEL)
17 ANNEAU DE SERRAGE (ROUE DOUBLE) CLAMP RING (DOUBLE WHEEL)	33052X (ROUE DOUBLE / DOUBLE WHEEL)	33052X (ROUE DOUBLE / DOUBLE WHEEL)	33052X (ROUE DOUBLE / DOUBLE WHEEL)	33052X (ROUE DOUBLE / DOUBLE WHEEL)
18 BOULON TAMBOUR / DRUM BOLT	7247X (1/2")	7247X (1/2")	7247X (1/2")	7247X (1/2")

■ VENDU SÉPARÉMENT / ITEM SOLD SEPARATELY

MOYEU HUB

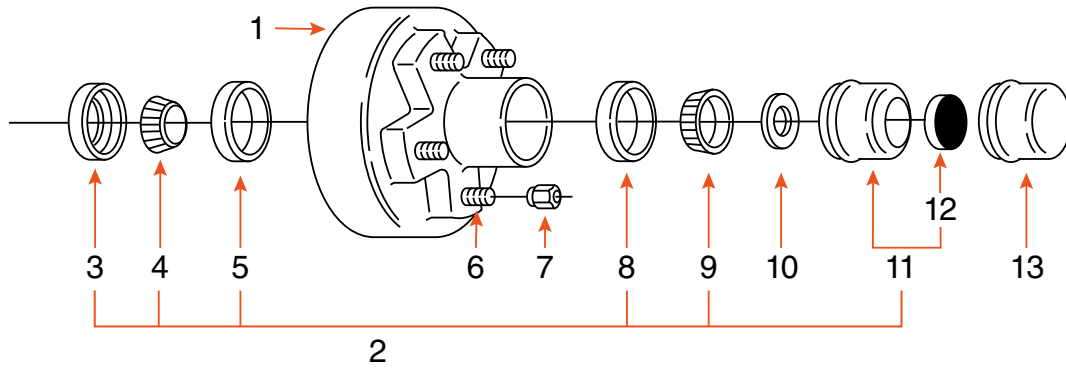


BAIN D'HUILE ET GRAISSE OIL BATH AND GREASE

CAPACITÉ / CAPACITY		15K	15K - 16K
-	MARQUE / BRAND		
-	ASSEMBLÉ / KIT	-	HD827516K
1	MOYEU / HUB	8401	H827516K
2	TAMBOUR / DRUM	9281	D827516K
-	BOTL CIRCLE	8 SUR 275 MM / 8 ON 275 MM	8 SUR 275 MM / 8 ON 275 MM
-	ROUE / WHEEL	17 ^{1/2} " (DOUBLE)	17 ^{1/2} " (DOUBLE)
3	ENSEMBLE DE ROULEMENT BEARING KIT	ROUL1215H (HUILE / OIL) ROUL1215G (GRAISSE / GREASE)	ROUL1215H (HUILE / OIL) ROUL1215G (GRAISSE / GREASE)
4	JOINT D'ÉTANCHÉITÉ / SEAL	1056HD	1056HD
5	ROULEMENT INTÉRIEUR INNER BEARING CONE	3984	3984
6	CAGE INTÉRIEURE INNER BEARING CUP	3920	3920
9	CAGE EXTÉRIEURE OUTER BEARING CUP	28622	28622
10	ROULEMENT EXTÉRIEUR OUTER BEARING CONE	28682	28682
11	RONDELLE TONGUE TONGUE WASHER	5060X	5060X
12	ÉCROU MANDRIN SPINDLE NUT	6084	6084
13	RONDELLE TANG WASHER TANG	5059X	5059X
14	BOUCHON COMPLET CAP KIT	2136X (HUILE / OIL) 2136NX (GRAISSE / GREASE)	2136X (HUILE / OIL) 2136NX (GRAISSE / GREASE)
15	JOINT BOUCHON O-RING CAP	10050	10050
16	BOUCHON CAOUTCHOUC RUBBER PLUG	4632	4632
7	GOUJON À PRESSER / PRESS IN STUD	7195 (M22)	7195 (M22)
8	ÉCROU DE ROUE / WHEEL NUT	6118X	6118X

VENDU SÉPARÉMENT / ITEM SOLD SEPARATELY

TAMBOUR DRUM



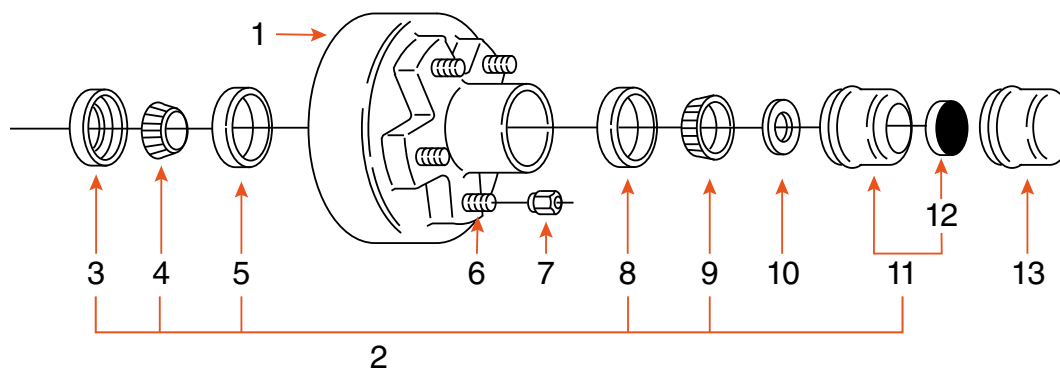
GRAISSE GREASE



CAPACITÉ / CAPACITY	2K	2K	2K	2K
- MARQUE / BRAND				
- FREIN / BRAKE	ÉLECTRIQUE / ELECTRIC	ÉLECTRIQUE / ELECTRIC	ÉLECTRIQUE / ELECTRIC	ÉLECTRIQUE / ELECTRIC
- ASSEMBLÉ / KIT	HD7 1C3	HD7 1IC3	HD7 1C9	HD7 1IC9
1 TAMBOUR / DRUM	HD7 1	HD7 1I	HD7 1	HD7 1I
- DIMENSION TAMBOUR / DRUM SIZE	7" x 1 ^{1/4} "	7" x 1 ^{1/4} "	7" x 1 ^{1/4} "	7" x 1 ^{1/4} "
- BOLT CIRCLE	5 SUR 4,5" / 5 ON 4,5"	5 SUR 4,5" / 5 ON 4,5"	5 SUR 4,5" / 5 ON 4,5"	5 SUR 4,5" / 5 ON 4,5"
- ROUE / WHEEL	10" - 15"	10" - 15"	10" - 15"	10" - 15"
2 ENSEMBLE DE ROULEMENT BEARING KIT	ROUL1X	ROUL1X	ROUL116X	ROUL116X
3 JOINT D'ÉTANCHÉITÉ / SEAL	1789	1789	2267E	2267E
4 ROULEMENT INTÉRIEUR INNER BEARING CONE	44643 (1")	44643 (1")	44649 (1 ^{1/16} ")	44649 (1 ^{1/16} ")
5 CAGE INTÉRIEURE INNER BEARING CUP	44610	44610	44610	44610
8 CAGE EXTÉRIEURE OUTER BEARING CUP	44610	44610	44610	44610
9 ROULEMENT EXTÉRIEUR OUTER BEARING CONE	44643 (1")	44643 (1")	44649 (1 ^{1/16} ")	44649 (1 ^{1/16} ")
11 BOUCHON "E-Z LUBE" E-Z LUBE CAP BOUCHON / CAP	1446	1446	1446	1446
12 CAOUTCHOUC "E-Z LUBE" E-Z LUBE RUBBER PLUG	71320FO	71320FO	71320FO	71320FO
6 GOUJON À PRESSER / PRESS IN STUD	7246 (1/2")	7246 (1/2")	7246 (1/2")	7246 (1/2")
7 ÉCROU DE ROUE / WHEEL NUT	60132	60132	60132	60132
10 RONDELLE MANDRIN / SPINDLE WASHER	6052X	6052X	6052X	6052X
13 BOUCHON / CAP	1445	1445	1445	1445

VENDU SÉPARÉMENT / ITEM SOLD SEPARATELY

TAMBOUR DRUM

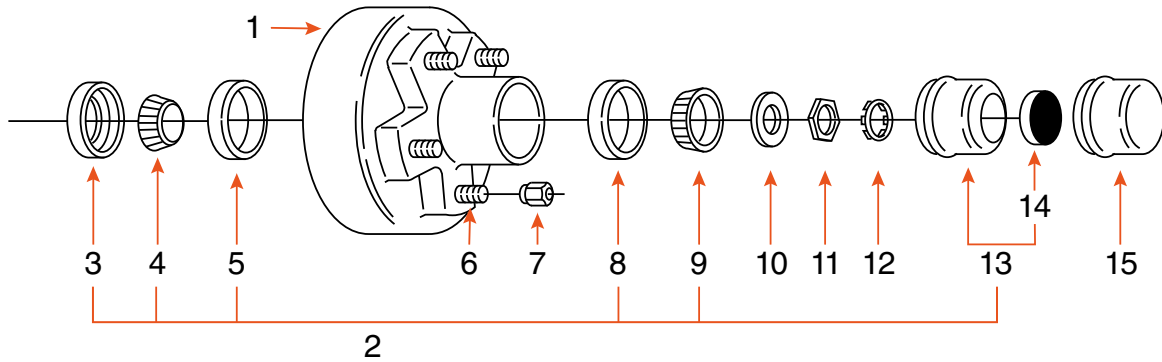


GRAISSE
GREASE

CAPACITÉ / CAPACITY	2K	2K
- MARQUE / BRAND		
- FREIN / BRAKE	HYDRAULIQUE / HYDRAULIC	HYDRAULIQUE / HYDRAULIC
- ASSEMBLÉ / KIT	HD7H 1C3	HD7H 1C9
1 TAMBOUR / DRUM	HD7H 1	HD7H 1
- DIMENSION TAMBOUR / DRUM SIZE	7" x 1 ^{3/4} "	7" x 1 ^{3/4} "
- BOLT CIRCLE	5 SUR 4,5" / 5 ON 4,5"	5 SUR 4,5" / 5 ON 4,5"
- ROUE / WHEEL	10" - 15"	10" - 15"
2 ENSEMBLE DE ROULEMENT BEARING KIT	ROUL1X	ROUL116X
3 JOINT D'ÉTANCHÉITÉ / SEAL	1789	2267E
4 ROULEMENT INTÉRIEUR INNER BEARING CONE	44643 (1")	44649 (1 ^{1/16} ")
5 CAGE INTÉRIEURE INNER BEARING CUP	44610	44610
8 CAGE EXTÉRIEURE OUTER BEARING CUP	44610	44610
9 ROULEMENT EXTÉRIEUR OUTER BEARING CONE	44643 (1")	44649 (1 ^{1/16} ")
11 BOUCHON "E-Z LUBE" E-Z LUBE CAP	1446	1446
12 CAOUTCHOUC "E-Z LUBE" E-Z LUBE RUBBER PLUG	71320FO	71320FO
6 GOUJON À PRESSER / PRESS IN STUD	7246 (1/2")	7246 (1/2")
7 ÉCROU DE ROUE / WHEEL NUT	60132	60132
10 RONDELLE MANDRIN / SPINDLE WASHER	6052X	6052X
13 BOUCHON / CAP	1445	1445

VENDU SÉPARÉMENT / ITEM SOLD SEPARATELY

TAMBOUR DRUM



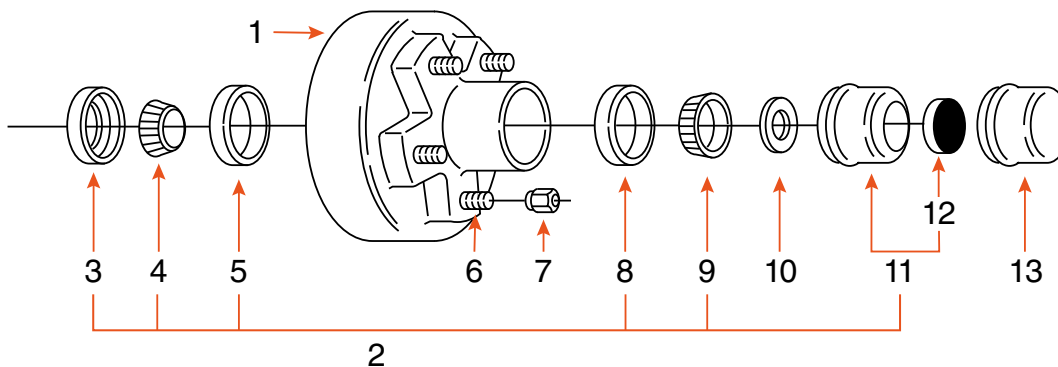
GRAISSE - 5 GOUJONS GREASE - 5 STUDS



CAPACITÉ / CAPACITY	3K	3,5K	3,5K
- MARQUE / BRAND			
- ASSEMBLÉ / KIT	841891	DEX10 1CO	DEX10 1COI-K
1 TAMBOUR GRAISSÉ / GREASED DRUM	-	-	DEX10 1IGASSX
1 TAMBOUR NON GRAISSÉ UNGREASED DRUM	-	DEX10 1	-
- DIMENSION TAMBOUR / DRUM SIZE	10" x 1 1/2"	10" x 2 1/4"	10" x 2 1/4"
- BOLT CIRCLE	5 SUR 4,5" / 5 ON 4,5"	5 SUR 4,5" / 5 ON 4,5"	5 SUR 4,5" / 5 ON 4,5"
- ROUE / WHEEL	12"	13" - 15"	13" - 15"
2 ENSEMBLE DE ROULEMENT BEARING KIT	-	ROUL10X	ROUL10X
3 JOINT D'ÉTANCHÉITÉ / SEAL	2546F	2546F	2546F
4 ROULEMENT INTÉRIEUR INNER BEARING CONE	67048	68149 (1 3/8")	68149 (1 3/8")
5 CAGE INTÉRIEURE INNER BEARING CUP	67010	68111	68111
8 CAGE EXTÉRIEURE OUTER BEARING CUP	44610	44610	44610
9 ROULEMENT EXTÉRIEUR OUTER BEARING CONE	44649 (1 1/16")	44649 (1 1/16")	44649 (1 1/16")
13 BOUCHON "E-Z LUBE" E-Z LUBE CAP	-	1446	1446
14 CAOUTCHOUC "E-Z LUBE" E-Z LUBE RUBBER PLUG	71320	71320FO	71320FO
6 GOUJON À PRESSER / PRESS IN STUD	3110 (1/2")	3110 (1/2")	3110 (1/2")
7 ÉCROU DE ROUE / WHEEL NUT	60132	60132	60132
10 RONDELLE MANDRIN / SPINDLE WASHER	6052X	6052X	6052X
11 ÉCROU POUR MANDRIN / SPINDLE NUT	6191	-	-
12 RETENUE D'ÉCROU DE MANDRIN RETAINER NUT	6190	-	-
15 BOUCHON / CAP	1445Z	1445	1445

VENDU SÉPARÉMENT / ITEM SOLD SEPARATELY

TAMBOUR DRUM

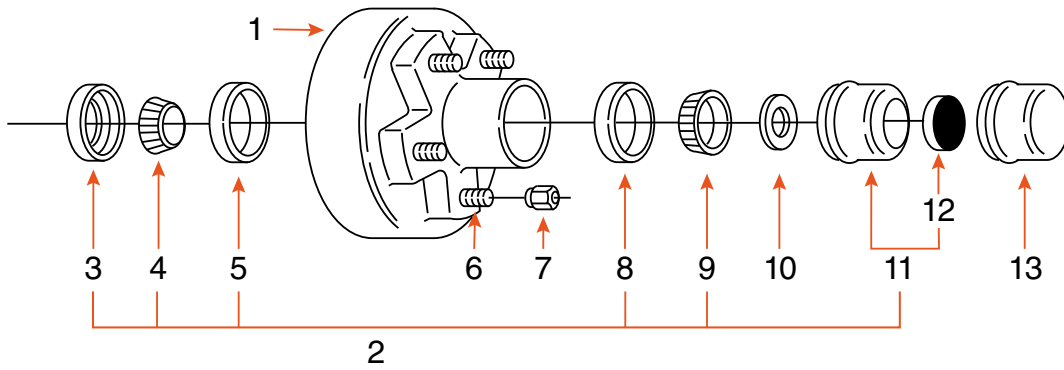


GRAISSE - 5 GOUJONS
GREASE - 5 STUDS

CAPACITÉ / CAPACITY	3,5K	3,5K	4K
- MARQUE / BRAND			
- ASSEMBLÉ / KIT	-	8249 1CO	-
1 TAMBOUR / DRUM	8247	8249	84265
- DIMENSION TAMBOUR / DRUM SIZE	10" x 2 ^{1/4} "	10" x 2 ^{1/4} "	10" x 2 ^{1/4} "
- BOLT CIRCLE	5 SUR 4,75" / 5 ON 4,75"	5 SUR 5" / 5 ON 5"	5 SUR 4,5" / 5 ON 4,5"
- ROUE / WHEEL	13" - 15"	13" - 15"	13" - 15"
2 ENSEMBLE DE ROULEMENT BEARING KIT	ROUL10X	ROUL10X	ROUL10X
3 JOINT D'ÉTANCHÉITÉ / SEAL	2546F	2546F	2546F
4 ROULEMENT INTÉRIEUR INNER BEARING CONE	68149 (1^{3/8}")	68149 (1^{3/8}")	68149 (1^{3/8}")
5 CAGE INTÉRIEURE INNER BEARING CUP	68111	68111	68111
8 CAGE EXTÉRIEURE OUTER BEARING CUP	44610	44610	44610
9 ROULEMENT EXTÉRIEUR OUTER BEARING CONE	44649 (1^{1/16}")	44649 (1^{1/16}")	44649 (1^{1/16}")
11 BOUCHON "E-Z LUBE" E-Z LUBE CAP	1446	1446	1446
12 CAOUTCHOUC "E-Z LUBE" E-Z LUBE RUBBER PLUG	71320FO	71320FO	71320FO
6 GOUJON À PRESSER / PRESS IN STUD	3110 (1/2")	3110 (1/2")	3110 (1/2")
7 ÉCROU DE ROUE / WHEEL NUT	60132	60132	60132
10 RONDELLE MANDRIN / SPINDLE WASHER	6052X	6052X	6052X
13 BOUCHON / CAP	1445	1445	1445

VENDU SÉPARÉMENT / ITEM SOLD SEPARATELY

TAMBOUR DRUM

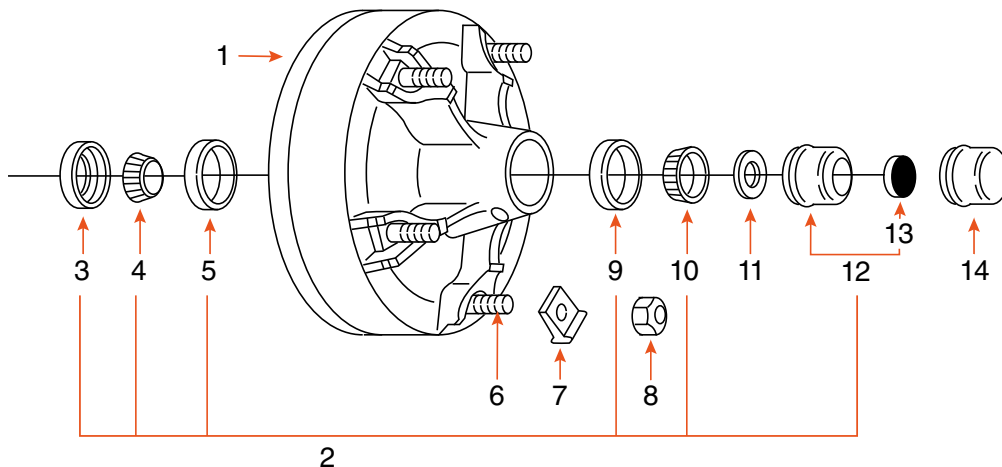


GRAISSE
GREASE

CAPACITÉ / CAPACITY	3,5K	3,5K	4,4K	6K	6K
- MARQUE / BRAND					
- ASSEMBLÉ / KIT	HD106 1CO	HD1061COI	DEX10 D44CO	HD126 1CO	HD126 1COI-K
1 TAMBOUR GRAISSÉ / GREASED DRUM	-	-	-	-	HD126 1IGASSX
1 TAMBOUR NON GRAISSÉ UNGREASED DRUM	HD106 1	HD106 1I	DEX10 D44	HD126 1	-
- DIMENSION TAMBOUR / DRUM SIZE	10" x 2 ^{1/4} "	10" x 2 ^{1/4} "	10" x 2 ^{1/4} "	12" x 2"	12" x 2"
- BOLT CIRCLE	6 SUR 5,5" / 6 ON 5,5"	6 SUR 5,5" / 6 ON 5,5"	6 SUR 5,5" / 6 ON 5,5"	6 SUR 5,5" / 6 ON 5,5"	6 SUR 5,5" / 6 ON 5,5"
- ROUE / WHEEL	15" - 16"	15" - 16"	15" - 16"	15" - 16"	15" - 16"
2 ENSEMBLE DE ROULEMENT BEARING KIT	ROUL10X	ROUL10X	-	ROUL126X	ROUL126X
3 JOINT D'ÉTANCHÉITÉ / SEAL	2546F	2546F	2546F	0015E	0015E - 0014E
4 ROULEMENT INTÉRIEUR INNER BEARING CONE	68149 (1 ^{3/8} "	68149 (1 ^{3/8} "	68149 (1 ^{3/8} "	25580 (1 ^{3/4} "	25580 (1 ^{3/4} "
5 CAGE INTÉRIEURE INNER BEARING CUP	68111	68111	68111	25520	25520
8 CAGE EXTÉRIEURE OUTER BEARING CUP	44610	44610	67010	15245	15245
9 ROULEMENT EXTÉRIEUR OUTER BEARING CONE	44649 (1 ^{1/16} "	44649 (1 ^{1/16} "	67048 (1 ^{1/4} "	15123 (1 ^{1/4} "	15123 (1 ^{1/4} "
11 BOUCHON "E-Z LUBE" E-Z LUBE CAP	1446	1446	1446	6046	6046
12 CAOUTCHOUC "E-Z LUBE" E-Z LUBE RUBBER PLUG	71320FO	71320FO	71320FO	71320FO	71320FO
6 GOUJON À PRESSER / PRESS IN STUD	3110 (1/2")	3110 (1/2")	3110 (1/2")	3110 (1/2")	3110-F (1/2")
7 ÉCROU DE ROUE / WHEEL NUT	60132	60132	60132	60132	60132
10 RONDELLE MANDRIN / SPINDLE WASHER	6052X	6052X	6052X	6052X	6052X
13 BOUCHON / CAP	1445	1445	1445	6045	6045

VENDU SÉPARÉMENT / ITEM SOLD SEPARATELY

TAMBOUR DRUM

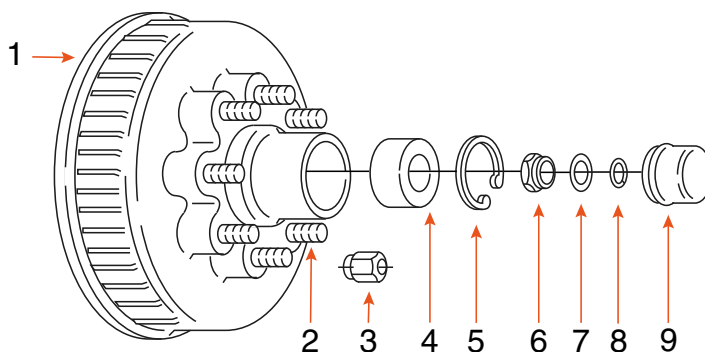


MAISON MOBILE MOBILE HOME

CAPACITÉ / CAPACITY		7K
-	MARQUE / BRAND	
-	ASSEMBLÉ / KIT	HD11 1IGASSCO
1	TAMBOUR / DRUM	HD11 1IGASS
-	DIMENSION TAMBOUR DRUM SIZE	12" x 2"
-	ROUE / WHEEL	14 ^{1/2} " (60145)
2	ENSEMBLE DE ROULEMENT BEARING KIT	ROUL126X
3	JOINT D'ÉTANCHÉITÉ / SEAL	0014E
4	ROULEMENT INTÉRIEUR INNER BEARING CONE	25580 (1 ^{3/4} "
5	CAGE INTÉRIEURE INNER BEARING CUP	25520
9	CAGE EXTÉRIEURE OUTER BEARING CUP	15245
10	ROULEMENT EXTÉRIEUR OUTER BEARING CONE	15123 (1 ^{1/4} "
12	BOUCHON "E-Z LUBE" E-Z LUBE CAP	6046
13	CAOUTCHOUC "E-Z LUBE" E-Z LUBE RUBBER PLUG	71320FO
6	GOUJON À PRESSER / PRESS IN STUD	2511 (9/16")
7	TAQUET DE ROUE / RIM CLAMP	60131
8	ÉCROU DE ROUE / WHEEL NUT	35118
11	RONDELLE MANDRIN / SPINDLE WASHER	6052X
14	BOUCHON / CAP	6045

VENDU SÉPARÉMENT / ITEM SOLD SEPARATELY

TAMBOUR DRUM



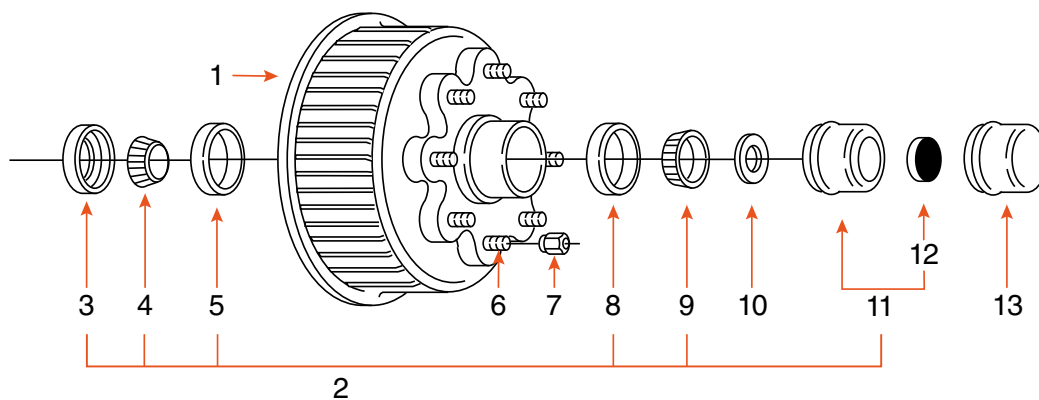
NEV-R-LUBE



CAPACITÉ / CAPACITY	6K	7K	7K	8K
- MARQUE / BRAND				
- ASSEMBLÉ / KIT	-	-	-	-
1 TAMBOUR / DRUM	838880	838582	8385	83898
- DIMENSION TAMBOUR / DRUM SIZE	12" x 2"	12" x 2"	12" x 2"	12 ^{1/4} " x 3 ^{3/8} "
- BOLT CIRCLE	6 SUR 5,5" / 6 ON 5,5"	8 SUR 6,5" / 8 ON 6,5"	8 SUR 6,5" / 8 ON 6,5"	8 SUR 6,5" / 8 ON 6,5"
- ROUE / WHEEL	15" - 16"	16"	16"	17 ^{1/2} "
2 GOUJON À PRESSER / PRESS IN STUD	3110 (1/2")	3110 (1/2")	7223 (9/16")	7224 (5/8")
3 ÉCROU DE ROUE / WHEEL NUT	60132	60132	6053X	2108X
4 ROULEMENT / BEARING	31073	31071	31071	31071
5 ANNEAU DE RETENUE BEARING RETAINER RING	-	69093	69093	69093
9 BOUCHON / CAP	21085	21086	21086	21086

VENDU SÉPARÉMENT / ITEM SOLD SEPARATELY

TAMBOUR DRUM

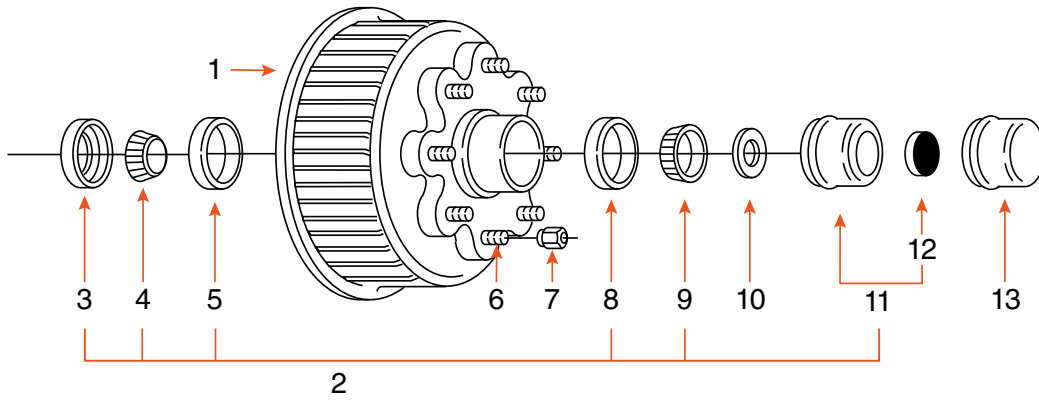


GRAISSE
GREASE

CAPACITÉ / CAPACITY	7K	7K	7K	7K
- MARQUE / BRAND				
- ASSEMBLÉ / KIT	HD128 1CO	HD128 1COI-K	HD128 9-16CO	HD128 9-16COI-K
1 TAMBOUR GRAISSÉ / GREASED DRUM	-	HD128 1IGASSX	-	HD128 9-16IGASS
1 TAMBOUR NON GRAISSÉ UNGREASED DRUM	HD128 1	-	HD128 9-16	-
- DIMENSION TAMBOUR / DRUM SIZE	12" x 2"	12" x 2"	12" x 2"	12" x 2"
- BOLT CIRCLE	8 SUR 6,5" / 8 ON 6,5"	8 SUR 6,5" / 8 ON 6,5"	8 SUR 6,5" / 8 ON 6,5"	8 SUR 6,5" / 8 ON 6,5"
- ROUE / WHEEL	16"	16"	16" - 17 ^{1/2} "	16" - 17 ^{1/2} "
2 ENSEMBLE DE ROULEMENT BEARING KIT	ROUL128X	ROUL128X	ROUL128X	ROUL128X
3 JOINT D'ÉTANCHÉITÉ / SEAL	0015E	0015E	0014E - 0015E	0014E - 0015E
4 ROULEMENT INTÉRIEUR INNER BEARING CONE	25580 (1 ^{3/4} ")	25580 (1 ^{3/4} ")	25580 (1 ^{3/4} ")	25580 (1 ^{3/4} ")
5 CAGE INTÉRIEURE INNER BEARING CUP	25520	25520	25520	25520
8 CAGE EXTÉRIEURE OUTER BEARING CUP	14276	14276	14276	14276
9 ROULEMENT EXTÉRIEUR OUTER BEARING CONE	14125A (1 ^{1/4} ")	14125A (1 ^{1/4} ")	14125A (1 ^{1/4} ")	14125A (1 ^{1/4} ")
11 BOUCHON "E-Z LUBE" E-Z LUBE CAP	4046	4046	4046	4046
12 CAOUTCHOUC "E-Z LUBE" E-Z LUBE RUBBER PLUG	71320FO	71320FO	71320FO	71320FO
6 GOUJON À PRESSER / PRESS IN STUD	3110 (1/2")	3110-F (1/2")	31916 (9/16")	31916 (9/16")
7 ÉCROU DE ROUE / WHEEL NUT	60132	60132	6053X	6053X
10 RONDELLE MANDRIN / SPINDLE WASHER	6052X	6052X	6052X	6052X
13 BOUCHON / CAP	4045	4045	4045	4045

VENDU SÉPARÉMENT / ITEM SOLD SEPARATELY

TAMBOUR DRUM

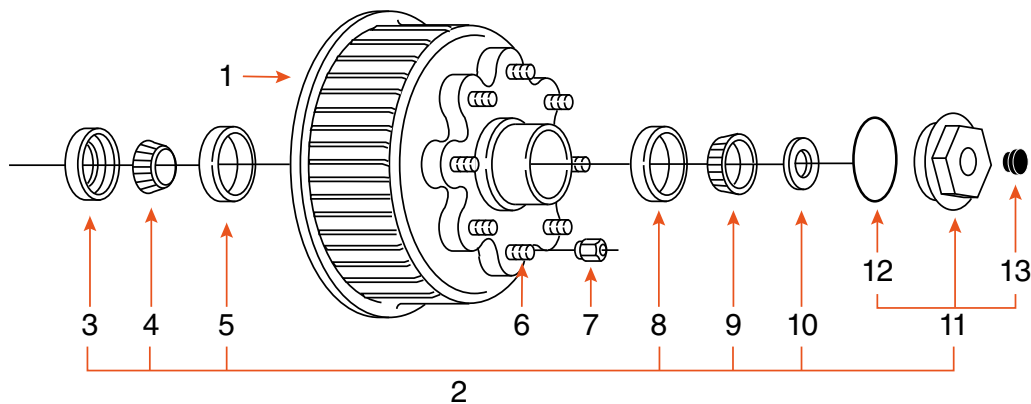


GRAISSE GREASE

CAPACITÉ / CAPACITY	7K	7K	7K
- MARQUE / BRAND			
- ASSEMBLÉ / KIT	HD128 5-8CO	HD128 5-8COI	HD128 5-8COICO
1 TAMBOUR / DRUM	HD128 5-8	HD128 5-8I	HD128 5-8I
- DIMENSION TAMBOUR / DRUM SIZE	12" x 2"	12" x 2"	12" x 2"
- BOLT CIRCLE	8 SUR 6,5" / 8 ON 6,5"	8 SUR 6,5" / 8 ON 6,5"	8 SUR 6,5" / 8 ON 6,5"
- ROUE / WHEEL	17 ^{1/2} "	17 ^{1/2} "	17 ^{1/2} "
2 ENSEMBLE DE ROULEMENT BEARING KIT	ROUL128X	ROUL128X	ROUL128X
3 JOINT D'ÉTANCHÉITÉ / SEAL	0014E - 0015E	0014E - 0015E	0014E - 0015E
4 ROULEMENT INTÉRIEUR INNER BEARING CONE	25580 (1 ^{3/4} ")	25580 (1 ^{3/4} ")	25580 (1 ^{3/4} ")
5 CAGE INTÉRIEURE INNER BEARING CUP	25520	25520	25520
8 CAGE EXTÉRIEURE OUTER BEARING CUP	14276	14276	14276
9 ROULEMENT EXTÉRIEUR OUTER BEARING CONE	14125A (1 ^{1/4} ")	14125A (1 ^{1/4} ")	14125A (1 ^{1/4} ")
11 BOUCHON "E-Z LUBE" E-Z LUBE CAP	4046	4046	4046
12 CAOUTCHOUC "E-Z LUBE" E-Z LUBE RUBBER PLUG	71320FO	71320FO	71320FO
6 GOUJON À PRESSER / PRESS IN STUD	31105 (5/8")	31105 (5/8")	31105 (5/8")
7 ÉCROU DE ROUE / WHEEL NUT	2108X	2108X	6109
10 RONDELLE MANDRIN / SPINDLE WASHER	6052X	6052X	6052X
13 BOUCHON / CAP	4045	4045	4045

VENDU SÉPARÉMENT / ITEM SOLD SEPARATELY

TAMBOUR DRUM

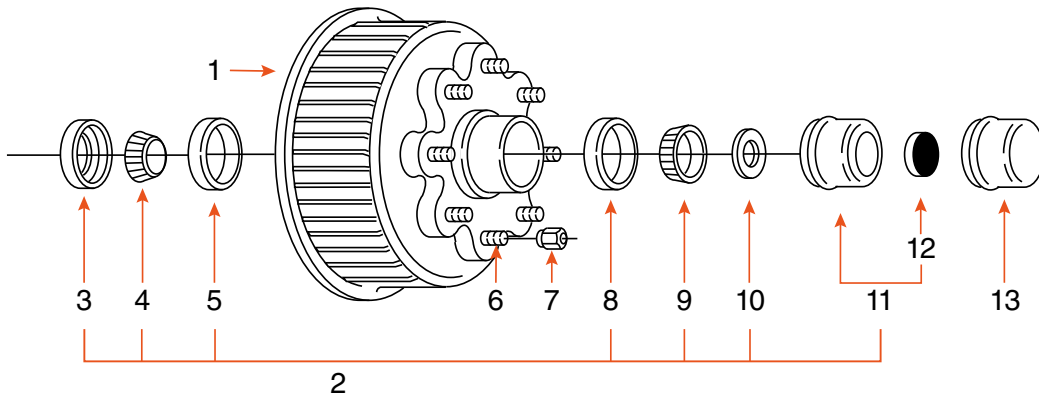


BAIN D'HUILE OIL BATH

CAPACITÉ / CAPACITY		7K	8K	8K	8K
-	MARQUE / BRAND				
-	ASSEMBLÉ / KIT	-	821808HICO	821807CO	821807ICO
1	TAMBOUR / DRUM	8219	821808HI	821807	821807I
-	DIMENSION TAMBOUR / DRUM SIZE	12" x 2"	12 ^{1/4} " x 3 ^{3/8} "	12 ^{1/4} " x 3 ^{3/8} "	12 ^{1/4} " x 3 ^{3/8} "
-	BOTL CIRCLE	8 SUR 6,5" / 8 ON 6,5"	8 SUR 6,5" / 8 ON 6,5"	8 SUR 6,5" / 8 ON 6,5"	8 SUR 6,5" / 8 ON 6,5"
-	ROUE / WHEEL	16"	16" - 17 ^{1/2} "	17 ^{1/2} "	17 ^{1/2} "
2	ENSEMBLE DE ROULEMENT BEARING KIT	-	ROUL8H	ROUL8H	ROUL8H
3	JOINT D'ÉTANCHÉITÉ / SEAL	1063	1063	1063	1063
4	ROULEMENT INTÉRIEUR INNER BEARING CONE	25580 (1 ^{3/4} "	25580 (1 ^{3/4} "	25580 (1 ^{3/4} "	25580 (1 ^{3/4} "
5	CAGE INTÉRIEURE INNER BEARING CUP	25520	25520	25520	25520
8	CAGE EXTÉRIEURE OUTER BEARING CUP	14276	02420	02420	02420
9	ROULEMENT EXTÉRIEUR OUTER BEARING CONE	14125A (1 ^{1/4} "	02475 (1 ^{3/8} "	02475 (1 ^{3/8} "	02475 (1 ^{3/8} "
10	RONDELLE MANDRIN SPINDLE WASHER	6052X	1153	1153	1153
11	BOUCHON COMPLET CAP KIT	2135X	2135X	2135X	2135X
12	JOINT BOUCHON O-RING CAP	10045	10045	10045	10045
13	BOUCHON CAOUTCHOUC RUBBER PLUG	4632	4632	4632	4632
6	GOUJON À PRESSER / PRESS IN STUD	3112 (1/2")	31916 (9/16")	31105 (5/8")	31105 (5/8")
7	ÉCROU DE ROUE / WHEEL NUT	60132	6053X	2108X	2108X

VENDU SÉPARÉMENT / ITEM SOLD SEPARATELY

TAMBOUR DRUM

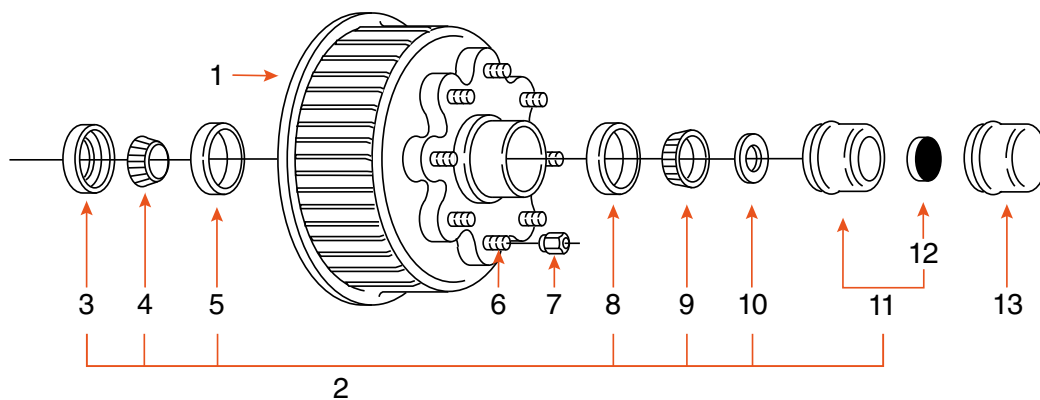


GRAISSE
GREASE

CAPACITÉ / CAPACITY	7,2K	8K	8K
- MARQUE / BRAND			
- ASSEMBLÉ / KIT	-	821808CO	821808COI
1 TAMBOUR / DRUM	821806	821808	821808I
- DIMENSION TAMBOUR / DRUM SIZE	12 ¹ / ₄ " x 2 ¹ / ₂ "	12 ¹ / ₄ " x 3 ³ / ₈ "	12 ¹ / ₄ " x 3 ³ / ₈ "
- BOLT CIRCLE	8 SUR 6,5" / 8 ON 6,5"	8 SUR 6,5" / 8 ON 6,5"	8 SUR 6,5" / 8 ON 6,5"
- ROUE / WHEEL	15" - 16"	16"	16"
2 ENSEMBLE DE ROULEMENT BEARING KIT	ROUL8G	ROUL8G	ROUL8G
3 JOINT D'ÉTANCHÉITÉ / SEAL	0015E	0015E	0015E
4 ROULEMENT INTÉRIEUR INNER BEARING CONE	25580 (1³/₄")	25580 (1 ³ / ₄ "	25580 (1 ³ / ₄ "
5 CAGE INTÉRIEURE INNER BEARING CUP	25520	25520	25520
8 CAGE EXTÉRIEURE OUTER BEARING CUP	02420	02420	02420
9 ROULEMENT EXTÉRIEUR OUTER BEARING CONE	02475 (1¹/₄")	02475 (1 ³ / ₈ "	02475 (1 ³ / ₈ "
10 RONDELLE MANDRIN SPINDLE WASHER	1153	1153	1153
11 BOUCHON "E-Z LUBE" E-Z LUBE CAP	4046	4046	4046
12 CAOUTCHOUC "E-Z LUBE" E-Z LUBE RUBBER PLUG	71320FO	71320FO	71320FO
6 GOUJON À PRESSER / PRESS IN STUD	7223 (9/16")	31916 (9/16")	31916 (9/16")
7 ÉCROU DE ROUE / WHEEL NUT	6053X	6053X	6053X
13 BOUCHON / CAP	4045	4045	4045

VENDU SÉPARÉMENT / ITEM SOLD SEPARATELY

TAMBOUR DRUM



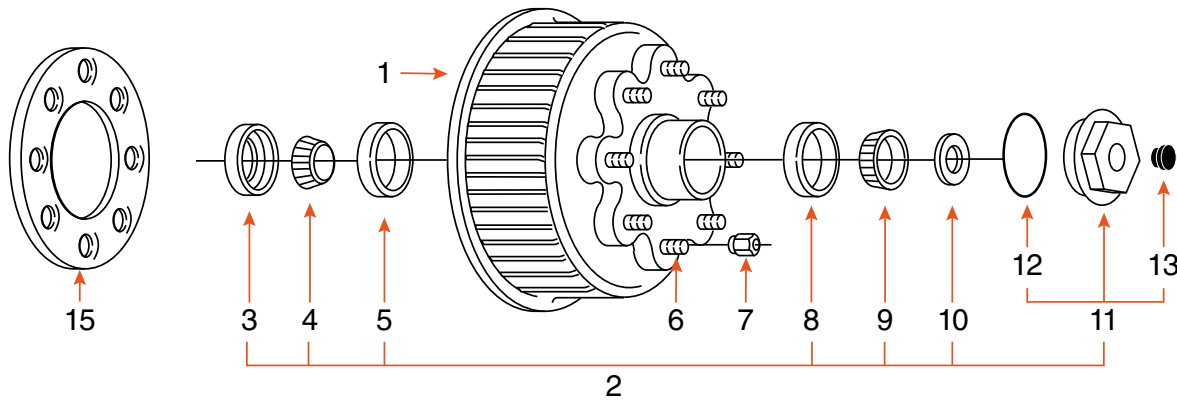
GRAISSE GREASE



CAPACITÉ / CAPACITY	8K	8K	8K
- MARQUE / BRAND			
- ASSEMBLÉ / KIT	821809CO	821809ICO	8285CO
1 TAMBOUR GRAISSÉ / GREASED DRUM	-	821809I GASS	-
1 TAMBOUR NON GRAISSÉ UNGREASED DRUM	821809	-	8285 (ABS)
- DIMENSION TAMBOUR / DRUM SIZE	12 ^{1/4} " x 3 ^{3/8} "	12 ^{1/4} " x 3 ^{3/8} "	12 ^{1/4} " x 3 ^{3/8} "
- BOLT CIRCLE	8 SUR 6,5" / 8 ON 6,5"	8 SUR 6,5" / 8 ON 6,5"	8 SUR 6,5" / 8 ON 6,5"
- ROUE / WHEEL	17 ^{1/2} "	17 ^{1/2} "	17 ^{1/2} "
2 ENSEMBLE DE ROULEMENT BEARING KIT	ROUL8G	ROUL8G	ROUL8G
3 JOINT D'ÉTANCHÉITÉ / SEAL	0015E	0015E	0015E
4 ROULEMENT INTÉRIEUR INNER BEARING CONE	25580 (1 ^{3/4} "	25580 (1 ^{3/4} "	25580 (1 ^{3/4} "
5 CAGE INTÉRIEURE INNER BEARING CUP	25520	25520	25520
8 CAGE EXTÉRIEURE OUTER BEARING CUP	02420	02420	02420
9 ROULEMENT EXTÉRIEUR OUTER BEARING CONE	02475 (1 ^{3/8} "	02475 (1 ^{3/8} "	02475 (1 ^{3/8} "
10 RONDELLE MANDRIN SPINDLE WASHER	1153	1153	1153
11 BOUCHON "E-Z LUBE" E-Z LUBE CAP	4046	4046	4046
12 CAOUTCHOUC "E-Z LUBE" E-Z LUBE RUBBER PLUG	71320FO	71320FO	71320FO
6 GOUJON À PRESSER / PRESS IN STUD	31105 (5/8")	31105 (5/8")	31105 (5/8")
7 ÉCROU DE ROUE / WHEEL NUT	2108X	2108X	2108X
13 BOUCHON / CAP	4045	4045	4045



VENDU SÉPARÉMENT / ITEM SOLD SEPARATELY

TAMBOUR DRUM



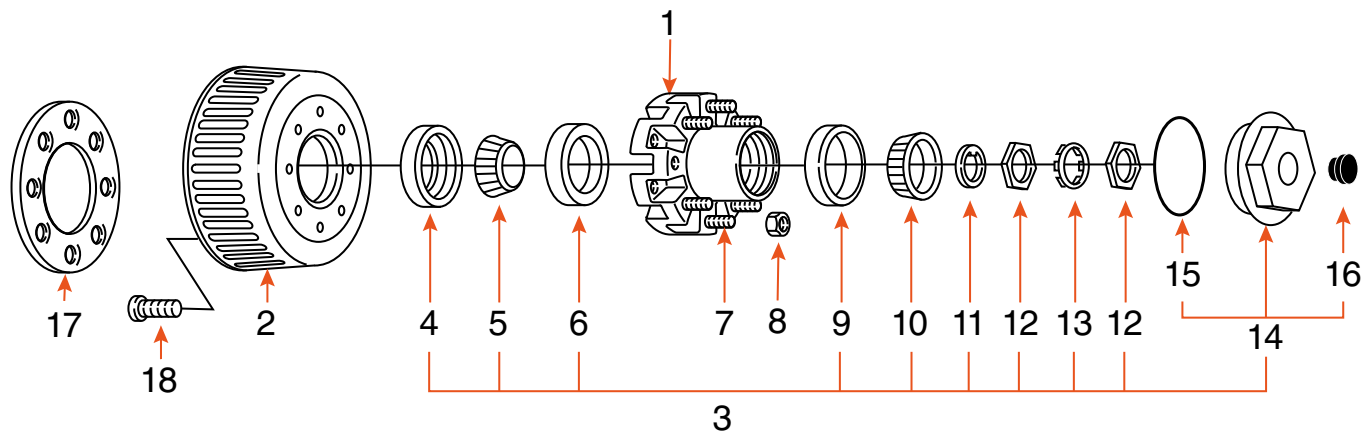
BAIN D'HUILE ET GRAISSE OIL BATH AND GREASE



CAPACITÉ / CAPACITY		9K - 10K G.D. (APRÈS 2009 / AFTER 2009)	9K - 10K G.D. (APRÈS 2009 / AFTER 2009)
-	MARQUE / BRAND		
-	ASSEMBLÉ / KIT	-	-
1	TAMBOUR / DRUM	8430	8430X
-	DIMENSION TAMBOUR / DRUM SIZE	12 ^{1/4} " x 3 ^{3/8} "	12 ^{1/4} " x 3 ^{3/8} "
-	BOLT CIRCLE	8 SUR 6,5" / 8 ON 6,5"	8 SUR 6,5" / 8 ON 6,5"
-	ROUE / WHEEL	16" - 17 ^{1/2} "	16" - 17 ^{1/2} "
2	ENSEMBLE DE ROULEMENT BEARING KIT	ROUL910GD-H (HUILE / OIL) ROUL910GD-G (GRAISSE / GREASE)	ROUL910GD-H (HUILE / OIL) ROUL910GD-G (GRAISSE / GREASE)
3	JOINT D'ÉTANCHÉITÉ / SEAL	1051	1051
4	ROULEMENT INTÉRIEUR INNER BEARING CONE	25580 (1^{3/4}")	25580 (1^{3/4}")
5	CAGE INTÉRIEURE INNER BEARING CUP	25520	25520
8	CAGE EXTÉRIEURE OUTER BEARING CUP	382A	382A
9	ROULEMENT EXTÉRIEUR OUTER BEARING CONE	387A (2^{1/4}")	387A (2^{1/4}")
10	RONDELLE MANDRIN SPINDLE WASHER	5070X	5070X
11	BOUCHON COMPLET CAP KIT	2188X (HUILE / OIL) 2188NX (GRAISSE / GREASE)	2188X (HUILE / OIL) 2188NX (GRAISSE / GREASE)
12	JOINT BOUCHON O-RING CAP	10163	10163
13	BOUCHON CAOUTCHOUC RUBBER PLUG	4632	4632
6	GOUJON À PRESSER / PRESS IN STUD	115QT (5/8")	115QT (5/8")
7	ÉCROU DE ROUE (ROUE SIMPLE) WHEEL NUT (SINGLE WHEEL)	2108X (ROUE SIMPLE / SINGLE WHEEL)	2108X (ROUE SIMPLE / SINGLE WHEEL)
7	ÉCROU DE ROUE (ROUE DOUBLE) WHEEL NUT (DOUBLE WHEEL)	6109 (ROUE DOUBLE / DOUBLE WHEEL)	6109 (ROUE DOUBLE / DOUBLE WHEEL)
14	ANNEAU DE SERRAGE (ROUE DOUBLE) CLAMP RING (DOUBLE WHEEL)	33052X (ROUE DOUBLE / DOUBLE WHEEL)	33052X (ROUE DOUBLE / DOUBLE WHEEL)

 VENDU SÉPARÉMENT / ITEM SOLD SEPARATELY

MOYEU - TAMBOUR HUB - DRUM

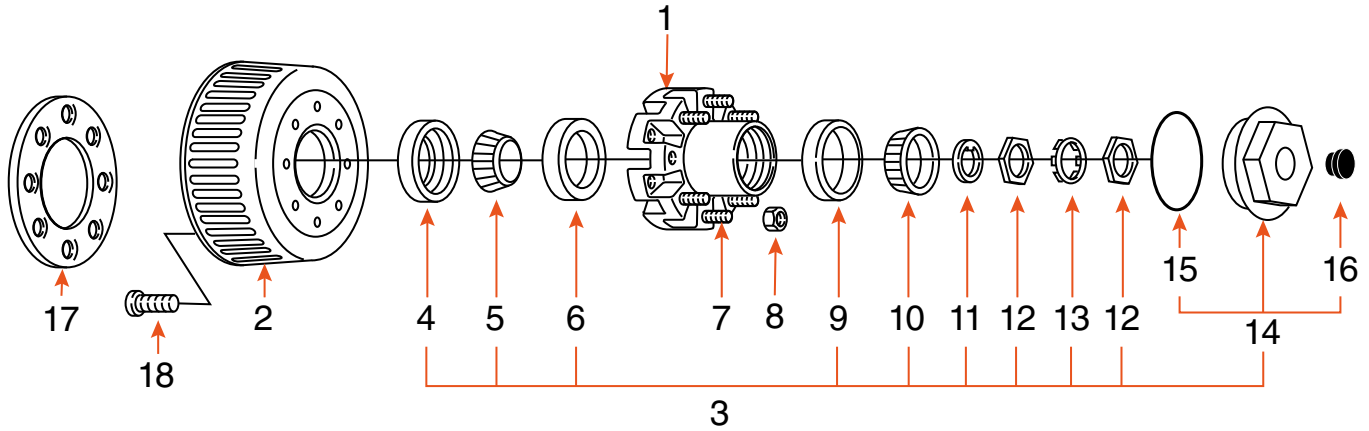


BAIN D'HUILE ET GRAISSE OIL BATH AND GREASE

CAPACITÉ / CAPACITY	9K - 10K G.D. (AVANT 2009 / BEFORE 2009)	9K - 10K G.D. (AVANT 2009 / BEFORE 2009)	9K - 10K G.D. (APRÈS 2009 / AFTER 2009)
- MARQUE / BRAND			
- ASSEMBLÉ / KIT	9288CO	9288XCO	-
1 MOYEU / HUB	9288	9288X	8433
2 TAMBOUR / DRUM	9044	9044X	91231
- DIMENSION TAMBOUR / DRUM SIZE	12 ^{1/4} " x 3 ^{3/8} "	12 ^{1/4} " x 3 ^{3/8} "	12 ^{1/4} " x 3 ^{3/8} "
- BOLT CIRCLE	8 SUR 6,5" / 8 ON 6,5"	8 SUR 6,5" / 8 ON 6,5"	8 SUR 6,5" / 8 ON 6,5"
- ROUE / WHEEL	16" (DOUBLE) 17 ^{1/2} " (SIMPLE / SINGLE)	16" (DOUBLE) 17 ^{1/2} " (SIMPLE / SINGLE)	16" (DOUBLE) 17 ^{1/2} " (SIMPLE / SINGLE)
3 ENSEMBLE DE ROULEMENT BEARING KIT	ROUL910GD-H (HUILE / OIL) ROUL910GD-G (GRAISSE / GREASE)	ROUL910GD-H (HUILE / OIL) ROUL910GD-G (GRAISSE / GREASE)	ROUL910GD-H (HUILE / OIL) ROUL910GD-G (GRAISSE / GREASE)
4 JOINT D'ÉTANCHÉITÉ / SEAL	1051	1051	1051
5 ROULEMENT INTÉRIEUR INNER BEARING CONE	25580 (1^{3/4}")	25580 (1^{3/4}")	25580 (1^{3/4}")
6 CAGE INTÉRIEURE INNER BEARING CUP	25520	25520	25520
9 CAGE EXTÉRIEURE OUTER BEARING CUP	382A	382A	382A
10 ROULEMENT EXTÉRIEUR OUTER BEARING CONE	387A (2^{1/4}")	387A (2^{1/4}")	387A (2^{1/4}")
11 RONDELLE TONGUE TONGUE WASHER	5070X (1^{1/2}")	5070X (1^{1/2}")	5070X (1^{1/2}")
12 ÉCROU DE MANDRIN SPINDLE NUT	6096X (1^{1/2}"-12)	6096X (1^{1/2}"-12)	6096X (1^{1/2}"-12)
13 RONDELLE TANG TANG WASHER	5071X (1^{1/2}")	5071X (1^{1/2}")	5071X (1^{1/2}")
14 BOUCHON COMPLET CAP KIT	2136X (HUILE / OIL) 2136NX (GRAISSE / GREASE)	2136X (HUILE / OIL) 2136NX (GRAISSE / GREASE)	2188X (HUILE / OIL) 2188NX (GRAISSE / GREASE)
15 JOINT BOUCHON À HUILE O-RING CAP	10050	10050	10050
16 BOUCHON CAOUTCHOUC RUBBER PLUG	4632	4632	4632
7 GOUJON À PRESSER / PRESS IN STUD	115QT (5/8")	115QT (5/8")	115QT (5/8")
8 ÉCROU DE ROUE (ROUE SIMPLE) WHEEL NUT (SIMPLE WHEEL)	2108X (ROUE SIMPLE / SINGLE WHEEL)	2108X (ROUE SIMPLE / SINGLE WHEEL)	2108X (ROUE SIMPLE / SINGLE WHEEL)
8 ÉCROU DE ROUE (ROUE DOUBLE) WHEEL NUT (DOUBLE WHEEL)	6109 (ROUE DOUBLE / DOUBLE WHEEL)	6109 (ROUE DOUBLE / DOUBLE WHEEL)	6109 (ROUE DOUBLE / DOUBLE WHEEL)
17 ANNEAU DE SERRAGE (ROUE DOUBLE) CLAMP RING (DOUBLE WHEEL)	33052X (ROUE DOUBLE / DOUBLE WHEEL)	33052X (ROUE DOUBLE / DOUBLE WHEEL)	33052X (ROUE DOUBLE / DOUBLE WHEEL)
18 BOULON TAMBOUR / DRUM BOLT	7245 (1/2")	7245 (1/2")	7245 (1/2")

VENDU SÉPARÉMENT / ITEM SOLD SEPARATELY

MOYEU - TAMBOUR HUB - DRUM



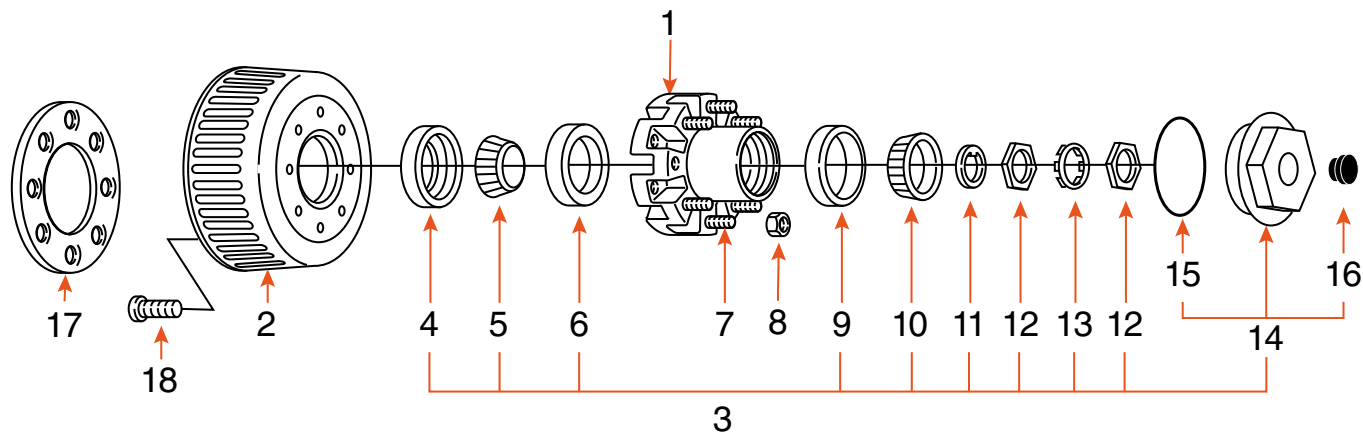
BAIN D'HUILE ET GRAISSE OIL BATH AND GREASE



CAPACITÉ / CAPACITY	10K H.D.	10K H.D.	12K	12K
- MARQUE / BRAND				
- ASSEMBLÉ / KIT	82145CO	82145XCO	-	-
1 MOYEU / HUB	82145	82145X	8214	8214X
2 TAMBOUR / DRUM	9271	9271X	9281	D827516K
- DIMENSION TAMBOUR / DRUM SIZE	12 ^{1/4} " x 4"	12 ^{1/4} " x 4"	12 ^{1/4} " x 5"	12 ^{1/4} " x 5"
- BOLT CIRCLE	8 SUR 6,5" / 8 ON 6,5"	8 SUR 6,5" / 8 ON 6,5"	8 SUR 6,5" / 8 ON 6,5"	8 SUR 6,5" / 8 ON 6,5"
- ROUE / WHEEL	16" (DOUBLE) 17 ^{1/2} " (SIMPLE / SINGLE)	16" (DOUBLE) 17 ^{1/2} " (SIMPLE / SINGLE)	16" (DOUBLE) 17 ^{1/2} " (SIMPLE / SINGLE)	16" (DOUBLE) 17 ^{1/2} " (SIMPLE / SINGLE)
3 ENSEMBLE DE ROUEMENT BEARING KIT	ROUL10HD-H (HUILE / OIL) ROUL10HD-G (GRAISSE / GREASE)	ROUL10HD-H (HUILE / OIL) ROUL10HD-G (GRAISSE / GREASE)	ROUL1215H (HUILE / OIL) ROUL1215G (GRAISSE / GREASE)	ROUL1215H (HUILE / OIL) ROUL1215G (GRAISSE / GREASE)
4 JOINT D'ÉTANCHÉITÉ / SEAL	1056	1056HD	1056HD	1056HD
5 ROUEMENT INTÉRIEUR INNER BEARING CONE	395S	395S	3984	3984
6 CAGE INTÉRIEURE INNER BEARING CUP	394A	394A	3920	3920
9 CAGE EXTÉRIEURE OUTER BEARING CUP	382A	382A	28622	28622
10 ROUEMENT EXTÉRIEUR OUTER BEARING CONE	387A (2 ^{1/4} ")	387A (2 ^{1/4} ")	28682	28682
11 RONDELLE TONGUE TONGUE WASHER	5060X (1 ^{3/4} ")	5060X (1 ^{3/4} ")	5060X (1 ^{3/4} ")	5060X (1 ^{3/4} ")
12 ÉCROU DE MANDRIN SPINDLE NUT	6084 (1 ^{3/4} "-12)	6084 (1 ^{3/4} "-12)	6084 (1 ^{3/4} "-12)	6084 (1 ^{3/4} "-12)
13 RONDELLE TANG TANG WASHER	5059X (1 ^{3/4} ")	5059X (1 ^{3/4} ")	5059X (1 ^{3/4} ")	5059X (1 ^{3/4} ")
14 BOUCHON COMPLET CAP KIT	2136X (HUILE / OIL) 2136NX (GRAISSE / GREASE)	2136X (HUILE / OIL) 2136NX (GRAISSE / GREASE)	2136X (HUILE / OIL) 2136NX (GRAISSE / GREASE)	2136X (HUILE / OIL) 2136NX (GRAISSE / GREASE)
15 JOINT BOUCHON À HUILE O-RING CAP	10050	10050	10050	10050
16 BOUCHON CAOUTCHOUC RUBBER PLUG	4632	4632	4632	4632
7 GOUJON À PRESSER / PRESS IN STUD	115QT (5/8")	115QT (5/8")	115QT (5/8")	115QT (5/8")
8 ÉCROU DE ROUE (ROUE SIMPLE) WHEEL NUT (SINGLE WHEEL)	2108X (ROUE SIMPLE / SINGLE WHEEL)	2108X (ROUE SIMPLE / SINGLE WHEEL)	2108X (ROUE SIMPLE / SINGLE WHEEL)	2108X (ROUE SIMPLE / SINGLE WHEEL)
8 ÉCROU DE ROUE (ROUE DOUBLE) WHEEL NUT (DOUBLE WHEEL)	6109 (ROUE DOUBLE / DOUBLE WHEEL)	6109 (ROUE DOUBLE / DOUBLE WHEEL)	6109 (ROUE DOUBLE / DOUBLE WHEEL)	6109 (ROUE DOUBLE / DOUBLE WHEEL)
17 ANNEAU DE SERRAGE (ROUE DOUBLE) CLAMP RING (DOUBLE WHEEL)	33052X (ROUE DOUBLE / DOUBLE WHEEL)	33052X (ROUE DOUBLE / DOUBLE WHEEL)	33052X (ROUE DOUBLE / DOUBLE WHEEL)	33052X (ROUE DOUBLE / DOUBLE WHEEL)
18 BOULON TAMBOUR / DRUM BOLT	7247X (1/2")	7247X (1/2")	7247X (1/2")	7247X (1/2")

■ VENDU SÉPARÉMENT / ITEM SOLD SEPARATELY

MOYEU - TAMBOUR HUB - DRUM



BAIN D'HUILE ET GRAISSE OIL BATH AND GREASE

CAPACITÉ / CAPACITY	15K	15K - 16K
- MARQUE / BRAND		
- ASSEMBLÉ / KIT	-	HD827516K
1 MOYEU / HUB	8401	H827516K
2 TAMBOUR / DRUM	9281	D827516K
- DIMENSION TAMBOUR / DRUM SIZE	12 ^{1/4} " x 5"	12 ^{1/4} " x 5"
- BOLT CIRCLE	8 SUR 275 MM / 8 ON 275 MM	8 SUR 275 MM / 8 ON 275 MM
- ROUE / WHEEL	17 ^{1/2} " (DOUBLE)	17 ^{1/2} " (DOUBLE)
3 ENSEMBLE DE ROULEMENT BEARING KIT	ROUL1215H (HUILE / OIL) ROUL1215G (GRAISSE / GREASE)	ROUL1215H (HUILE / OIL) ROUL1215G (GRAISSE / GREASE)
4 JOINT D'ÉTANCHÉITÉ / SEAL	1056HD	1056HD
5 ROULEMENT INTÉRIEUR INNER BEARING CONE	3984	3984
6 CAGE INTÉRIEURE INNER BEARING CUP	3920	3920
9 CAGE EXTÉRIEURE OUTER BEARING CUP	28622	28622
10 ROULEMENT EXTÉRIEUR OUTER BEARING CONE	28682	28682
11 RONDELLE TONGUE TONGUE WASHER	5060X (1^{3/4}")	5060X (1^{3/4}")
12 ÉCROU DE MANDRIN SPINDLE NUT	6084 (1^{3/4}"-12)	6084 (1^{3/4}"-12)
13 RONDELLE TANG TANG WASHER	5059X (1^{3/4}")	5059X (1^{3/4}")
14 BOUCHON COMPLET CAP KIT	2136X (HUILE / OIL) 2136NX (GRAISSE / GREASE)	2136X (HUILE / OIL) 2136NX (GRAISSE / GREASE)
15 JOINT BOUCHON À HUILE O-RING CAP	10050	10050
16 BOUCHON CAOUTCHOUC RUBBER PLUG	4632	4632
7 GOUJON À PRESSER / PRESS IN STUD	7195 (M22)	7195 (M22)
8 ÉCROU DE ROUE / WHEEL NUT	6118X	6118X
17 ANNEAU DE SERRAGE (ROUE DOUBLE) CLAMP RING (DOUBLE WHEEL)	33052X (ROUE DOUBLE / DOUBLE WHEEL)	33052X (ROUE DOUBLE / DOUBLE WHEEL)
18 BOULON TAMBOUR / DRUM BOLT	7247X (1/2")	7247X (1/2")

VENDU SÉPARÉMENT / ITEM SOLD SEPARATELY

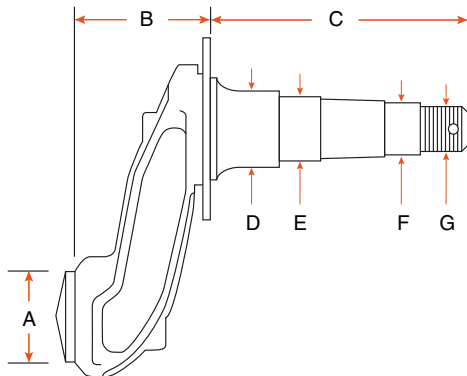
TAMBOUR SEUL - MANDRIN

DRUM ONLY - SPINDLE



TAMBOUR DRUM

PRODUIT PRODUCT	DESCRIPTION	DIAMÈTRE DIAMETER	ÉPAISSEUR THICKNESS	GOUJON STUD	CAPACITÉ CAPACITY	MARQUE BRAND
9044	AVANT 2009 / BEFORE 2009	12 ^{1/4} "	3 ^{3/8} "	8	9K - 10K G.D.	DEXTER
9044X	AVANT 2009 / BEFORE 2009	12 ^{1/4} "	3 ^{3/8} "	8	9K - 10K G.D.	FRAMECO
91231	APRÈS 2009 / AFTER 2009	12 ^{1/4} "	3 ^{3/8} "	8	9K - 10K G.D.	DEXTER
9271	-	12 ^{1/4} "	4"	8	10K H.D.	DEXTER
9271X	-	12 ^{1/4} "	4"	8	10K H.D.	FRAMECO
92805	ABS	12 ^{1/4} "	5"	8	12K - 15K	DEXTER
9281	-	12 ^{1/4} "	5"	8	12K - 15K	DEXTER
D827516K	-	12 ^{1/4} "	5"	8	12K - 16K	FRAMECO



SURBAISSÉ 4" (GRAISSABLE)

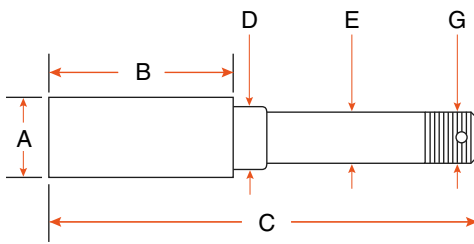
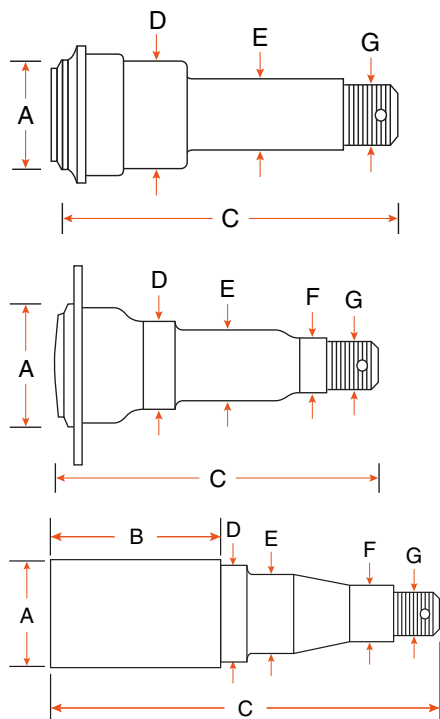
4" DROP (GREASABLE)



PRODUIT PRODUCT	CAPACITÉ CAPACITY	TUBE (A) TUBING	B	C	D	E	F	FILETAGE (G) THREAD	ROULEMENT BEARING
1008G	3,5K	2 ^{1/2} "	2 ^{3/4} "	5 ^{5/16} "	1 ^{3/4} "	1 ^{3/8} "	1 ^{1/16} "	1" - 14	ROUL10X*
1017G	3,5K	3"	2 ^{3/4} "	5 ^{5/16} "	1 ^{3/4} "	1 ^{3/8} "	1 ^{1/16} "	1" - 14	ROUL10X*
1010G	5,5K	3"	2 ^{7/8} "	7 ^{1/4} "	2 ^{1/4} "	1 ^{3/4} "	1 ^{1/4} "	1" - 14	ROUL126X* - ROUL128X*
1019G	7K	3 ^{1/2} "	3"	4 ^{3/8} "	2 ^{1/4} "	1 ^{3/4} "	1 ^{1/4} "	1" - 14	ROUL126X* - ROUL128X*
1016	8K	3 ^{1/2} "	3 ^{1/8} "	7 ^{5/16} "	2 ^{1/4} "	1 ^{3/4} "	1 ^{1/4} "	1" - 14	ROUL8G* - ROUL8H*

*VENDU SÉPARÉMENT / ITEM SOLD SEPARATELY

MANDRIN SPINDLE



DROIT (GRAISSABLE)
STRAIGHT (GREASABLE)

PRODUIT PRODUCT	CAPACITÉ CAPACITY	TUBE (A) TUBING	B	C	D	E	F	FILETAGE (G) THREAD	TYPE	ROULEMENT BEARING
1004-2	1K	1 1/2"	4 5/16"	9"	1 1/4"	1"	-	1" - 14	MACHINÉ / MACHINED	ROUL1X*
1003G	1K	1 1/2"	10 5/16"	15"	1 1/4"	1"	-	1" - 14	MACHINÉ / MACHINED	ROUL1X*
1005G	1K	2"	-	5 7/8"	1 1/2"	1 1/16"	-	1" - 14	SANS FLANGE WITHOUT FLANGE	ROUL116X*
1012	2K	2"	-	6 3/4"	1 1/2"	1 1/16"	-	1" - 14	AVEC FLANGE WITH FLANGE	ROUL116X*
1006G	2,5K - 3,5K	2 1/2"	-	6 1/8"	1 3/4"	1 3/8"	1 1/16"	1" - 14	AVEC FLANGE WITH FLANGE	ROUL110X*
17584	3,5K	1 3/4"	3 1/8"	8"	1 3/4"	1 3/8"	1 1/16"	1" - 14	MACHINÉ / MACHINED	ROUL10X*
1009GW	3,5K	1 3/4"	10 1/8"	15"	1 3/4"	1 3/8"	1 1/16"	1" - 14	MACHINÉ / MACHINED	ROUL10X*
1014G	3,5K	3"	-	6 5/16"	1 3/4"	1 3/8"	1 1/16"	1" - 14	AVEC FLANGE WITH FLANGE	ROUL110X*
1007R	6K	2 3/4"	9 5/16"	15"	2 1/4"	1 3/4"	1 1/4"	1" - 14	MACHINÉ / MACHINED	ROUL126X* ROUL128X*
1007G	6K	3"	-	8 1/4"	2 1/4"	1 3/4"	1 1/4"	1" - 14	AVEC FLANGE WITH FLANGE	ROUL128X*
1018G	7K	3 1/2"	-	8 7/16"	2 1/4"	1 3/4"	1 1/2"	1" - 14	AVEC FLANGE WITH FLANGE	ROUL126X* ROUL128X*
1015G	8K	3 1/2"	-	8 3/4"	2 1/4"	1 3/4"	1 1/4"	1" - 14	AVEC FLANGE WITH FLANGE	ROUL8G* ROUL8H*

*VENDU SÉPARÉMENT / ITEM SOLD SEPARATELY

PIÈCE COMPLÉMENTAIRE POUR MANDRIN / COMPLEMENTARY PART FOR SPINDLE

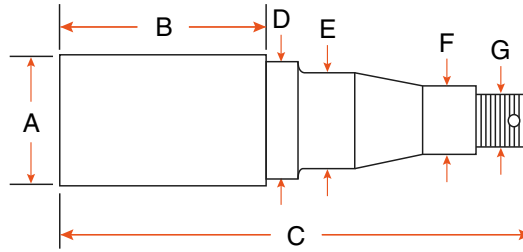


60105E

RACCORD GRAISSEUR 1/4"-28 ZINC POUR ESSIEU À LAMES
ZINC 1/4"-28 GREASE FITTING FOR LEAF SPRING AXLE

MANDRIN SPINDLE

AGRICOLE
AGRICULTURAL



1013

PRODUIT PRODUCT	CAPACITÉ CAPACITY	TUBE (A) TUBING	B	C	D	E	F	FILETAGE (G) THREAD	TYPE
1013	3K	2"	8 ¹⁵ / ₁₆ "	15"	2"	1 ³ / ₄ "	1 ³ / ₈ "	1" - 14	618

PIÈCES COMPLÉMENTAIRES POUR MANDRIN AGRICOLE / COMPLEMENTARY PARTS FOR AGRICULTURAL SPINDLE



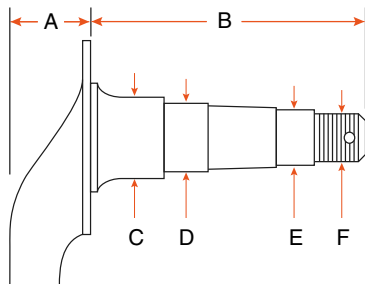
4150

ÉCROU CHÂTEAU 1"-14
SLOTTED NUT 1"-14



1151C

GOUPILLE 1/8" X 1 3/4"
COTTER PIN 1/8" X 1 3/4"



FLEXIRIDE



CAPACITÉ / CAPACITY	2K	3,5K	7K	7K
ENSEMBLÉ / KIT	A-20ASS	A-35ASS	FA-7052GASS	FA-7052DASS
MANDRIN / SPINDLE	A-20	A-35	FA-7052G	FA-7052D
CÔTÉ / SIDE	GAUCHE ET DROIT LH AND RH	GAUCHE ET DROIT LH AND RH	GAUCHE / LH	DROIT / RH
LUBRIFICATION / LUBRICATION	GRAISSE / GREASE	GRAISSE / GREASE	GRAISSE / GREASE	GRAISSE / GREASE
ROULEMENT / BEARING	ROUL116X	ROUL10X	ROUL128X	ROUL128X
FILETAGE / THREAD (F)	1" - 14	1" - 14	1" - 14	1" - 14
A	2 ¹ / ₈ "	2 ¹ / ₂ "	2 ¹³ / ₁₆ "	2 ¹³ / ₁₆ "
B	5 ⁷ / ₈ "	5 ³ / ₈ "	7"	7"
C	1 ¹ / ₂ "	1 ³ / ₄ "	2 ¹ / ₄ "	2 ¹ / ₄ "
D	1 ¹ / ₁₆ "	1 ³ / ₈ "	1 ³ / ₄ "	1 ³ / ₄ "
E	1 ¹ / ₁₆ "	1 ¹ / ₁₆ "	1 ¹ / ₄ "	1 ¹ / ₄ "
BOULON / STUD	2070	2076	4042G8Z	4042G8Z
ÉCROU / STUD	20112	13200N	2098	2098
RONDELLE TANG / TANG WASHER	5101X	5101X	5101X	5101X
RONDELLE EN "D" / D-WASHER	1153	1153	1153	1153
ÉCROU DE MANDRIN / SPINDLE STUD	1150-6	1150-6	1150-6	1150-6
RACCORD GRAISSEUR / GREASE FITTING	60105F	60105F	60105F	60105F

■ VENDU SÉPARÉMENT / ITEM SOLD SEPARATELY

MANDRIN - ROULEMENT SPINDLE - BEARING

PLAQUE DE RACCORD MOUNTING BRACKET



3206



3200



3201



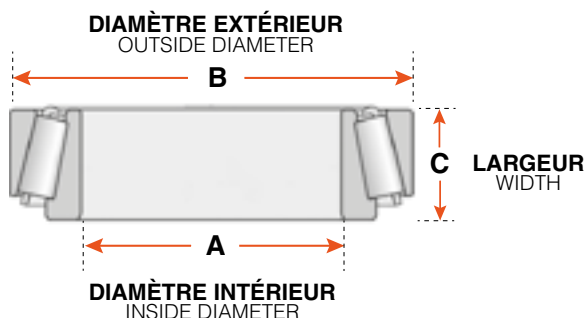
3202



BF1015

PRODUIT PRODUCT	DIAMÈTRE DU TUBE TUBING DIAMETER	NOMBRE DE TROU HOLE QUANTITY
3206	1 1/2"	4
3200	2"	4
3201	2 1/2"	4
3202	3"	5
BF1015	5"	7

ROULEMENT BEARING CONE



PRODUIT PRODUCT	ESSIEU AXLE	TYPE	CAGE BEARING CUP	A	B	C
44643	2K	INTÉRIEUR / INNER EXTÉRIEUR / OUTER	44610*	1"	1,98"	0,56"
44649	2K	INTÉRIEUR / INNER EXTÉRIEUR / OUTER	44610*	1,06"	1,98"	0,56"
68149	3,5K	INTÉRIEUR / INNER	68111*	1,378"	2,361"	0,625"
15123	5K - 6K	EXTÉRIEUR / OUTER	15245*	1,25"	2,44"	0,715"
14125A	5K - 7K	EXTÉRIEUR / OUTER	14276*	1,25"	2,717"	0,781"
25580	5K - 7K - 10K G.D.	INTÉRIEUR / INNER EXTÉRIEUR / OUTER	25520*	1,75"	3,265"	0,937"
02475	8K	EXTÉRIEUR / OUTER	02420*	1,25"	2,687"	0,875"
28580	10K G.D.	INTÉRIEUR / INNER	28521*	2"	2,938"	0,968"
395S	10K G.D. - H.D.	INTÉRIEUR / INNER	394A*	2,625"	4,330"	0,866"
387A	10K H.D.	EXTÉRIEUR / OUTER	382A*	2,25"	3,813"	0,826"
511946	10K - 12K H.D.	INTÉRIEUR / INNER	511910*	2,559"	4,331"	1,102"
205149	10K H.D. - 12K - 16K	EXTÉRIEUR / OUTER	205110*	1,968"	3,543"	1,102"
3984	12K - 15K	INTÉRIEUR / INNER	3920*	2,625"	4,409"	1,181"
28682	12K - 15K	EXTÉRIEUR / OUTER	28622*	2,25"	3,843"	0,968"
39590	16K	INTÉRIEUR / INNER	568277*	2,625"	4,437"	1,187"

*VENDU SÉPARÉMENT / ITEM SOLD SEPARATELY

ROULEMENT AGRICOLE AGRICULTURAL BEARING CONE



PRODUIT PRODUCT	ESSIEU AXLE	TYPE	CAGE BEARING CUP	A	B	C
67048	3,5K - 5K	FRH611	67010*	1,25"	2,328"	0,465"
48548	5K - 7K	618	48510*	1,375"	2,562"	0,710"
25580	5K - 7K - 10K G.D.	FRH618	25520*	1,75"	3,265"	0,937"

*VENDU SÉPARÉMENT / ITEM SOLD SEPARATELY

ROULEMENT BEARING

ROULEMENT "NEV-R-LUBE" NEV-R-LUBE BEARING



PRODUIT PRODUCT	ESSIEU AXLE	DIAMÈTRE INTÉRIEUR INSIDE DIAMETER	DIAMÈTRE EXTÉRIEUR OUTSIDE DIAMETER	LARGEUR WIDTH
31073	6K	42 MM	76 MM	39 MM
31071	7K - 8K	50 MM	84 MM	54 MM

CAGE BEARING CUP



PRODUIT PRODUCT	ESSIEU AXLE	TYPE	ROULEMENT BEARING CONE	DIAMÈTRE EXTÉRIEUR OUTSIDE DIAMETER	LARGEUR WIDTH
44610	2K - 3,5K	INTÉRIEUR - EXTÉRIEUR INNER - OUTER	44643* - 44649*	1,98"	0,42"
48510	2,5K	AGRICOLE 618 618 AGRICULTURAL	48548*	2,563"	0,55"
68110	3,5K	INTÉRIEUR / INNER	68149*	2,327"	0,47"
68111	3,5K	INTÉRIEUR / INNER	68149*	2,361"	0,47"
15245	5K - 6K	EXTÉRIEUR / OUTER	15123*	2,441"	0,562"
67010	5,2K - 6K	EXTÉRIEUR / OUTER	67048*	2,328"	0,465"
14276	5K - 7K	EXTÉRIEUR / OUTER	14125A*	2,717"	0,625"
25520	8K	INTÉRIEUR / INNER	25580*	3,265"	0,75"
28521	10K G.D.	INTÉRIEUR / INNER	28580*	3,625"	0,781"
382A	10K H.D.	EXTÉRIEUR / OUTER	387A*	3,813"	0,625"
511910	10K - 12K H.D.	INTÉRIEUR / INNER	511946*	4,331"	0,885"
3920	12K - 15K	INTÉRIEUR / INNER	3984*	4,438"	0,937"
28622	12K - 15K	EXTÉRIEUR / OUTER	28682*	3,844"	0,765"
568277	16K	INTÉRIEUR / INNER	39590*	4,437"	0,937"

*VENDU SÉPARÉMENT / ITEM SOLD SEPARATELY

CAGE ET ROULEMENT BEARING CUP AND CONE



PRODUIT PRODUCT	ESSIEU AXLE	TYPE	ROULEMENT BEARING CONE	CAGE BEARING CUP	MARQUE BRAND
K363196	5K - 6K - 8K	INTÉRIEUR / INNER	25580	25520	AL-KO

ACCESSOIRE ACCESSORY



PRODUIT PRODUCT	DIMENSION SIZE	DESCRIPTION	MARQUE BRAND
69093	50 MM	ANNEAU DE RETENUE POUR ROULEMENT "NEV-R-LUBE" / BEARING RETAINER RING NEV-R-LUBE	DEXTER

ROULEMENT BEARING

ENSEMBLE DE ROULEMENT BEARING KIT



CAPACITÉ / CAPACITY	2K	2K	2K	3K AGRICOLE / AGRICULTURAL
PRODUIT / PRODUCT	ROUL1X	ROUL116X	COMP116-K	ROUL618
LUBRIFICATION / LUBRICATION	GRAISSE / GREASE	GRAISSE / GREASE	GRAISSE / GREASE	GRAISSE / GREASE
ROULEMENT / BEARING	1"	1 1/16"	1 1/16"	1 3/8" - 1 3/4"
JOINT D'ÉTANCHÉITÉ / SEAL	1789	2267E	2267E	7879
ROULEMENT INTÉRIEUR / INNER BEARING	44643	44649	44649	25580
ROULEMENT EXTÉRIEUR / OUTER BEARING	44643	44649	44649	48548
CAGE INTÉRIEURE / INNER BEARING CUP	44610	44610	-	25520
CAGE EXTÉRIEURE / OUTER BEARING CUP	44610	44610	-	48510
RONDELLE MANDRIN / SPINDLE WASHER	-	-	6052X	-
ÉCROU DE ROUE / WHEEL NUT	-	-	60132 (5)	-
BOUCHON ANTI-POUSSIÈRE / DUST CAP	1446	1446	1446	4046
CAOUTCHOUC "E-Z LUBE" E-Z LUBE RUBBER PLUG	71320FO	71320FO	71320FO	71320FO

ENSEMBLE DE ROULEMENT BEARING KIT



CAPACITÉ / CAPACITY	3,5K	3,5K	3,5K
PRODUIT / PRODUCT	ROUL10X	COMP10-K	ROUL10D44
LUBRIFICATION / LUBRICATION	GRAISSE / GREASE	GRAISSE / GREASE	GRAISSE / GREASE
ROULEMENT / BEARING	1 1/16" - 1 3/8"	1 1/16" - 1 3/8"	1 3/8" - 1 1/4"
JOINT D'ÉTANCHÉITÉ / SEAL	2546F	2546F	2546F
ROULEMENT INTÉRIEUR / INNER BEARING	68149	68149	68149
ROULEMENT EXTÉRIEUR / OUTER BEARING	44649	44649	67048
CAGE INTÉRIEURE / INNER BEARING CUP	68111	-	44610
CAGE EXTÉRIEURE / OUTER BEARING CUP	44610	-	67010
RONDELLE MANDRIN / SPINDLE WASHER	-	6052X	-
ÉCROU DE ROUE / WHEEL NUT	-	60132 (5)	-
BOUCHON ANTI-POUSSIÈRE / DUST CAP	1446	1446	1446
CAOUTCHOUC "E-Z LUBE" E-Z LUBE RUBBER PLUG	71320FO	71320FO	71320FO

ROULEMENT BEARING

ENSEMBLE DE ROULEMENT BEARING KIT



CAPACITÉ / CAPACITY	5K - 6K	6K	7K
PRODUIT / PRODUCT	ROUL126X	COMP126-K	ROUL128X
LUBRIFICATION / LUBRICATION	GRAISSE / GREASE	GRAISSE / GREASE	GRAISSE / GREASE
ROULEMENT / BEARING	1 1/4" - 1 3/4"	1 1/4" - 1 3/4"	1 1/4" - 1 3/4"
JOINT D'ÉTANCHÉITÉ / SEAL	0014E - 0015E	0014E - 0015E	00014E - 0015E
ROULEMENT INTÉRIEUR / INNER BEARING	25580	25580	25580
ROULEMENT EXTÉRIEUR / OUTER BEARING	15123	15123	14125A
CAGE INTÉRIEURE / INNER BEARING CUP	25520	-	25520
CAGE EXTÉRIEURE / OUTER BEARING CUP	15245	-	14276
RONDELLE MANDRIN / SPINDLE WASHER	-	6052X	-
ÉCROU DE ROUE / WHEEL NUT	-	60132 (6)	-
BOUCHON ANTI-POUSSIÈRE / DUST CAP	6046	6046	4046
CAOUTCHOUC "E-Z LUBE" E-Z LUBE RUBBER PLUG	71320FO	71320FO	71320FO

ENSEMBLE DE ROULEMENT BEARING KIT



CAPACITÉ / CAPACITY	8K	8K	9K - 10K G.D.	9K - 10K G.D.
PRODUIT / PRODUCT	ROUL8G	ROUL8H	ROUL910GD-G	ROUL910GD-H
LUBRIFICATION / LUBRICATION	GRAISSE / GREASE	HUILE / OIL	GRAISSE / GREASE	HUILE / OIL
ROULEMENT / BEARING	1 1/4" - 1 3/4"	1 1/4" - 1 3/4"	1 3/4" - 2 1/4"	1 3/4" - 2 1/4"
JOINT D'ÉTANCHÉITÉ / SEAL	0015E	1063	1051	1051
ROULEMENT INTÉRIEUR / INNER BEARING	25580	25580	25580	25580
ROULEMENT EXTÉRIEUR / OUTER BEARING	02475	02475	387A	387A
CAGE INTÉRIEURE / INNER BEARING CUP	25520	25520	25520	25520
CAGE EXTÉRIEURE / OUTER BEARING CUP	02420	02420	382A	382A
RONDELLE EN "D" / D-WASHER	1153	1153	-	-
RONDELLE TONGUE / TONGUE WASHER	-	-	5070X	5070X
RONDELLE TANG WASHER	-	-	5071X	5071X
ÉCROU POUR MANDRIN / SPINDLE NUT	-	-	6096X	6096X
BOUCHON COMPLET / CAP KIT	4046	2135X	2188NX	2136X
JOINT BOUCHON À HUILE / O-RING CAP	-	10045	10163	10050
BOUCHON CAOUTCHOUC / RUBBER PLUG	71320FO	4632	4632	4632

ROULEMENT BEARING

ENSEMBLE DE ROULEMENT BEARING KIT



CAPACITÉ / CAPACITY	10K H.D.	10K H.D.	10K H.D.
PRODUIT / PRODUCT	ROUL10HD-G	ROUL10HD-H	ROUL10HD-HD
LUBRIFICATION / LUBRICATION	GRAISSE / GREASE	HUILE / OIL	HUILE / OIL
ROULEMENT / BEARING	2 ¹ / ₄ " - 2 ⁵ / ₈ "	2 ¹ / ₄ " - 2 ⁵ / ₈ "	2 ¹ / ₄ " - 2 ⁵ / ₈ "
JOINT D'ÉTANCHÉITÉ / SEAL	1056HD	1056	1056D
ROULEMENT INTÉRIEUR / INNER BEARING	395S	395S	395S
ROULEMENT EXTÉRIEUR / OUTER BEARING	387A	387A	387A
CAGE INTÉRIEURE / INNER BEARING CUP	394A	394A	394A
CAGE EXTÉRIEURE / OUTER BEARING CUP	382A	382A	382A
RONDELLE EN "D" / D-WASHER	-	-	-
RONDELLE TONGUE / TONGUE WASHER	5060X	5060X	5060X
RONDELLE TANG WASHER	5059X	5059X	5059X
ÉCROU POUR MANDRIN / SPINDLE NUT	6084	6084	6084
BOUCHON COMPLET / CAP KIT	2136NX	2136X	2136X
JOINT BOUCHON À HUILE / O-RING CAP	10050	10050	10050
BOUCHON CAOUTCHOUC / RUBBER PLUG	4632	4632	4632

ENSEMBLE DE ROULEMENT BEARING KIT



CAPACITÉ / CAPACITY	12K - 15K	12K - 15K	12K - 15K	12K - 15K
PRODUIT / PRODUCT	ROUL1215GST400	ROUL1215G	ROUL1215H	ROUL1215HD
LUBRIFICATION / LUBRICATION	HUILE / OIL	GRAISSE / GREASE	HUILE / OIL	HUILE / OIL
ROULEMENT / BEARING	2 ¹ / ₄ " - 2 ⁵ / ₈ "	2 ¹ / ₄ " - 2 ⁵ / ₈ "	2 ¹ / ₄ " - 2 ⁵ / ₈ "	2 ¹ / ₄ " - 2 ⁵ / ₈ "
JOINT D'ÉTANCHÉITÉ / SEAL	1056	1056HD	1056	1056D
ROULEMENT INTÉRIEUR / INNER BEARING	3984	3984	3984	3984
ROULEMENT EXTÉRIEUR / OUTER BEARING	28682	28682	28682	28682
CAGE INTÉRIEURE / INNER BEARING CUP	3920	3920	3920	3920
CAGE EXTÉRIEURE / OUTER BEARING CUP	28622	28622	28622	28622
RONDELLE EN "D" / D-WASHER	-	-	-	-
RONDELLE TONGUE / TONGUE WASHER	5060X	5060X	5060X	5060X
RONDELLE TANG WASHER	5059X	5059X	5059X	5059X
ÉCROU POUR MANDRIN / SPINDLE NUT	6084	6084	6084	6084
BOUCHON COMPLET / CAP KIT	21301	2136NX	2136X	2136X
JOINT BOUCHON À HUILE / O-RING CAP	-	10050	10050	10050
BOUCHON CAOUTCHOUC / RUBBER PLUG	-	4632	4632	4632

JOINT D'ÉTANCHÉITÉ SEAL



JOINT À GRAISSE GREASE SEAL

PRODUIT PRODUCT	ESSIEU AXLE	DIAMÈTRE INTÉRIEUR INNER DIAMETER	DIAMÈTRE EXTÉRIEUR OUTER DIAMETER	QUANTITÉ QUANTITY
1789	2K	1,250"	1,987"	1
2267E	2K	1,5"	1,987"	1
7879	3K AGRICOLE AGRICULTURAL	1,875"	3,562"	1
2546F	3,5K	1,72"	2,565"	1
10042	3,5K	1,75"	2,331"	1
71389	5,2K MAISON MOBILE MOBILE HOME	1,938"	2,510"	2
0014E	5K - 6K - 7K	2,125"	3,376"	1
K363497	5K - 6K - 7K	2,250"	3,376"	2
0015E	5K - 6K - 7K - 8K	2,250"	3,376"	1
1056	10K - 15K	3,125"	4,50"	1
1056D	10K - 15K	3,125"	4,50"	1
1056HD	10K - 15K H.D.	3,125"	4,50"	1



JOINT À L'HUILE OIL SEAL

PRODUIT PRODUCT	ESSIEU AXLE	DIAMÈTRE INTÉRIEUR INNER DIAMETER	DIAMÈTRE EXTÉRIEUR OUTER DIAMETER	QUANTITÉ QUANTITY
K568145	2K	1,50"	1,987"	2
1063	8K	2,250"	3,376"	1
568303	10K G.D.	2,750"	3,779"	1
1051	10K G.D.	2,875"	3,88"	1
1056	10K - 15K	3,125"	4,50"	1
1056D	10K - 15K	3,125"	4,50"	1
K568217	12K - 16K	3,125"	4,50"	2

ESSIEU AXLE
 FREIN BRAKE
 SUSPENSION SUSPENSION
 PNEU ET JANTE TIRE AND WHEEL
 AILE FENDER
 LUMIÈRE LIGHT
 REMORQUAGE TOWING
 VÉRIN JACK
 TREUIL WINCH
 ÉLECTRICITÉ ET FILAGE ELECTRICAL AND WIRE
 RANGEMENT ET RÉSERVOIR STORAGE AND TANK
 HYDRAULIQUE HYDRAULIC
 ACCESSOIRE ACCESSORY
 QUINCAILLERIE HARDWARE

BOUCHON ANTI-POUSSIÈRE DUST CAP

BOUCHON ROULEMENT BEARING GREASE CAP



C22198



759297



C22232



C22244

PRODUIT PRODUCT	DIAMÈTRE DIAMETER	ESSIEU AXLE	QUANTITÉ QUANTITY	MARQUE BRAND
C22198	1,98"	2K - 3,5K	2	CURT
759297	2"	2K - 3,5K	1	FRAMECO
C22232	2 ⁵ / ₁₆ "	6K	2	CURT
C22244	2 ⁷ / ₁₆ "	6K	2	CURT

"NEV-R-LUBE" NEV-R-LUBE CAP



21085



21086

PRODUIT PRODUCT	DIAMÈTRE DIAMETER	DESCRIPTION	ESSIEU AXLE	MARQUE BRAND
21085	42 MM	BAIN D'HUILE / OIL BATH	5,2K - 6K	DEXTER
21086	50 MM	BAIN D'HUILE / OIL BATH	7K	DEXTER



1445



1445Z



10045



10045X



2135NX



10163



568222

GRAISSE GREASE CAP



2188NX



2136NX



10050



10050X



4632G

PRODUIT PRODUCT	DIAMÈTRE DIAMETER	DESCRIPTION	ESSIEU AXLE	MARQUE BRAND
1445	2"	BOUCHON SEUL NOIR BLACK CAP ONLY	2K - 3,5K	FRAMECO
1445Z	2"	BOUCHON SEUL ZINC ZINC CAP ONLY	2K - 3,5K	FRAMECO
10045	2 ⁷ / ₈ "	JOINT / O-RING	8K	DEXTER
10045X	2 ⁷ / ₈ "	JOINT / O-RING	8K	FRAMECO
2135NX	2 ⁷ / ₈ "	COMPLET / KIT	8K - 9K	FRAMECO
10163	3 ¹ / ₂ "	JOINT / O-RING	9K - 10K	DEXTER
568222	3 ¹ / ₂ "	JOINT / O-RING	10K - 16K	AL-KO
2188NX	3 ¹ / ₂ "	COMPLET / KIT	9K - 10K - 13K	FRAMECO
2136NX	4"	COMPLET / KIT	10K - 16K	FRAMECO
10050	4"	JOINT / O-RING	10K - 16K	DEXTER
10050X	4"	JOINT / O-RING	10K - 16K	FRAMECO
4632G	-	BOUCHON CAOUTCHOUC RUBBER PLUG	8K - 16K	N/A

BOUCHON ANTI-POUSSIÈRE DUST CAP



BAIN D'HUILE OIL BATH CAP

PRODUIT PRODUCT	DIAMÈTRE DIAMETER	DESCRIPTION	ESSIEU AXLE	MARQUE BRAND
K363587	2 ³ / ₄ "	COMPLET / KIT	8K	AL-KO
10045	2 ⁷ / ₈ "	JOINT / O-RING	8K	DEXTER
10045X	2 ⁷ / ₈ "	JOINT / O-RING	8K	FRAMECO
2135X	2 ⁷ / ₈ "	COMPLET / KIT	8K - 9K	FRAMECO
10163	3 ¹ / ₂ "	JOINT / O-RING	9K - 10K	DEXTER
568222	3 ¹ / ₂ "	JOINT / O-RING	10K - 16K	AL-KO
2188XA	3 ¹ / ₂ "	COMPLET / KIT	9K - 10K G.D.	FRAMECO
2188X	3 ¹ / ₂ "	COMPLET / KIT	9K - 10K - 13K	FRAMECO
K568220	3 ³ / ₄ "	COMPLET / KIT	10K - 16K	AL-KO
10050	4"	JOINT / O-RING	10K - 16K	DEXTER
10050X	4"	JOINT / O-RING	10K - 16K	FRAMECO
2136X	4"	COMPLET / KIT	10K - 16K	FRAMECO
2136XA	4"	COMPLET / KIT	10K - 16K	FRAMECO
21301	4"	COMPLET / KIT	10K H.D. - 15K	DEXTER
21259	4 ¹ / ₄ "	COMPLET / KIT	9K - 12K	DEXTER
568223	-	BOUCHON CAOUTCHOUC RUBBER PLUG	7K - 16K	AL-KO
4632	-	BOUCHON CAOUTCHOUC RUBBER PLUG	8K - 16K	N/A

MAISON MOBILE MOBILE HOME



PRODUIT PRODUCT	DIAMÈTRE DIAMETER	DESCRIPTION	MOYEU HUB	MARQUE BRAND
6046	2 ⁷ / ₁₆ "	COMPLET "E-Z LUBE" / E-Z LUBE KIT	6 GOUJONS / 6 STUDS	FRAMECO
6046Z	2 ⁷ / ₁₆ "	COMPLET "E-Z LUBE" / E-Z LUBE KIT	6 GOUJONS / 6 STUDS	FRAMECO
6045	2 ⁷ / ₁₆ "	ANTI-POUSSIÈRE / DUST	6 GOUJONS / 6 STUDS	FRAMECO
6045Z	2 ⁷ / ₁₆ "	ANTI-POUSSIÈRE / DUST	6 GOUJONS / 6 STUDS	FRAMECO

ESSIEU AXLE
 FREIN BRAKE
 SUSPENSION
 PNEU ET JANTE TIRE AND WHEEL
 AILE FENDER
 LUMIÈRE LIGHT
 REMORQUAGE TOWING
 VÉRIN JACK
 TREUIL WINCH
 ÉLECTRICITÉ ET FILAGE ELECTRICAL AND WIRE
 RANGEMENT ET RÉSERVOIR STORAGE AND TANK
 HYDRAULIQUE HYDRAULIC
 ACCESSOIRE ACCESSORY
 QUINCAILLERIE HARDWARE

BOUCHON ANTI-POUSSIÈRE DUST CAP

"E-Z LUBE" E-Z LUBE CAP



PRODUIT PRODUCT	DIAMÈTRE DIAMETER	DESCRIPTION	ESSIEU AXLE	MARQUE BRAND
K568067	1,296"	CAOUTCHOUC NOIR BLACK RUBBER PLUG	2K - 8K	AL-KO
71320	1,296"	CAOUTCHOUC NOIR BLACK RUBBER PLUG	2K - 8K	FRAMECO
71320FO	1,296"	CAOUTCHOUC ORANGE ORANGE RUBBER PLUG	2K - 8K	FRAMECO
1446	2"	COMPLET NOIR / BLACK KIT	2K - 3,5K	FRAMECO
K363775	2 ³ / ₄ "	COMPLET ZINC (2) / ZINC KIT (2)	7K	AL-KO
4046	2 ³ / ₄ "	COMPLET NOIR / BLACK KIT	8 GOUJONS / 8 STUDS	FRAMECO
4046Z	2 ³ / ₄ "	COMPLET ZINC / ZINC KIT	8 GOUJONS / 8 STUDS	FRAMECO

INDUSTRIEL ET AGRICOLE INDUSTRIAL AND AGRICULTURAL CAP



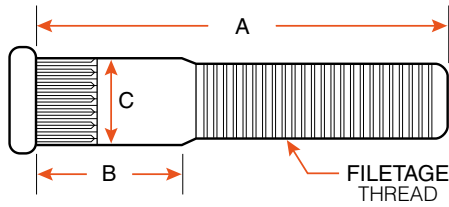
PRODUIT PRODUCT	DIAMÈTRE DIAMETER	DESCRIPTION	MOYEU HUB	MARQUE BRAND
4045	2 ³ / ₄ "	GRAISSE / GREASE	8 GOUJONS / 8 STUDS	DEXTER
4045C	2 ³ / ₄ "	GRAISSE / GREASE	8 GOUJONS / 8 STUDS	DEXTER
4045CN	2 ³ / ₄ "	GRAISSE / GREASE	8 GOUJONS / 8 STUDS	DEXTER

ESPACEUR DE ROUE WHEEL SPACER



PRODUIT PRODUCT	BOLT CIRCLE	DIMENSION TROU HOLE SIZE	ESSIEU AXLE
2304	5 SUR 5" / 5 ON 5"	1/4"	3,5K
2306	6 SUR 5,5" / 6 ON 5,5"	1/4"	5,2K - 6K - 7K
2308	8 SUR 6,5" / 8 ON 6,5"	1/4"	7K - 8K

QUINCAILLERIE HARDWARE

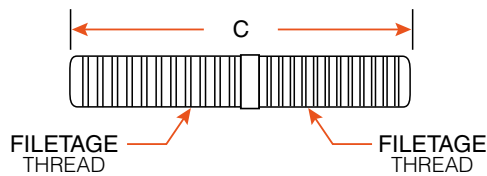


GOUJON À PRESSER PRESS IN STUD

PRODUIT PRODUCT	FILETAGE THREAD	A	B	ÉPAULEMENT (C) SPLINE	FINITION FINISH	QUANTITÉ QUANTITY
SPINDLE BOLTS	3/8" - 24	0,88"	0,3"	0,42"	NOIR / BLACK	1
7112	3/8" - 24	0,88"	0,3"	0,42"	NOIR / BLACK	1
4758	1/2" - 20	1,74"	0,42"	0,545"	NOIR / BLACK	1
4758Z	1/2" - 20	1,74"	0,42"	0,545"	ZINC	1
7246	1/2" - 20	1,75"	0,45"	0,542"	NOIR / BLACK	1
3110-C	1/2" - 20	1,75"	0,5"	0,54"	NOIR / BLACK	1
7353	1/2" - 20	1,9375"	0,42"	0,53"	NOIR / BLACK	1
K363907	1/2" - 20	2"	0,4"	0,55"	ZINC	5
3100-F	1/2" - 20	2"	0,54"	0,54"	ZINC	1
3110	1/2" - 20	2"	0,56"	0,615"	NOIR / BLACK	1
3110-F	1/2" - 20	2"	0,591"	0,616"	ZINC	1
K363909	1/2" - 20	2,5"	1,172"	0,54"	ZINC	8
3112	1/2" - 20	2,65"	1,235"	0,542"	NOIR / BLACK	1
7223	9/16" - 18	2"	0,578"	0,689"	ZINC	1
13201-F	9/16" - 18	2,25"	0,5"	0,61"	ZINC	1
31916	9/16" - 18	2,3"	0,791"	0,686"	ZINC	1
363906	9/16" - 18	2,81"	1,08"	0,62"	NOIR / BLACK	1
7224	5/8" - 18	2,5"	0,67"	0,688"	NOIR / BLACK	1
31105	5/8" - 18	2,75"	1"	0,688"	NOIR / BLACK	1
HW232	5/8" - 18	2,75"	1"	0,69"	NOIR / BLACK	1
K363910	5/8" - 18	3"	0,548"	0,68"	NOIR / BLACK	8
115QT	5/8" - 18	3,125"	0,986"	0,688"	NOIR / BLACK	1
9077116	3/4" - 16	3,5"	1,667"	0,817"	NOIR / BLACK	1
150QT	M22 - 1,5"	4,79"	0,67"	1"	NOIR / BLACK	1
7195	M22 - 1,5"	4,79"	0,67"	1"	NOIR / BLACK	1

QUINCAILLERIE HARDWARE

GOUJON À VISSER SCREW IN STUD



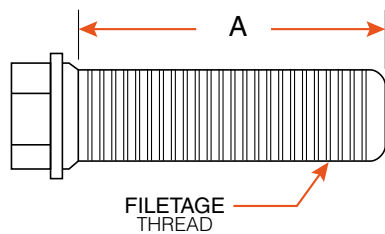
PRODUIT PRODUCT	FILETAGE THREAD	FILETAGE THREAD	LONGUEUR LENGTH	TYPE
25014	1/2" - 13	1/2" - 20	2 1/2"	10K - 12K FREIN À DISQUE / DISC BRAKE
2553	1/2" - 20 NF	1/2" - 20 NF	2"	DROIT / RIGHT
2511	9/16" - 12	9/16" - 18	3"	DROIT MAISON MOBILE / RIGHT MOBILE HOME
25132	3/4" - 10	3/4" - 16	2 1/2"	GAUCHE / LEFT

PIÈCE COMPLÉMENTAIRE POUR 2511 / COMPLEMENTARY PART FOR 2511



60131
12" X 2"
TAQUET DE ROUE DE MAISON MOBILE
MOBILE HOME RIM CLAMP

BOULON FLEXIRIDE FLEXIRIDE BOLT



PRODUIT PRODUCT	FILETAGE THREAD	A	MANDRIN SPINDLE	ÉCROU NUT	FINITION FINISH
2070	1/2" - 20 NF	3 1/2"	2K	20112*	NOIR / BLACK
2070Z	1/2" - 20 NF	3 1/2"	2K	20112*	ZINC JAUNE / YELLOW ZINC
2076	5/8" - 18 NF	3 3/4"	3,5K	13200N*	ZINC
4042G8Z	7/8" - 9 NC	5 1/2"	7K	2098*	ZINC

*VENDU SÉPARÉMENT / ITEM SOLD SEPARATELY

BOULON À TAMBOUR DRUM MOUNTING SCREW



PRODUIT PRODUCT	FILETAGE THREAD	A	TAMBOUR DRUM	FINITION FINISH
7245	1/2" - 13	1 1/2"	9K - 10K G.D.	NOIR / BLACK
7247X	1/2" - 13	1 1/2"	10K - 16K	NOIR / BLACK

QUINCAILLERIE HARDWARE

BOULON DE ROUE WHEEL BOLT



60130



1470



3148

PRODUIT PRODUCT	FILETAGE THREAD	A	TYPE	FINITION FINISH
60130	1/2" - 13	1 1/2"	MAISON MOBILE / MOBILE HOME	NOIR / BLACK
1470	1/2" - 20	7/8"	ROUE / WHEEL	ZINC
3148	9/16" - 18	1 1/8"	AGRICOLE / AGRICULTURAL	ZINC

PIÈCE COMPLÉMENTAIRE POUR 60130 / COMPLEMENTARY PART FOR 60130



60131

12" X 2"

TAQUET DE ROUE DE MAISON MOBILE
MOBILE HOME RIM CLAMP



1150-6



1150



K363257



6191



4150



6096X



K568135



6084



6320



6190

ÉCROU DE MANDRIN SPINDLE NUT

PRODUIT PRODUCT	FILETAGE THREAD	ÉPAISSEUR THICKNESS	ESSIEU AXLE
1150-6	1" - 14	3/8"	2K - 8K
1150	1" - 14	3/8"	2K - 8K
K363257	1" - 14	3/8"	2K - 8K
6191	1" - 14	7/16"	6K
4150	1" - 14	7/8"	AGRICOLE / AGRICULTURAL
6096X	1 1/2" - 12	5/16"	10K
K568135	1 1/2" - 12	1 5/16"	10K - 16K G.D.
6084	1 3/4" - 12	3/8"	10K
6320	-	-	2K - 8K
6190	-	-	6K

ÉCROU FLEXIRIDE FLEXIRIDE NUT



2098

PRODUIT PRODUCT	FILETAGE THREAD	ÉPAISSEUR THICKNESS	FLEXIRIDE
2098	7/8" - 9 NC	1"	5,2K - 7K

QUINCAILLERIE HARDWARE



ÉCROU DE ROUE WHEEL NUT

PRODUIT PRODUCT	FILETAGE THREAD	CAPACITÉ CAPACITY	DESCRIPTION
60132	1/2" - 20	-	13/16" ZINC
6098	1/2" - 20	-	CAPUCHON CHROME / CHROME CAP
53206	1/2" - 20	-	1 3/8" CHROME POUR CLÉ 13/16" / 1 3/8" CHROME FOR 13/16" WRENCH
53207	1/2" - 20	-	ACIER INOXYDABLE / STAINLESS
53208	1/2" - 20	-	1 3/4" CHROME POUR CLÉ 3/4" / 1 3/4" CHROME FOR 3/4" WRENCH
6053X	9/16" - 18	7K	CÔNE / CONE
35118	9/16" - 18 NF	-	GRADE 2 NYLON
35118L	9/16" - 18	-	LOCKNUT
2107	9/16" - 18	-	FLANGE POUR CLÉ 7/8" / FLANGE FOR 7/8" WRENCH
6109	5/8" - 18	-	CÔNE 90° CONE
63106	5/8" - 18	-	FLANGE PIVOTANT / SWIVEL FLANGE
568216	5/8" - 18	10K - 12K AL-KO 10K - 15K DEXTER	FLANGE PIVOTANT / SWIVEL FLANGE
2108X	5/8" - 18	-	DIAMÈTRE FLANGE 1 9/16" FLANGE DIAMETER
90131	5/8" - 18	-	FLANGE PIVOTANT ET "GROOVE" POUR 71365V ET 90124 SWIVEL FLANGE AND GROOVE FOR 71365V AND 90124
624000	3/4" - 16	10K - 12K - 16K	2" FLANGE PIVOTANT / 2" SWIVEL FLANGE
6118X	M22 x 1,5"	15K - 16K	-
60131	-	-	TAQUET DE ROUE DE MAISON MOBILE / MOBILE HOME RIM CLAMP

QUINCAILLERIE - ACCESSOIRE

HARDWARE - ACCESSORY

ESSIEU AXLE
 FREIN BRAKE
 SUSPENSION SUSPENSION
 PNEU ET JANTE TIRE AND WHEEL
 AILE FENDER
 LUMIÈRE LIGHT
 REMORQUAGE TOWING
 VÉRIN JACK
 TREUIL WINCH
 ÉLECTRICITÉ ET FILAGE ELECTRICAL AND WIRE
 RANGEMENT ET RÉSERVOIR STORAGE AND TANK
 HYDRAULIQUE HYDRAULIC
 ACCESSOIRE ACCESSORY
 QUINCAILLERIE HARDWARE

RONDELLE WASHER



PRODUIT PRODUCT	DESCRIPTION
6052X	RONDELLE POUR MANDRIN ROND / SPINDLE WASHER FOR ROUND SPINDLE
5076	RONDELLE 1/2" À RESSORT POUR ESSIEU 8K / 1/2" SPRING WASHER FOR 8K AXLE
5070X	RONDELLE 1 1/2" TONGUE POUR ESSIEU / 1 1/2" TONGUE WASHER FOR AXLE
5060X	RONDELLE 1 3/4" TONGUE POUR ESSIEU / 1 3/4" TONGUE WASHER FOR AXLE
5071X	RONDELLE 1 1/2" TANG POUR ESSIEU / 1 1/2" TANG WASHER FOR AXLE
5059X	RONDELLE 1 3/4" TANG POUR ESSIEU / 1 3/4" TANG WASHER FOR AXLE
5101X	RONDELLE TANG POUR FLEXIRIDE / TANG WASHER FOR FLEXIRIDE
1153	RONDELLE EN "D" POUR ESSIEU / D-WASHER FOR AXLE

RACCORD GRAISSEUR GREASE FITTING



PRODUIT PRODUCT	TYPE	FILETAGE THREAD	MATÉRIEL MATERIAL
60105E	POUR ESSIEU À LAMES / FOR LEAF SPRING AXLE	1/4" - 28	ZINC
60105F	POUR FLEXIRIDE / FOR FLEXIRIDE	1/4" - 28	ZINC

ACCESSOIRE ACCESSORY



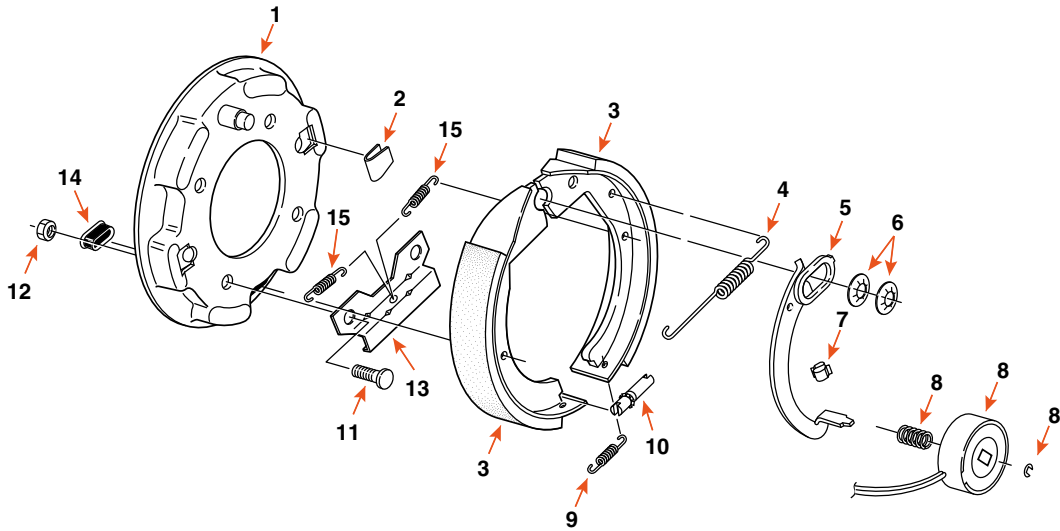
PRODUIT PRODUCT	DESCRIPTION
46124FR	PASSE-FIL 3/8" PLASTIQUE / 3/8" GROMMET SNAP-IN TUBE WIRE
XHP222	GRAISSE EN TUBE SHELL GADUS S3 V220C 400G / S3 V220C 400G SHELL GADUS GREASE

FREIN BRAKE



FREIN ÉLECTRIQUE

ELECTRIC BRAKE



20100ED

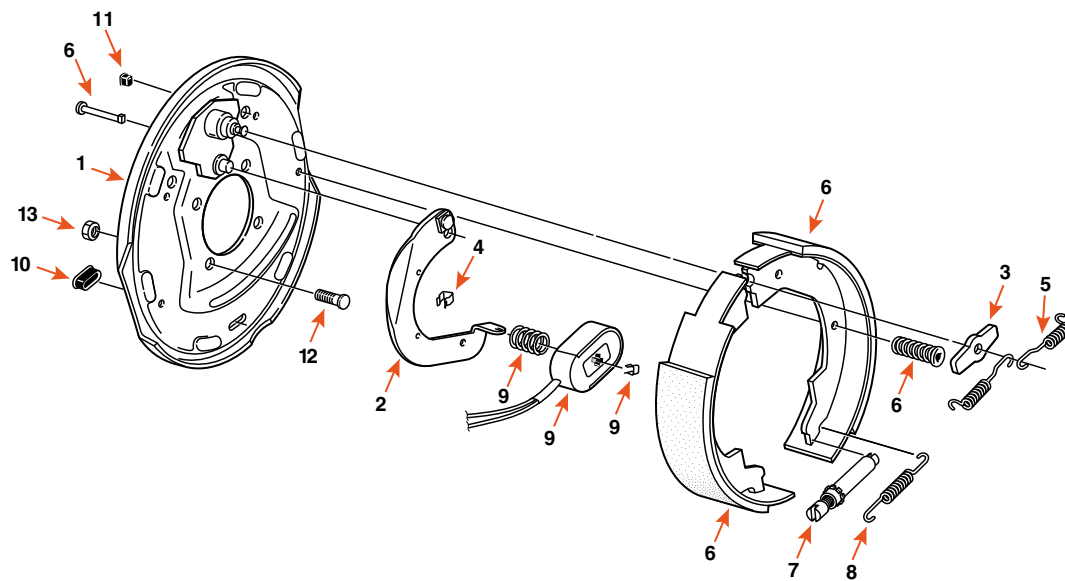
7" X 1 1/4"

PRODUIT PRODUCT	CAPACITÉ CAPACITY	CÔTÉ SIDE	MARQUE BRAND
20100ED	2,2K	DROIT / RIGHT	DEXTER
20100EG	2,2K	GAUCHE / LEFT	DEXTER
20100EDI	2,2K	DROIT / RIGHT	FRAMECO
20100EGI	2,2K	GAUCHE / LEFT	FRAMECO

COMPOSANTE COMPONENT	DESCRIPTION	QUANTITÉ QUANTITY	DEXTER	FRAMECO
7	SUPPORT DE FIL / WIRE CLIP	1	275	-
8	AIMANT / MAGNET KIT	1	20113	-
8	RESSORT D'AIMANT / MAGNET SPRING	1	4682	-
8	BARRURE D'AIMANT / MAGNET RETAINER CLIP	1	4639	-
12*	ÉCROU / NUT	4	-	2093*
14	BOUCHON D'AJUSTEMENT / ADJUSTING PLUG	1	467	-

*VENDU SÉPARÉMENT / ITEM SOLD SEPARATELY

FREIN ÉLECTRIQUE ELECTRIC BRAKE



23473

10" X 1 1/2"

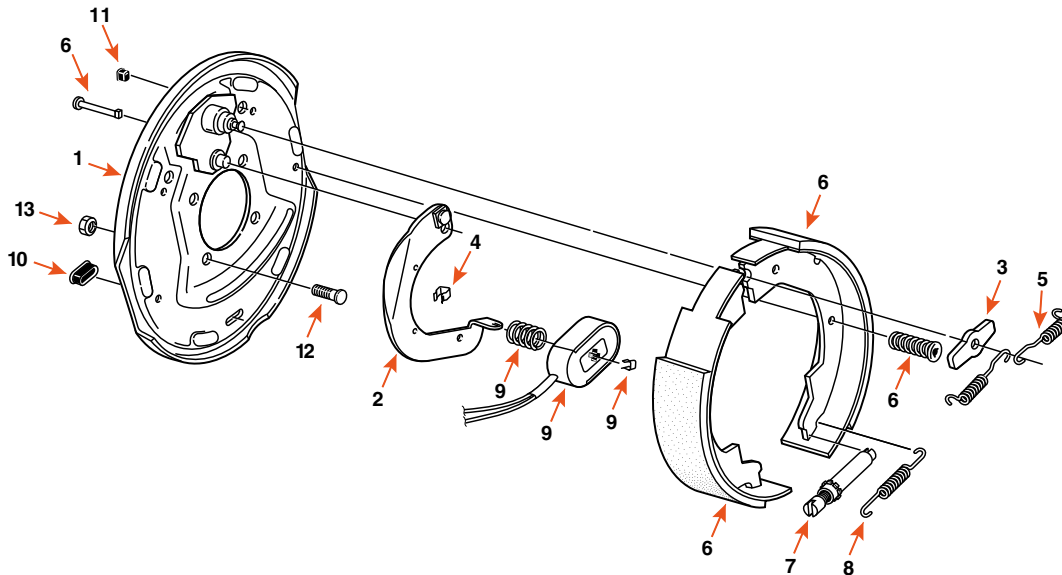
PRODUIT PRODUCT	CAPACITÉ CAPACITY	CÔTÉ SIDE	MARQUE BRAND
23473	3K	DROIT / RIGHT	DEXTER
23472	3K	GAUCHE / LEFT	DEXTER

COMPOSANTE COMPONENT	DESCRIPTION	QUANTITÉ QUANTITY	DEXTER	FRAMECO
2	LEVIER ACTIF / ACTUATING LEVER ARM	1	47120 (DROIT / RH) 47119 (GAUCHE / LH)	-
3	RONDELLE D'ESPACEMENT / ANCHOR POST WASHER	1	567	-
4	SUPPORT DE FIL / WIRE CLIP	2	275	-
6	BANDE DE FREIN / BRAKE SHOE KIT	1	25105107	-
6	CLOU POUR BANDE DE FREIN / SHOE HOLD DOWN PIN	2	49006	-
6	RESSORT DE RÉTENTION / SHOE HOLD DOWN SPRING	2	4677	-
7	VIS D'AJUSTEMENT / ADJUSTING SCREW	1	35111	-
8	RESSORT D'AJUSTEMENT / ADJUSTING SCREW SPRING	1	4618	-
9	AIMANT / MAGNET KIT	1	35113	35113I
9	BARRURE D'AIMANT / MAGNET RETAINER CLIP	1	60112	-
10	BOUCHON D'AJUSTEMENT / ADJUSTING PLUG	2	467	-
11	PROTECTEUR DE FIL / WIRE GROMMET	1	46016	-
13*	ÉCROU / NUT	4	-	2093*

*VENDU SÉPARÉMENT / ITEM SOLD SEPARATELY

FREIN ÉLECTRIQUE

ELECTRIC BRAKE



3500ED

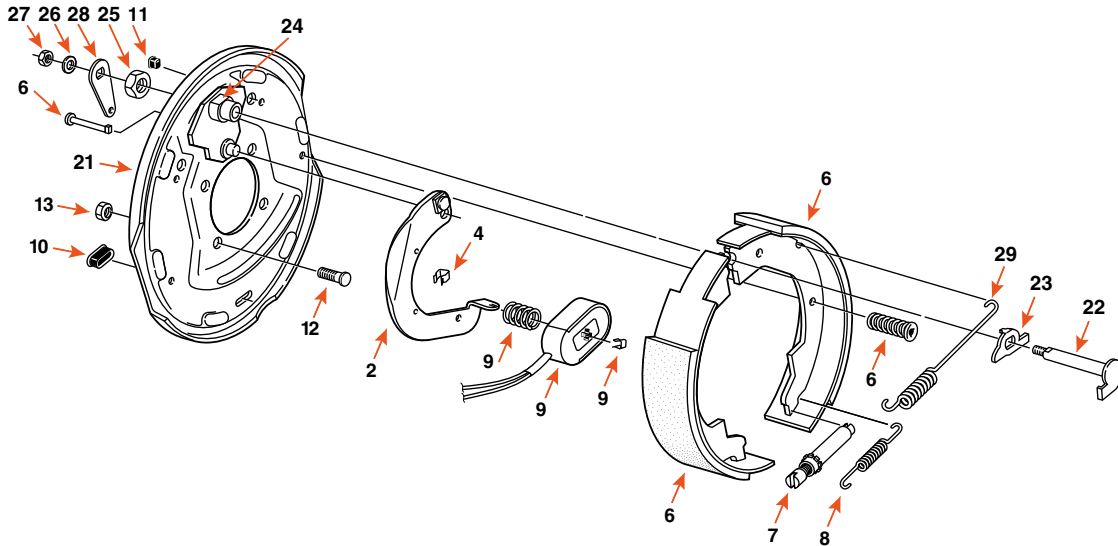
10" X 2 1/4"

PRODUIT PRODUCT	CAPACITÉ CAPACITY	CÔTÉ SIDE	MARQUE BRAND
3500ED	3,5K	DROIT / RIGHT	DEXTER
3500EG	3,5K	GAUCHE / LEFT	DEXTER
3500EDI	3,5K	DROIT / RIGHT	FRAMECO
3500EGI	3,5K	GAUCHE / LEFT	FRAMECO

COMPOSANTE COMPONENT	DESCRIPTION	QUANTITÉ QUANTITY	DEXTER	FRAMECO
2	LEVIER ACTIF / ACTUATING LEVER ARM	1	47120 (DROIT / RH) 47119 (GAUCHE / LH)	-
3	RONDELLE D'ESPACEMENT / ANCHOR POST WASHER	1	567	-
4	SUPPORT DE FIL / WIRE CLIP	2	275	-
6	BANDE DE FREIN / BRAKE SHOE KIT	1	35105107	35105107-I
6	CLOU POUR BANDE DE FREIN / SHOE HOLD DOWN PIN	2	49006	-
6	RESSORT DE RÉTENTION / SHOE HOLD DOWN SPRING	2	4677	-
7	VIS D'AJUSTEMENT / ADJUSTING SCREW	1	35111	-
8	RESSORT D'AJUSTEMENT / ADJUSTING SCREW SPRING	1	4618	-
9	AIMANT / MAGNET KIT	1	35113	35113I
9	BARRURE D'AIMANT / MAGNET RETAINER CLIP	1	60112	-
10	BOUCHON D'AJUSTEMENT / ADJUSTING PLUG	2	467	-
11	PROTECTEUR DE FIL / WIRE GROMMET	1	46016	-
13*	ÉCROU / NUT	4	-	2093*

*VENDU SÉPARÉMENT / ITEM SOLD SEPARATELY

FREIN ÉLECTRIQUE ELECTRIC BRAKE



35100EPBD

10" X 2 1/4"

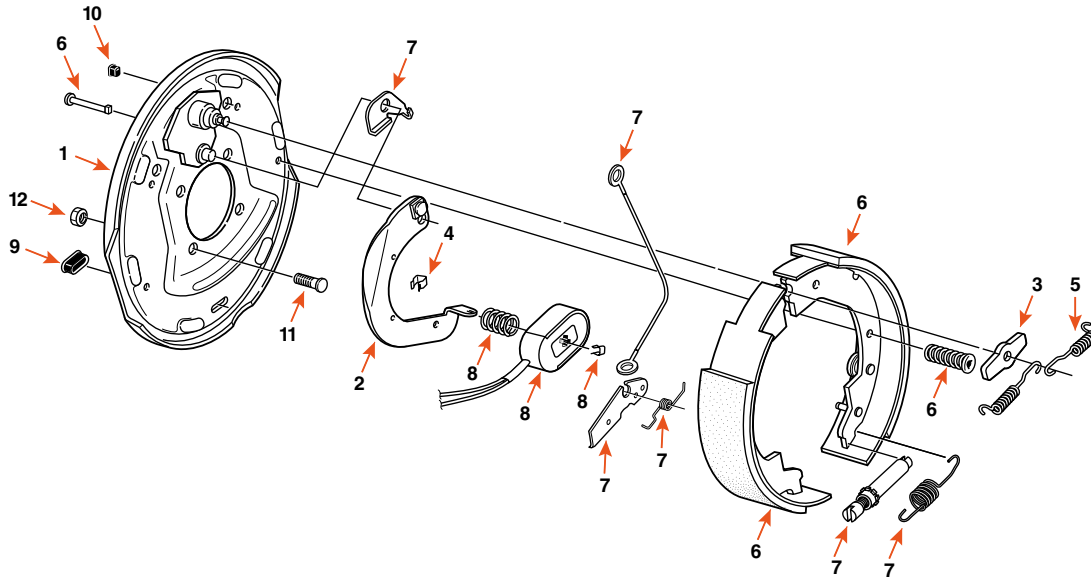
PRODUIT PRODUCT	CAPACITÉ CAPACITY	CÔTÉ SIDE	OPTION	MARQUE BRAND
35100EPBD	3,5K	DROIT / RIGHT	FREIN DE STATIONNEMENT / PARKING BRAKE	DEXTER
35100EPBG	3,5K	GAUCHE / LEFT	FREIN DE STATIONNEMENT / PARKING BRAKE	DEXTER
35100EPBDI	3,5K	DROIT / RIGHT	FREIN DE STATIONNEMENT / PARKING BRAKE	FRAMECO
35100EPBGI	3,5K	GAUCHE / LEFT	FREIN DE STATIONNEMENT / PARKING BRAKE	FRAMECO

COMPOSANTE COMPONENT	DESCRIPTION	QUANTITÉ QUANTITY	DEXTER	FRAMECO
2	LEVIER ACTIF / ACTUATING LEVER ARM	1	47120 (DROIT / RH) 47119 (GAUCHE / LH)	-
4	SUPPORT DE FIL / WIRE CLIP	3	275	-
6	BANDE DE FREIN / BRAKE SHOE KIT	1	35105107	35105107-I
6	CLOU POUR BANDE DE FREIN / SHOE HOLD DOWN PIN	2	49006	-
6	RESSORT DE RÉTENTION / SHOE HOLD DOWN SPRING	2	4677	-
7	VIS D'AJUSTEMENT / ADJUSTING SCREW	1	35111	-
8	RESSORT D'AJUSTEMENT / ADJUSTING SCREW SPRING	1	4618	-
9	AIMANT / MAGNET KIT	1	35113	35113I
9	BARRURE D'AIMANT / MAGNET RETAINER CLIP	1	60112	-
10	BOUCHON D'AJUSTEMENT / ADJUSTING PLUG	2	467	-
11	PROTECTEUR DE FIL / WIRE GROMMET	1	46016	-
13*	ÉCROU / NUT	4	-	2093*
27	ÉCROU / LOCKNUT	1	6011	-
28	RONDELLE D'ESPACEMENT / ANCHOR POST WASHER	1	567	-

*VENDU SÉPARÉMENT / ITEM SOLD SEPARATELY

FREIN ÉLECTRIQUE

ELECTRIC BRAKE



3500EDISA

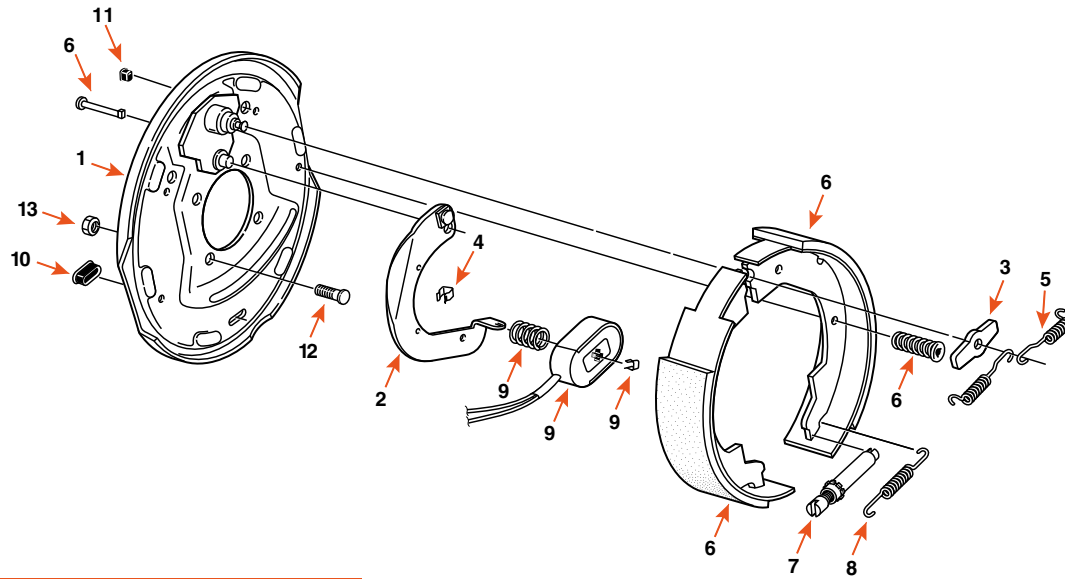
10" X 2 1/4"

PRODUIT PRODUCT	CAPACITÉ CAPACITY	CÔTÉ SIDE	OPTION	MARQUE BRAND
3500EDISA	3,5K	DROIT / RIGHT	AUTO-AJUSTABLE / SELF-ADJUSTING	FRAMECO
3500EGISA	3,5K	GAUCHE / LEFT	AUTO-AJUSTABLE / SELF-ADJUSTING	FRAMECO

COMPOSANTE COMPONENT	DESCRIPTION	QUANTITÉ QUANTITY	DEXTER	FRAMECO
2	LEVIER ACTIF / ACTUATING LEVER ARM	1	47120 (DROIT / RH) 47119 (GAUCHE / LH)	-
3	RONDELLE D'ESPACEMENT / ANCHOR POST WASHER	1	567	-
4	SUPPORT DE FIL / WIRE CLIP	2	275	-
6	BANDE DE FREIN / BRAKE SHOE KIT	1	35105107	35105107-I
6	CLOU POUR BANDE DE FREIN / SHOE HOLD DOWN PIN	2	49006	-
6	RESSORT DE RÉTENTION / SHOE HOLD DOWN SPRING	2	4677	-
7	VIS D'AJUSTEMENT / ADJUSTING SCREW	1	35111AD (DROIT / RH) 35111AG (GAUCHE / LH)	-
8	AIMANT / MAGNET KIT	1	35113	35113I
8	BARRURE D'AIMANT / MAGNET RETAINER CLIP	1	60112	-
9	BOUCHON D'AJUSTEMENT / ADJUSTING PLUG	2	467	-
10	PROTECTEUR DE FIL / WIRE GROMMET	1	46016	-
12*	ÉCROU / NUT	4	-	2093*

*VENDU SÉPARÉMENT / ITEM SOLD SEPARATELY

FREIN ÉLECTRIQUE ELECTRIC BRAKE



234630

10" X 2 1/4"

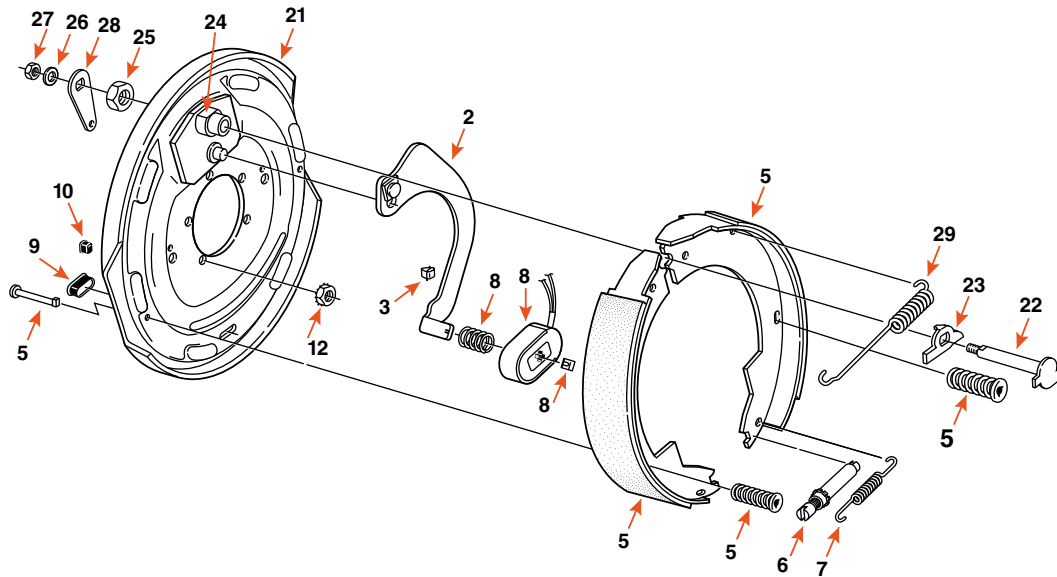
PRODUIT PRODUCT	CAPACITÉ CAPACITY	CÔTÉ SIDE	OPTION	MARQUE BRAND
234630	4,4K	DROIT / RIGHT	FLANGE MODIFIÉE / NEW FLANGE	DEXTER
234620	4,4K	GAUCHE / LEFT	FLANGE MODIFIÉE / NEW FLANGE	DEXTER

COMPOSANTE COMPONENT	DESCRIPTION	QUANTITÉ QUANTITY	DEXTER	FRAMECO
2	LEVIER ACTIF / ACTUATING LEVER ARM	1	47120 (DROIT / RH) 47119 (GAUCHE / LH)	-
3	RONDELLE D'ESPACEMENT / ANCHOR POST WASHER	1	567	-
4	SUPPORT DE FIL / WIRE CLIP	2	275	-
7	VIS D'AJUSTEMENT / ADJUSTING SCREW	1	35111	-
8	RESSORT D'AJUSTEMENT / ADJUSTING SCREW SPRING	1	4618	-
9	AIMANT / MAGNET KIT	1	71125	-
9	BARRURE D'AIMANT / MAGNET RETAINER CLIP	1	60112	-
10	BOUCHON D'AJUSTEMENT / ADJUSTING PLUG	2	467	-
11	PROTECTEUR DE FIL / WIRE GROMMET	1	46016	-
13*	ÉCROU / NUT	4	-	2093*

*VENDU SÉPARÉMENT / ITEM SOLD SEPARATELY

FREIN ÉLECTRIQUE

ELECTRIC BRAKE



60100EPBDI

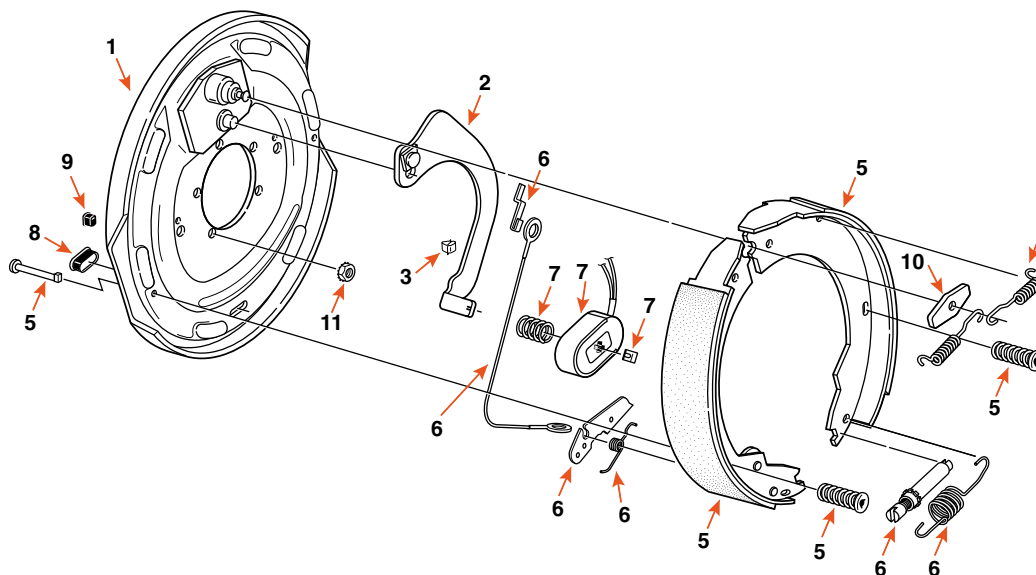
12" X 2"

PRODUIT PRODUCT	CAPACITÉ CAPACITY	CÔTÉ SIDE	OPTION	MARQUE BRAND
60100EPBDI	6K	DROIT / RIGHT	FREIN DE STATIONNEMENT / PARKING BRAKE	FRAMECO
60100EPBGI	6K	GAUCHE / LEFT	FREIN DE STATIONNEMENT / PARKING BRAKE	FRAMECO

COMPOSANTE COMPONENT	DESCRIPTION	QUANTITÉ QUANTITY	DEXTER	FRAMECO
3	SUPPORT DE FIL / WIRE CLIP	2	275	-
5	BANDE DE FREIN / BRAKE SHOE KIT	1	60105107	60105107-1
5	CLOU POUR BANDE DE FREIN / SHOE HOLD DOWN PIN	2	49006	-
5	RESSORT DE RÉTENTION / SHOE HOLD DOWN SPRING	2	4677	-
6	VIS D'AJUSTEMENT / ADJUSTING SCREW	1	35111	-
7	RESSORT D'AJUSTEMENT / ADJUSTING SCREW SPRING	1	4618	-
8	AIMANT / MAGNET KIT	1	60113	60113I
8	BARRURE D'AIMANT / MAGNET RETAINER CLIP	1	60112	-
9	BOUCHON D'AJUSTEMENT / ADJUSTING PLUG	2	467	-
10	PROTECTEUR DE FIL / WIRE GROMMET	1	46016	-
27	ÉCROU / LOCKNUT	1	6011	-

FREIN ÉLECTRIQUE

ELECTRIC BRAKE



70100EDSA

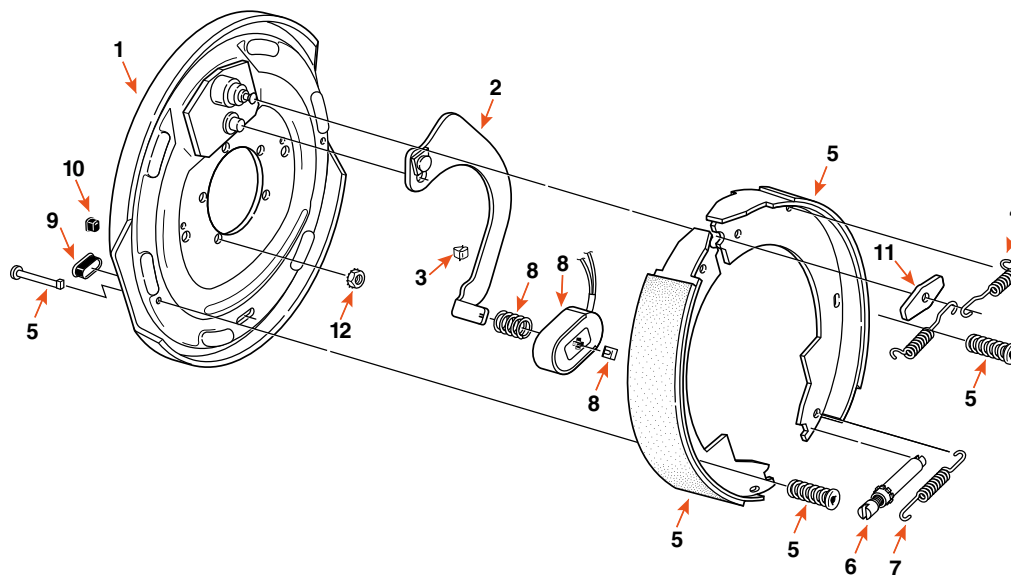
12" X 2"

PRODUIT PRODUCT	CAPACITÉ CAPACITY	CÔTÉ SIDE	OPTION	MARQUE BRAND
70100EDSA	7K	DROIT / RIGHT	AUTO-AJUSTABLE / SELF-ADJUSTING	DEXTER
70100EGSA	7K	GAUCHE / LEFT	AUTO-AJUSTABLE / SELF-ADJUSTING	DEXTER
70100EDISA	7K	DROIT / RIGHT	AUTO-AJUSTABLE / SELF-ADJUSTING	FRAMECO
70100EGISA	7K	GAUCHE / LEFT	AUTO-AJUSTABLE / SELF-ADJUSTING	FRAMECO

COMPOSANTE COMPONENT	DESCRIPTION	QUANTITÉ QUANTITY	DEXTER	FRAMECO
3	SUPPORT DE FIL / WIRE CLIP	2	275	-
5	BANDE DE FREIN / BRAKE SHOE KIT	1	-	60105107AD (DROIT / RH) 60105107AG (GAUCHE / LH)
5	CLOU POUR BANDE DE FREIN / SHOE HOLD DOWN PIN	2	49006	-
5	RESSORT DE RÉTENTION / SHOE HOLD DOWN SPRING	2	4677	-
6	VIS D'AJUSTEMENT / ADJUSTING SCREW	1	35111AD (DROIT / RH) 35111AG (GAUCHE / LH)	-
7	AIMANT / MAGNET KIT	1	71125	60113I
7	BARRURE D'AIMANT / MAGNET RETAINER CLIP	1	60112	-
8	BOUCHON D'AJUSTEMENT / ADJUSTING PLUG	2	467	-
9	PROTECTEUR DE FIL / WIRE GROMMET	1	46016	-
10	RONDELLE D'ESPACEMENT / ANCHOR POST WASHER	1	567	-

FREIN ÉLECTRIQUE

ELECTRIC BRAKE



70100ED

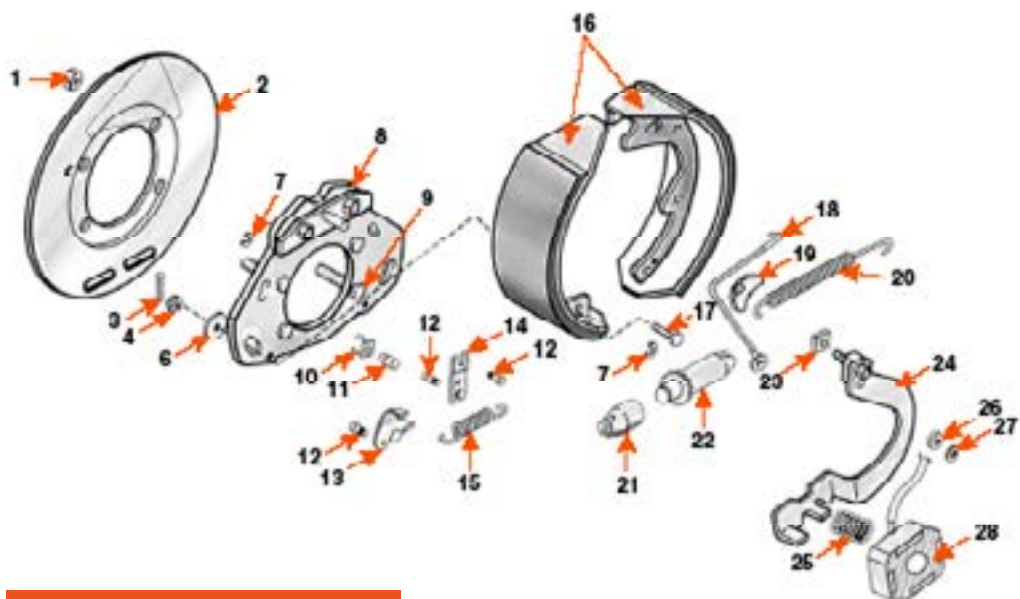
12" X 2"

PRODUIT PRODUCT	CAPACITÉ CAPACITY	CÔTÉ SIDE	MARQUE BRAND
70100ED	7K	DROIT / RIGHT	DEXTER
70100EG	7K	GAUCHE / LEFT	DEXTER
70100EDI	7K	DROIT / RIGHT	FRAMECO
70100EGI	7K	GAUCHE / LEFT	FRAMECO

COMPOSANTE COMPONENT	DESCRIPTION	QUANTITÉ QUANTITY	DEXTER	FRAMECO
3	SUPPORT DE FIL / WIRE CLIP	2	275	-
5	BANDE DE FREIN / BRAKE SHOE KIT	1	60105107	60105107-I
5	CLOU POUR BANDE DE FREIN / SHOE HOLD DOWN PIN	2	49006	-
5	RESSORT DE RÉTENTION / SHOE HOLD DOWN SPRING	2	4677	-
6	VIS D'AJUSTEMENT / ADJUSTING SCREW	1	35111	-
7	RESSORT D'AJUSTEMENT / ADJUSTING SCREW SPRING	1	4618	-
8	AIMANT / MAGNET KIT	1	71125	60113I
8	BARRURE D'AIMANT / MAGNET RETAINER CLIP	1	60112	-
9	BOUCHON D'AJUSTEMENT / ADJUSTING PLUG	2	467	-
10	PROTECTEUR DE FIL / WIRE GROMMET	1	46016	-
11	RONDELLE D'ESPACEMENT / ANCHOR POST WASHER	1	567	-

FREIN ÉLECTRIQUE

ELECTRIC BRAKE



363602

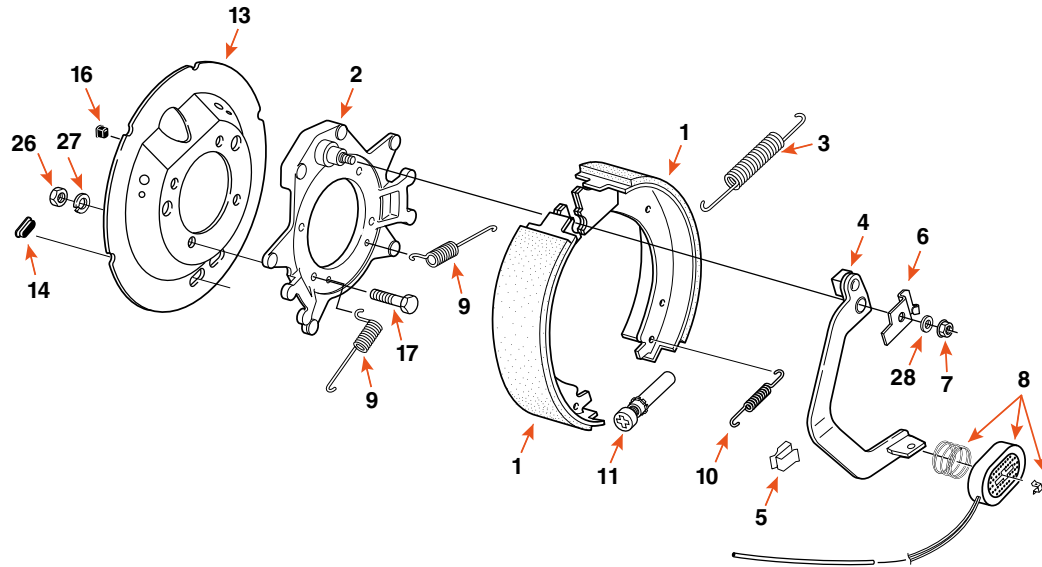
12" X 3^{3/8}"

PRODUIT PRODUCT	CAPACITÉ CAPACITY	CÔTÉ SIDE	MARQUE BRAND
363602	8K	DROIT / RIGHT	AL-KO
363601	8K	GAUCHE / LEFT	AL-KO

COMPOSANTE COMPONENT	DESCRIPTION	AL-KO
15	RESSORT D'AJUSTEMENT / SPRING ADJUSTING	568239
18	CÂBLE D'AJUSTEMENT / ADJUSTING CABLE	568245
20	RESSORT DE RAPPEL / RETRACTOR SPRING	568226
21	EMBOUT POUR VIS D'AJUSTEMENT / ADJUSTING SCREW SOCKET	568272
22	VIS D'AJUSTEMENT / ADJUSTING SCREW	568256 (DROIT / RH) 568257 (GAUCHE / LH)
28	AIMANT / MAGNET KIT	K568252

FREIN ÉLECTRIQUE

ELECTRIC BRAKE



12 1/4" X 2 1/2"

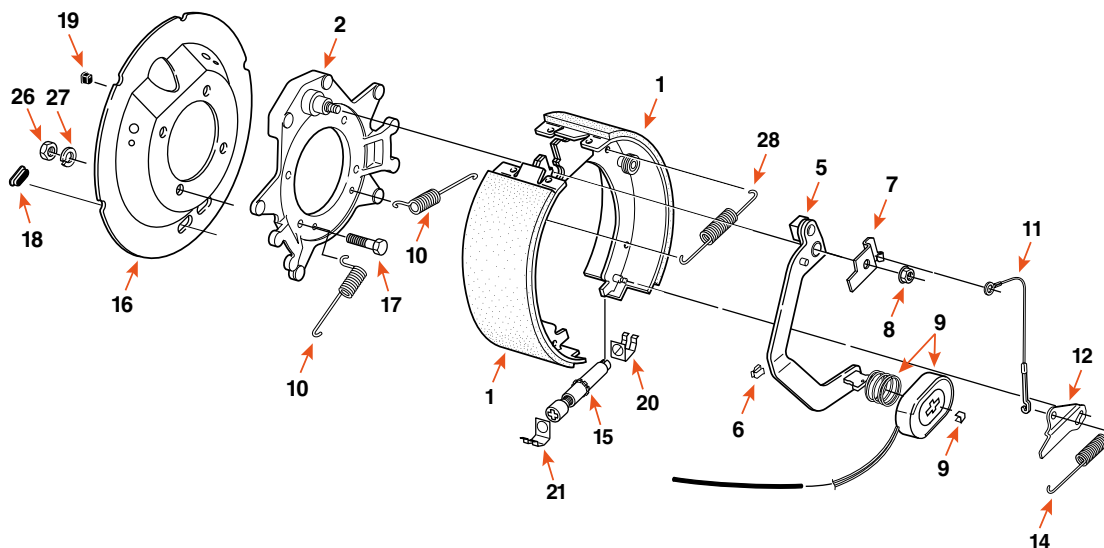
PRODUIT PRODUCT	CAPACITÉ CAPACITY	CÔTÉ SIDE	MARQUE BRAND
23429	7,2K	DROIT / RIGHT	DEXTER
23428	7,2K	GAUCHE / LEFT	DEXTER

COMPOSANTE COMPONENT	DESCRIPTION	QUANTITÉ QUANTITY	DEXTER	FRAMECO
1	BANDE DE FREIN / BRAKE SHOE KIT	1	71496 (DROIT / RH) 71497 (GAUCHE / LH)	-
3	RESSORT DE RETOUR / RETRACTOR SPRING	1	46119	-
7	ÉCROU FLANGE NUT	1	6092X	-
8	AIMANT / MAGNET KIT	1	71109	71109X
8	RESSORT D'AIMANT / MAGNET SPRING	1	46117	-
8	BARRURE D'AIMANT / MAGNET RETAINER CLIP	1	4655	-
9	RESSORT DE CENTRAGE / SHOE CENTERING SPRING	2	46136	-
10	RESSORT D'AJUSTEMENT / ADJUSTING SCREW SPRING	-	4618	-
14	BOUCHON D'AJUSTEMENT / ADJUSTING PLUG	2	467	-
15	PROTECTEUR DE FIL / WIRE GROMMET	1	46016	-
17	BOULON / BOLT	4	-	2078
26	ÉCROU / NUT	4	-	20112
27	RONDELLE À RESSORT / SPLIT LOCK WASHER	4	-	5076

ESSIEU
 AXLE
 FREIN
 BRAKE
 SUSPENSION
 PNEU ET JANTE
 TIRE AND WHEEL
 AILE
 FENDER
 LUMIÈRE
 LIGHT
 REMORQUAGE
 TOWING
 VÉRIN
 JACK
 WINCH
 ÉLECTRICITÉ ET FILAGE
 ELECTRICAL AND WIRE
 RANGEMENT ET RÉSERVOIR
 STORAGE AND TANK
 HYDRAULIQUE
 HYDRAULIC
 ACCESSOIRE
 ACCESSORY
 QUINCAILLERIE
 HARDWARE

FREIN ÉLECTRIQUE

ELECTRIC BRAKE



2398

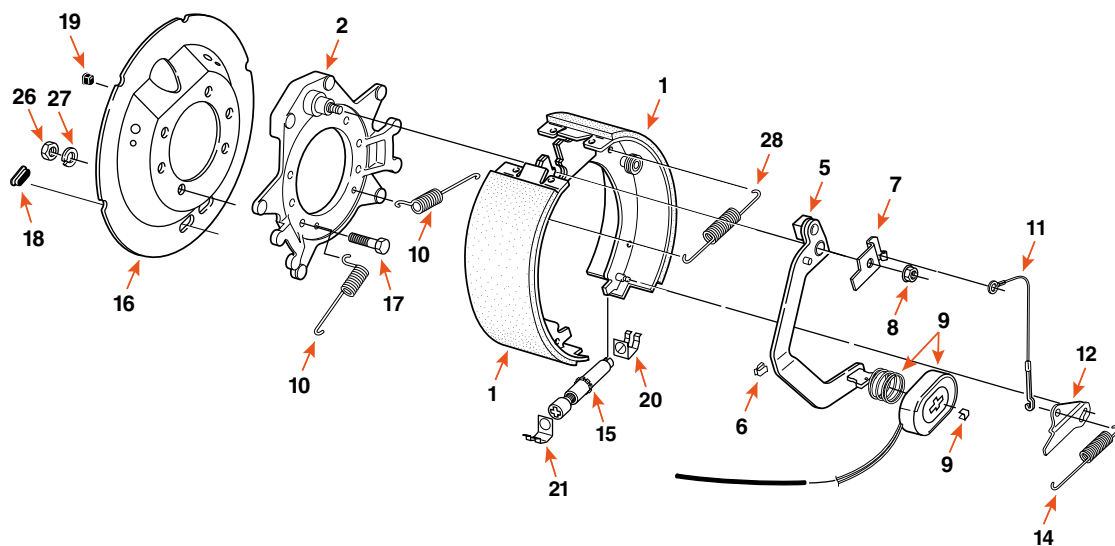
12^{1/4}" X 3^{3/8}"

PRODUIT PRODUCT	CAPACITÉ CAPACITY	CÔTÉ SIDE	MARQUE BRAND
2398	8K	DROIT / RIGHT	DEXTER
2397	8K	GAUCHE / LEFT	DEXTER
2398X	8K	DROIT / RIGHT	FRAMECO
2397X	8K	GAUCHE / LEFT	FRAMECO

COMPOSANTE COMPONENT	DESCRIPTION	QUANTITÉ QUANTITY	DEXTER	FRAMECO
1	BANDE DE FREIN / BRAKE SHOE KIT	1	71498 (DROIT / RH) 71499 (GAUCHE / LH)	71498X (DROIT / RH) 71499X (GAUCHE / LH)
8	ÉCROU FLANGE NUT	1	662	-
9	AIMANT / MAGNET KIT	1	71109	71109X
9	RESSORT D'AIMANT / MAGNET SPRING	1	46117	-
9	BARRURE D'AIMANT / MAGNET RETAINER CLIP	1	4655	-
10	RESSORT DE CENTRAGE / SHOE CENTERING SPRING	2	46136	-
11	CÂBLE D'AJUSTEMENT / ADJUSTING CABLE	1	71462	-
12	LEVIER D'AJUSTEMENT / SELF-ADJUSTING LEVER	1	71463 (DROIT / RH) 71464 (GAUCHE / LH)	-
14	RESSORT D'AJUSTEMENT / ADJUSTING SCREW SPRING	1	46137	-
15	VIS D'AJUSTEMENT / ADJUSTING SCREW	1	4820 (DROIT / RH) 4819 (GAUCHE / LH)	4820X (DROIT / RH) 4819X (GAUCHE / LH)
16	PLAQUE ANTI-POUSSIÈRE / BRAKE DUST SHIELD	1	36117	-
17	BOULON / BOLT	4	-	2078
19	PROTECTEUR DE FIL / WIRE GROMMET	1	46016	-
20	CLIP D'AJUSTEMENT (CÔTÉ BARIL) / ADJUSTING CLIP (BARREL END)	1	46133	-
21	CLIP D'AJUSTEMENT (CÔTÉ FILET) / ADJUSTING CLIP (THREAD END)	1	46132	-
26	ÉCROU / NUT	4	-	20112
27	RONDELLE À RESSORT / SPLIT LOCK WASHER	4	-	5076
28	RESSORT DE RETOUR / RETRACTOR SPRING	1	46119	-

FREIN ÉLECTRIQUE

ELECTRIC BRAKE



23451

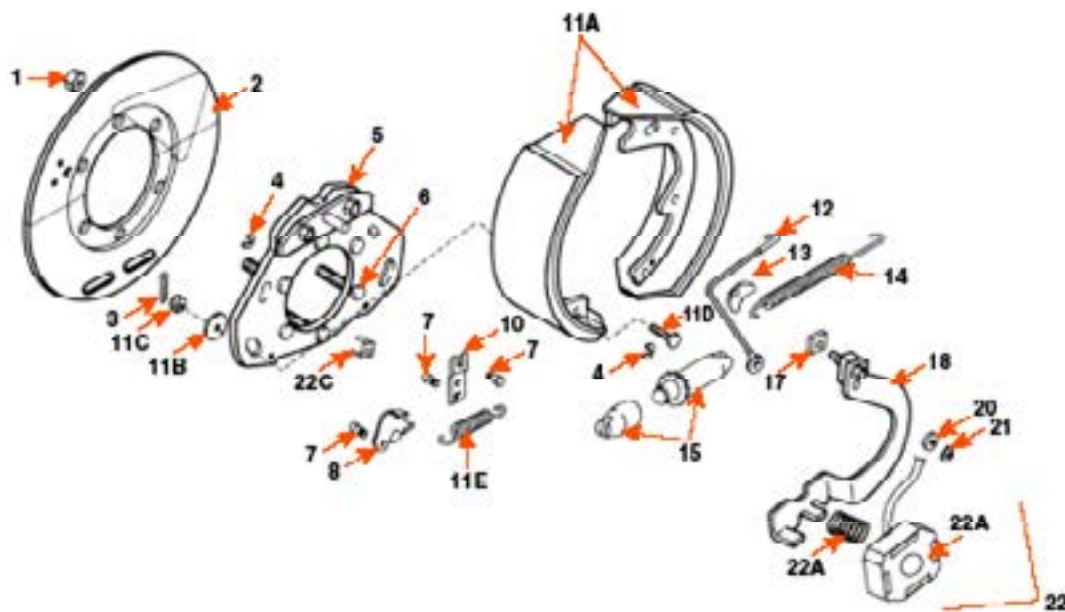
12¹/₄" X 3³/₈"

PRODUIT PRODUCT	CAPACITÉ CAPACITY	CÔTÉ SIDE	OPTION	MARQUE BRAND
23451	10K	DROIT / RIGHT	G.D.	DEXTER
23450	10K	GAUCHE / LEFT	G.D.	DEXTER
23451X	10K	DROIT / RIGHT	G.D.	FRAMECO
23450X	10K	GAUCHE / LEFT	G.D.	FRAMECO

COMPOSANTE COMPONENT	DESCRIPTION	QUANTITÉ QUANTITY	DEXTER	FRAMECO
1	BANDE DE FREIN / BRAKE SHOE KIT	1	71498 (DROIT / RH) 71499 (GAUCHE / LH)	71498X (DROIT / RH) 71499X (GAUCHE / LH)
8	ÉCROU FLANGE NUT	1	662	-
9	AIMANT / MAGNET KIT	1	71109	71109X
9	RESSORT D'AIMANT / MAGNET SPRING	1	46117	-
9	BARRURE D'AIMANT / MAGNET RETAINER CLIP	1	4655	-
10	RESSORT DE CENTRAGE / SHOE CENTERING SPRING	2	46136	-
11	CÂBLE D'AJUSTEMENT / ADJUSTING CABLE	1	71462	-
12	LEVIER D'AJUSTEMENT / SELF-ADJUSTING LEVER	1	71463 (DROIT / RH) 71464 (GAUCHE / LH)	-
14	RESSORT D'AJUSTEMENT / ADJUSTING SCREW SPRING	1	46137	-
15	VIS D'AJUSTEMENT / ADJUSTING SCREW	1	4820 (DROIT / RH) 4819 (GAUCHE / LH)	4820X (DROIT / RH) 4819X (GAUCHE / LH)
16	PLAQUE ANTI-POUSSIÈRE / BRAKE DUST SHIELD	1	-	36121X
17	BOULON / BOLT	7	6017	-
19	PROTECTEUR DE FIL / WIRE GROMMET	1	46016	-
20	CLIP D'AJUSTEMENT (CÔTÉ BARIL) / ADJUSTING CLIP (BARREL END)	1	46133	-
21	CLIP D'AJUSTEMENT (CÔTÉ FILET) / ADJUSTING CLIP (THREAD END)	1	46132	-
26	ÉCROU / NUT	7	-	2093
27	RONDELLE À RESSORT / SPLIT LOCK WASHER	7	-	6019X
28	RESSORT DE RETOUR / RETRACTOR SPRING	1	46119	-

FREIN ÉLECTRIQUE

ELECTRIC BRAKE



K568255-1

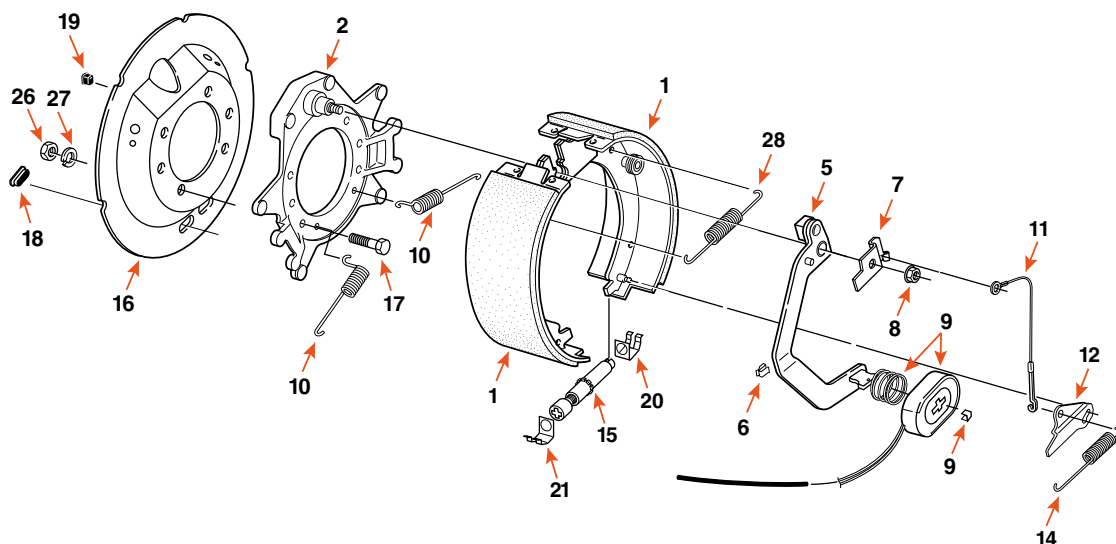
12^{1/4}" X 3^{1/2}"

PRODUIT PRODUCT	CAPACITÉ CAPACITY	CÔTÉ SIDE	MARQUE BRAND
K568255-1	10K - 12K	DROIT / RIGHT	AL-KO
K568255-2	10K - 12K	GAUCHE / LEFT	AL-KO

COMPOSANTE COMPONENT	DESCRIPTION	QUANTITÉ QUANTITY	AL-KO
11	BANDE DE FREIN / BRAKE SHOE KIT	1	K568251
11E	RESSORT D'AJUSTEMENT / ADJUSTING SPRING	1	568239
12	CÂBLE D'AJUSTEMENT / ADJUSTING CABLE	1	568245
14	RESSORT DE RAPPEL / RETRACTOR SPRING	1	568226
15	EMBOUT POUR VIS D'AJUSTEMENT / ADJUSTING SCREW SOCKET	1	568272
15	VIS D'AJUSTEMENT / ADJUSTING SCREW	1	568256 (DROIT / RH) 568257 (GAUCHE / LH)
22	AIMANT / MAGNET	1	K568252

FREIN ÉLECTRIQUE

ELECTRIC BRAKE



23199

12^{1/4}" X 4"

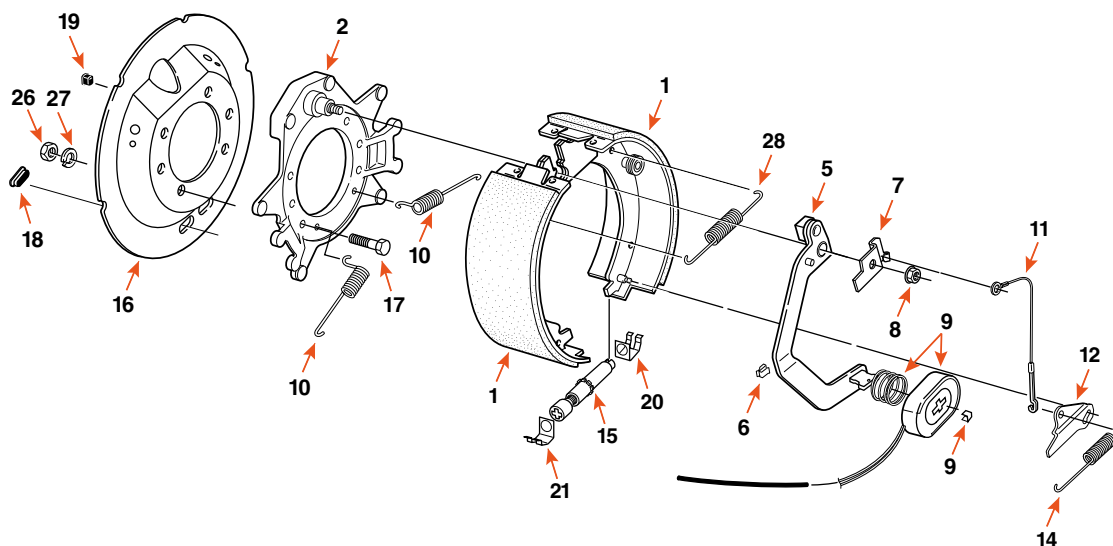
PRODUIT PRODUCT	CAPACITÉ CAPACITY	CÔTÉ SIDE	OPTION	MARQUE BRAND
23199	10K	DROIT / RIGHT	H.D.	DEXTER
23198	10K	GAUCHE / LEFT	H.D.	DEXTER
23199X	10K	DROIT / RIGHT	H.D.	FRAMECO
23198X	10K	GAUCHE / LEFT	H.D.	FRAMECO

COMPOSANTE COMPONENT	DESCRIPTION	QUANTITÉ QUANTITY	DEXTER	FRAMECO
1	BANDE DE FREIN / BRAKE SHOE KIT	1	-	71500X (DROIT / RH) 71501X (GAUCHE / LH)
8	ÉCROU FLANGE NUT	1	662	-
9	AIMANT / MAGNET KIT	1	71109	71107X / 71109X
9	RESSORT D'AIMANT / MAGNET SPRING	1	46117	-
9	BARRURE D'AIMANT / MAGNET RETAINER CLIP	1	4655	-
10	RESSORT DE CENTRAGE / SHOE CENTERING SPRING	2	46136	-
11	CÂBLE D'AJUSTEMENT / ADJUSTING CABLE	1	71462	-
12	LEVIER D'AJUSTEMENT / SELF-ADJUSTING LEVER	1	71463 (DROIT / RH) 71464 (GAUCHE / LH)	-
14	RESSORT D'AJUSTEMENT / ADJUSTING SCREW SPRING	1	46137	-
15	VIS D'AJUSTEMENT / ADJUSTING SCREW	1	4820 (DROIT / RH) 4819 (GAUCHE / LH)	4820X (DROIT / RH) 4819X (GAUCHE / LH)
16	PLAQUE ANTI-POUSSIÈRE / BRAKE DUST SHIELD	1	-	36116X*
17	BOULON / BOLT	6	6017	-
19	PROTECTEUR DE FIL / WIRE GROMMET	1	46016	-
20	CLIP D'AJUSTEMENT (CÔTÉ BARIL) / ADJUSTING CLIP (BARREL END)	1	46133	-
21	CLIP D'AJUSTEMENT (CÔTÉ FILET) / ADJUSTING CLIP (THREAD END)	1	46132	-
26	ÉCROU / NUT	6	-	6018X
27	RONDILLE À RESSORT / SPLIT LOCK WASHER	6	-	6019X
28	RESSORT DE RETOUR / RETRACTOR SPRING	1	46119	-

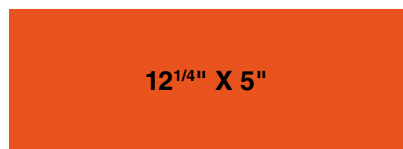
*VENDU SÉPARÉMENT / ITEM SOLD SEPARATELY

FREIN ÉLECTRIQUE

ELECTRIC BRAKE



23202

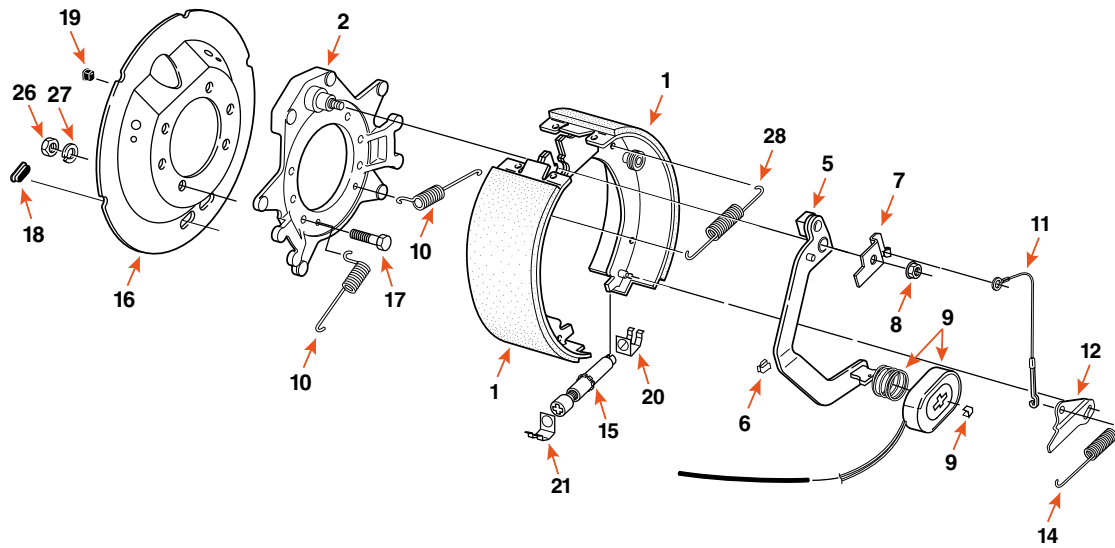


PRODUIT PRODUCT	CAPACITÉ CAPACITY	CÔTÉ SIDE	MARQUE BRAND
23202	12K	DROIT / RIGHT	DEXTER
23201	12K	GAUCHE / LEFT	DEXTER

COMPOSANTE COMPONENT	DESCRIPTION	QUANTITÉ QUANTITY	DEXTER	FRAMECO
1	BANDE DE FREIN / BRAKE SHOE KIT	1	71502 (DROIT / RH) 71503 (GAUCHE / LH)	71502X (DROIT / RH) 71503X (GAUCHE / LH)
5	LEVIER ACTIF / ACTUATING LEVER ARM	1	4712335 (DROIT / RH) 4712336 (GAUCHE / LH)	-
8	ÉCROU FLANGE NUT	1	662	-
9	AIMANT / MAGNET KIT	1	71109	71108X / 71109X
9	RESSORT D'AIMANT / MAGNET SPRING	1	46117	-
9	BARRURE D'AIMANT / MAGNET RETAINER CLIP	1	4655	-
10	RESSORT DE CENTRAGE / SHOE CENTERING SPRING	2	46136	-
11	CÂBLE D'AJUSTEMENT / ADJUSTING CABLE	1	71462	-
12	LEVIER D'AJUSTEMENT / SELF-ADJUSTING LEVER	1	71463 (DROIT / RH) 71464 (GAUCHE / LH)	-
14	RESSORT D'AJUSTEMENT / ADJUSTING SCREW SPRING	1	46137	-
15	VIS D'AJUSTEMENT / ADJUSTING SCREW	1	4820 (DROIT / RH) 4819 (GAUCHE / LH)	4820X (DROIT / RH) 4819X (GAUCHE / LH)
16	PLAQUE ANTI-POUSSIÈRE / BRAKE DUST SHIELD	1	-	36115X
17	BOULON / BOLT	6	6017	-
19	PROTECTEUR DE FIL / WIRE GROMMET	1	46016	-
20	CLIP D'AJUSTEMENT (CÔTÉ BARIL) / ADJUSTING CLIP (BARREL END)	1	46133	-
21	CLIP D'AJUSTEMENT (CÔTÉ FILET) / ADJUSTING CLIP (THREAD END)	1	46132	-
26	ÉCROU / NUT	6	-	6018X
27	RONDELLE À RESSORT / SPLIT LOCK WASHER	6	-	6019X
28	RESSORT DE RETOUR / RETRACTOR SPRING	1	46119	-

FREIN ÉLECTRIQUE

ELECTRIC BRAKE



23204

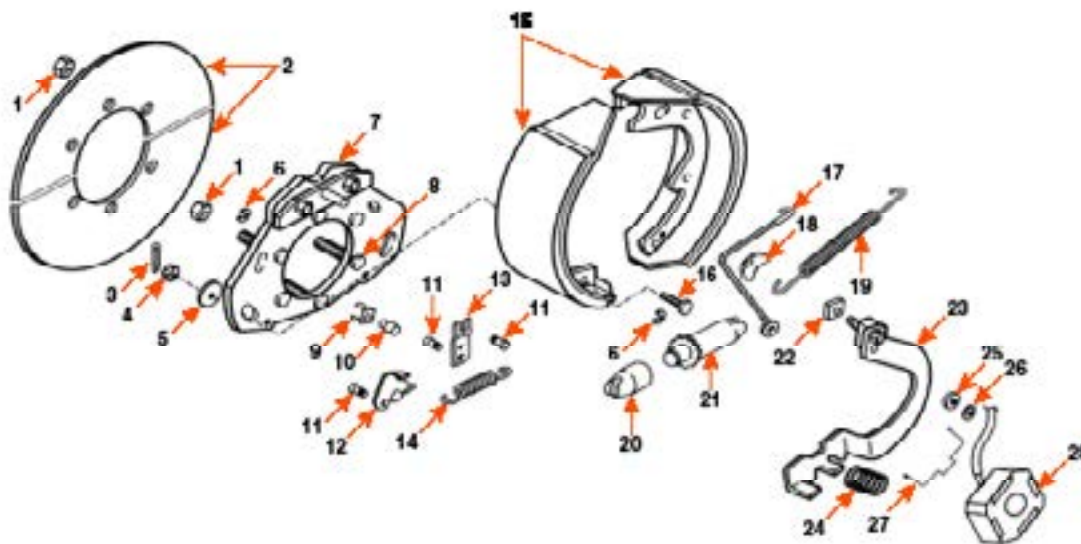
12^{1/4}" X 5"

PRODUIT PRODUCT	CAPACITÉ CAPACITY	CÔTÉ SIDE	MARQUE BRAND
23207X	12K - 16K	DROIT / RIGHT	FRAMECO
23206X	12K - 16K	GAUCHE / LEFT	FRAMECO
23204	15K	DROIT / RIGHT	DEXTER
23205	15K	GAUCHE / LEFT	DEXTER

COMPOSANTE COMPONENT	DESCRIPTION	QUANTITÉ QUANTITY	DEXTER	FRAMECO
1	BANDE DE FREIN / BRAKE SHOE KIT	1	71502 (DROIT / RH) 71503 (GAUCHE / LH) 4712335 (DROIT / RH) 4712336 (GAUCHE / LH)	71502X (DROIT / RH) 71503X (GAUCHE / LH)
5	LEVIER ACTIF / ACTUATING LEVER ARM	1	-	-
8	ÉCROU FLANGE NUT	1	662	-
9	AIMANT / MAGNET	1	71109	71108X / 71109X
9	RESSORT D'AIMANT / MAGNET SPRING	1	46117	-
9	BARRURE D'AIMANT / MAGNET RETAINER CLIP	1	4655	-
10	RESSORT DE CENTRAGE / SHOE CENTERING SPRING	2	46136	-
11	CÂBLE D'AJUSTEMENT / ADJUSTING CABLE	1	71462	-
12	LEVIER D'AJUSTEMENT / SELF-ADJUSTING LEVER	1	71463 (DROIT / RH) 71464 (GAUCHE / LH)	-
14	RESSORT D'AJUSTEMENT / ADJUSTING SCREW SPRING	1	46137	-
15	VIS D'AJUSTEMENT / ADJUSTING SCREW	1	4820 (DROIT / RH) 4819 (GAUCHE / LH)	4820X (DROIT / RH) 4819X (GAUCHE / LH)
16	PLAQUE ANTI-POUSSIÈRE / BRAKE DUST SHIELD	1	-	36115X
17	BOULON / BOLT	6	6017	-
19	PROTECTEUR DE FIL / WIRE GROMMET	1	46016	-
20	CLIP D'AJUSTEMENT (CÔTÉ BARIL) / ADJUSTING CLIP (BARREL END)	1	46133	-
21	CLIP D'AJUSTEMENT (CÔTÉ FILET) / ADJUSTING CLIP (THREAD END)	1	46132	-
26	ÉCROU / NUT	6	-	6018X
27	RONDELLE À RESSORT / SPLIT LOCK WASHER	6	-	6019X
28	RESSORT DE RETOUR / RETRACTOR SPRING	1	46119	-

FREIN ÉLECTRIQUE

ELECTRIC BRAKE



60208801

12¹/₄" X 5"

PRODUIT PRODUCT	CAPACITÉ CAPACITY	CÔTÉ SIDE	MARQUE BRAND
60208801	16K	DROIT / RIGHT	AL-KO
60208802	16K	GAUCHE / LEFT	AL-KO

COMPOSANTE COMPONENT	DESCRIPTION	QUANTITÉ QUANTITY	AL-KO
14	RESSORT D'AJUSTEMENT / ADJUSTING SPRING	1	568239
17	CÂBLE D'AJUSTEMENT / ADJUSTING CABLE	1	568245
19	RESSORT DE RAPPEL / RETRACTOR SPRING	1	568226
20	EMBOUT POUR VIS D'AJUSTEMENT / ADJUSTING SCREW SOCKET	1	568272
21	VIS D'AJUSTEMENT / ADJUSTING SCREW	1	568256 (DROIT / RH) 568257 (GAUCHE / LH)
28	AIMANT / MAGNET	1	K568252

QUINCAILLERIE DE FREIN ÉLECTRIQUE

ELECTRIC BRAKE HARDWARE



BANDE DE FREIN BRAKE SHOE KIT

PRODUIT PRODUCT	DIMENSION SIZE	CAPACITÉ CAPACITY	CÔTÉ SIDE	OPTION	MARQUE BRAND
25105107	10" x 1 1/2", 10" x 2 1/4"	3K - 3,5K	DROIT ET GAUCHE RIGHT AND LEFT	-	DEXTER
35105107-I	10" x 2 1/4"	3,5K	DROIT ET GAUCHE RIGHT AND LEFT	-	FRAMECO
35105107	10" x 2 1/4"	3,5K	DROIT ET GAUCHE RIGHT AND LEFT	-	DEXTER
60105107-I	12" x 2"	6K - 7K	DROIT ET GAUCHE RIGHT AND LEFT	-	FRAMECO
60105107	12" x 2"	6K - 7K	DROIT ET GAUCHE RIGHT AND LEFT	-	DEXTER
K568126	12" x 2"	6K - 7K - 8K	DROIT ET GAUCHE RIGHT AND LEFT	-	AL-KO
71410	12 1/4" x 2 1/2"	7,2K	DROIT ET GAUCHE RIGHT AND LEFT	AVANT AVRIL 2000 / PRIOR APRIL 2000	DEXTER
71498X	12 1/4" x 3 3/8"	8K - 9K - 10K	DROIT / RIGHT	G.D. EN BOÎTE / IN BOX	FRAMECO
71499X	12 1/4" x 3 3/8"	8K - 9K - 10K	GAUCHE / LEFT	G.D. EN BOÎTE / IN BOX	FRAMECO
71498	12 1/4" x 3 3/8"	8K - 9K - 10K	DROIT / RIGHT	G.D.	DEXTER
71499	12 1/4" x 3 3/8"	8K - 9K - 10K	GAUCHE / LEFT	G.D.	DEXTER
K568251	12 1/4" x 3 1/2"	10K - 12K	DROIT ET GAUCHE RIGHT AND LEFT	-	AL-KO
71500X	12 1/4" x 4"	10K	DROIT / RIGHT	H.D.	FRAMECO
71501X	12 1/4" x 4"	10K	GAUCHE / LEFT	H.D.	FRAMECO
71502X	12 1/4" x 5"	12K - 16K	DROIT / RIGHT	-	FRAMECO
71503X	12 1/4" x 5"	12K - 16K	GAUCHE / LEFT	-	FRAMECO
71502	12 1/4" x 5"	12K - 16K	DROIT / RIGHT	-	DEXTER
71503	12 1/4" x 5"	12K - 16K	GAUCHE / LEFT	-	DEXTER

PIÈCE COMPLÉMENTAIRE / COMPLEMENTARY PART



49006

10"

CLOU POUR BANDE DE FREIN
SHOE HOLD DOWN PIN

DEXTER

QUINCAILLERIE DE FREIN ÉLECTRIQUE

ELECTRIC BRAKE HARDWARE



AIMANT MAGNET

PRODUIT PRODUCT	CAPACITÉ CAPACITY	FREIN BRAKE	MARQUE BRAND
20113	2,2K	7" x 1 1/4", 10" x 1 1/2"	DEXTER
35113I	3K - 3,5K	10" x 1 1/2", 10" x 2 1/4"	FRAMECO
35113	3,5K	10" x 1 1/2", 10" x 2 1/4"	DEXTER
71125	4,4K - 7K	10" x 2 1/4", 12" x 2"	DEXTER
60113I	5,2K - 7K	12" x 2"	FRAMECO
60113	6K	12" x 2"	DEXTER
71107X	10K	12 1/4" x 4"	FRAMECO
71108X	12K	12 1/4" x 5"	FRAMECO
71109X	8K - 16K	12 1/4" x 2 1/2", 12 1/4" x 3 3/8", 12 1/4" x 4", 12 1/4" x 5"	FRAMECO
71109	8K - 16K	12 1/4" x 2 1/2", 12 1/4" x 3 3/8", 12 1/4" x 4", 12 1/4" x 5"	DEXTER
K568252	8K - 16K	12 1/4" x 3 1/2", 12 1/4" x 5"	AL-KO

PIÈCES DE REMPLACEMENT / REPLACEMENT PARTS

<p>4639 7" BARRURE D'AIMANT MAGNET RETAINER CLIP DEXTER</p>	<p>K568092 10" - 12" BARRURE D'AIMANT MAGNET RETAINER CLIP AL-KO</p>	<p>60112 10" - 12" BARRURE D'AIMANT MAGNET RETAINER CLIP DEXTER</p>	<p>4655 7,2K - 16K BARRURE D'AIMANT MAGNET RETAINER CLIP DEXTER</p>
--	---	--	--

CÂBLE CABLE



PRODUIT PRODUCT	TYPE	FREIN BRAKE	DESCRIPTION	MARQUE BRAND
71462	AJUSTEMENT / ADJUSTING	8K - 16K	-	DEXTER
568245	AJUSTEMENT / ADJUSTING	8K - 16K	-	AL-KO
71A86	STATIONNEMENT / PARKING BRAKE	-	ENSEMBLE 136* KIT	TITAN
23852	STATIONNEMENT / PARKING BRAKE	-	ENSEMBLE 184* KIT	TITAN

QUINCAILLERIE DE FREIN ÉLECTRIQUE

ELECTRIC BRAKE HARDWARE

PLAQUE SHIELD



36121X



36116X



36115X



568261

PRODUIT PRODUCT	TYPE	FREIN BRAKE	MATÉRIEL MATERIAL	MARQUE BRAND
36121X	ANTI-POUSSIÈRE / DUST COVER	9K - 10K 12 ¹ / ₄ " x 3 ³ / ₈ "	MÉTAL / METAL	FRAMECO
36116X	ANTI-POUSSIÈRE / DUST COVER	10K 12 ¹ / ₄ " x 4"	MÉTAL / METAL	FRAMECO
36115X	ANTI-POUSSIÈRE / DUST COVER	12K - 16K 12 ¹ / ₄ " x 5"	MÉTAL / METAL	FRAMECO
568261	ARMATURE	10K - 16K -	MÉTAL / METAL	AL-KO



4682



4618



4677



46117



46137



46119

RESSORT SPRING



46136



568239



568226



4671

PRODUIT PRODUCT	FREIN BRAKE	TYPE	DESCRIPTION	MARQUE BRAND
4682	2K 7"	AIMANT / MAGNET	-	DEXTER
4618	3,5K - 7K 10" - 12"	AJUSTEMENT / ADJUSTING SCREW	-	DEXTER
4677	3,5K - 7K 10" - 12"	RÉTENTION / SHOE HOLD DOWN	-	DEXTER
46117	7,2K - 15K -	AIMANT / MAGNET	-	DEXTER
46137	8K - 16K -	AJUSTEMENT / ADJUSTING SCREW	-	DEXTER
46119	8K - 16K -	RETOUR / SHOE LEVER RETURN	-	DEXTER
46136	8K - 16K -	CENTRAGE / SHOE CENTERING	-	DEXTER
568239	8K - 16K -	AJUSTEMENT / ADJUSTING SCREW	-	AL-KO
568226	8K - 16K -	RAPPEL / RETRACTOR	-	AL-KO
4671	9K - 15K -	RETOUR / SHOE LEVER RETURN	AVANT AVRIL 2000 / PRIOR APRIL 2000	DEXTER

LEVIER LEVER



47120



47119



71463



71464

PRODUIT PRODUCT	TYPE	FREIN BRAKE	CÔTÉ SIDE	MARQUE BRAND
47120	ACTIF / ACTUATING	10"	DROIT / RIGHT	DEXTER
47119	ACTIF / ACTUATING	10"	GAUCHE / LEFT	DEXTER
71463	AJUSTEMENT / SELF-ADJUSTING	8K - 16K	DROIT / RIGHT	DEXTER
71464	AJUSTEMENT / SELF-ADJUSTING	8K - 16K	GAUCHE / LEFT	DEXTER

QUINCAILLERIE DE FREIN ÉLECTRIQUE

ELECTRIC BRAKE HARDWARE



VIS D'AJUSTEMENT ADJUSTER SCREW

PRODUIT PRODUCT	FREIN BRAKE	CÔTÉ SIDE	DESCRIPTION	MARQUE BRAND
35111	10" - 12"	DROIT ET GAUCHE RIGHT AND LEFT	AJUSTEMENT MANUEL / MANUAL ADJUSTING	DEXTER
35111AD	10" - 12"	DROIT / RIGHT	AJUSTEMENT AUTOMATIQUE / SELF-ADJUSTING	FRAMECO
35111AG	10" - 12"	GAUCHE / LEFT	AJUSTEMENT AUTOMATIQUE / SELF-ADJUSTING	FRAMECO
568256	10K - 12K	DROIT / RIGHT	-	AL-KO
568257	10K - 12K	GAUCHE / LEFT	-	AL-KO
4820X	8K - 16K	DROIT / RIGHT	-	FRAMECO
4820	8K - 16K	DROIT / RIGHT	-	DEXTER
4819X	8K - 16K	GAUCHE / LEFT	-	FRAMECO
4819	8K - 16K	GAUCHE / LEFT	-	DEXTER

PIÈCES COMPLÉMENTAIRES / COMPLEMENTARY PARTS



46133
8K - 16K
CLIP D'AJUSTEMENT (CÔTÉ BARIL)
ADJUSTING CLIP (BARREL END)
DEXTER



46132
8K - 16K
CLIP D'AJUSTEMENT (CÔTÉ FILET)
ADJUSTING CLIP (THREAD END)
DEXTER



568272
10K - 16K
EMBOUT POUR VIS D'AJUSTEMENT
ADJUSTING SOCKET SCREW
AL-KO

ÉCROU NUT



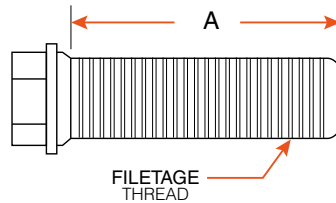
PRODUIT PRODUCT	FILETAGE THREAD	FREIN BRAKE	DESCRIPTION
568265	1/4" - 20	10K - 16K	POUR PLAQUE D'ARMATURE / FOR ARMATURE PLATE
2093	7/16" - 20 NF	2K - 3,5K	ACIER / STEEL
6018X	7/16" - 20 NF	10K	GRADE 5 ACIER / GRADE 5 STEEL
6092X	7/16" - 20	10K - 16K	POUR BOULON GRAISSABLE / LOCKING FLANGE NUT (FLANGE)
20112	1/2" - 20 NF	5K - 7K	NYLON

QUINCAILLERIE DE FREIN ÉLECTRIQUE

ELECTRIC BRAKE HARDWARE

ESSIEU AXLE
 FREIN BRAKE
 SUSPENSION
 PNEU ET JANTE TIRE AND WHEEL
 AILE FENDER
 LUMIÈRE LIGHT
 REMORQUAGE TOWING
 VÉRIN JACK
 TREUIL WINCH
 ÉLECTRICITÉ ET FILAGE ELECTRICAL AND WIRE
 RANGEMENT ET RÉSERVOIR STORAGE AND TANK
 HYDRAULIQUE HYDRAULIC
 ACCESSOIRE ACCESSORY
 QUINCAILLERIE HARDWARE

BOULON BOLT



PRODUIT PRODUCT	FILETAGE THREAD	A	FREIN BRAKE	DESCRIPTION	FINITION FINISH	QUANTITÉ QUANTITY	MARQUE BRAND
568263	1/4" - 20	1"	10K - 16K	POUR PLAQUE D'ARMATURE FOR ARMATURE PLATE	ACIER / STEEL	1	AL-KO
2073	3/8" - 24 NF	1"	7K	GRADE 5	NOIR / BLACK	1	FRAMECO
2078	1/2" - 20 NF	1 1/2"	8K	GRADE 5	ACIER / STEEL	1	FRAMECO
6017	7/16" - 20	1 3/4"	10K - 15K	-	NOIR / BLACK	1	DEXTER

RONDELLE WASHER



PRODUIT PRODUCT	DIAMÈTRE DIAMETER	DESCRIPTION	MARQUE BRAND
567	-	RONDELLE D'ESPACEMENT / ANCHOR POST WASHER	DEXTER
568264	1/4"	RONDELLE POUR PLAQUE D'ARMATURE / WASHER LOCK FOR ARMATURE PLATE	AL-KO
6019X	7/16"	RONDELLE À RESSORT / SPLIT LOCK WASHER	FRAMECO
5076	1/2"	RONDELLE À RESSORT / SPLIT LOCK WASHER	FRAMECO

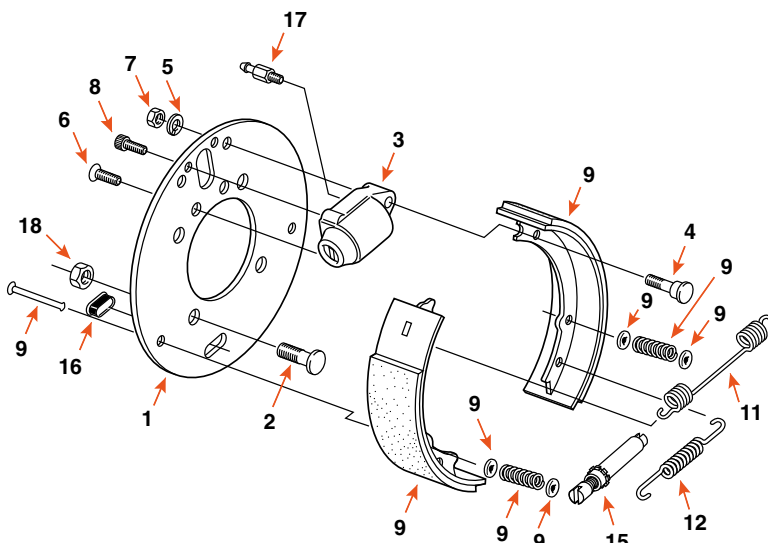
DIVERS VARIOUS



PRODUIT PRODUCT	DESCRIPTION	FREIN BRAKE	MARQUE BRAND
467	BOUCHON D'AJUSTEMENT / ADJUSTING PLUG	10" - 12"	DEXTER
275	SUPPORT DE FIL / WIRE CLIP	7" - 12"	DEXTER

FREIN HYDRAULIQUE

HYDRAULIC BRAKE



20100HD

7" X 1^{3/4"}

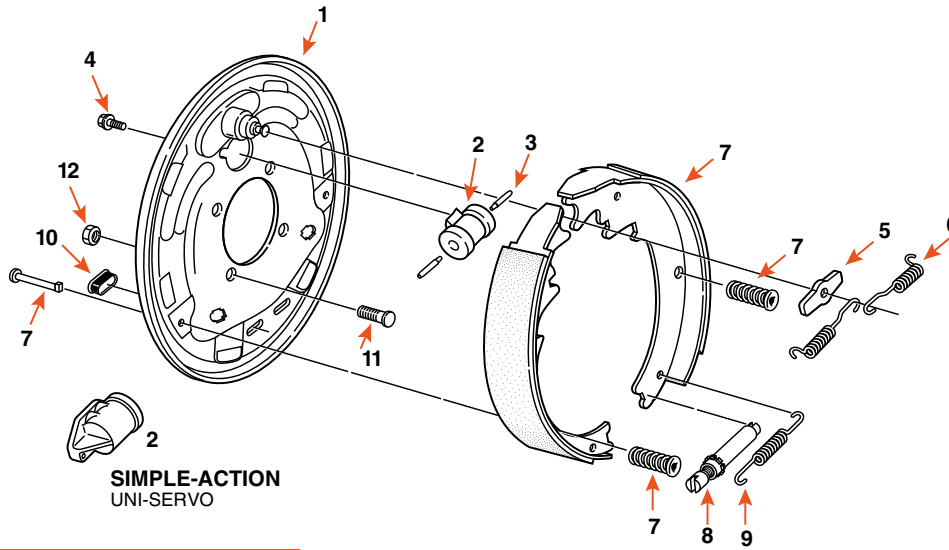
PRODUIT PRODUCT	CAPACITÉ CAPACITY	CÔTÉ SIDE	MARQUE BRAND
20100HD	2K	DROIT / RIGHT	DEXTER
20100HG	2K	GAUCHE / LEFT	DEXTER

COMPOSANTE COMPONENT	DESCRIPTION	QUANTITÉ QUANTITY	DEXTER	FRAMECO
15	VIS D'AJUSTEMENT / ADJUSTING SCREW	1	35111	-
16	BOUCHON D'AJUSTEMENT / ADJUSTING PLUG	1	467	-
18*	ÉCROU / NUT	4	-	2093*

*VENDU SÉPARÉMENT / ITEM SOLD SEPARATELY

FREIN HYDRAULIQUE

HYDRAULIC BRAKE



35100HD

10" X 2 1/4"

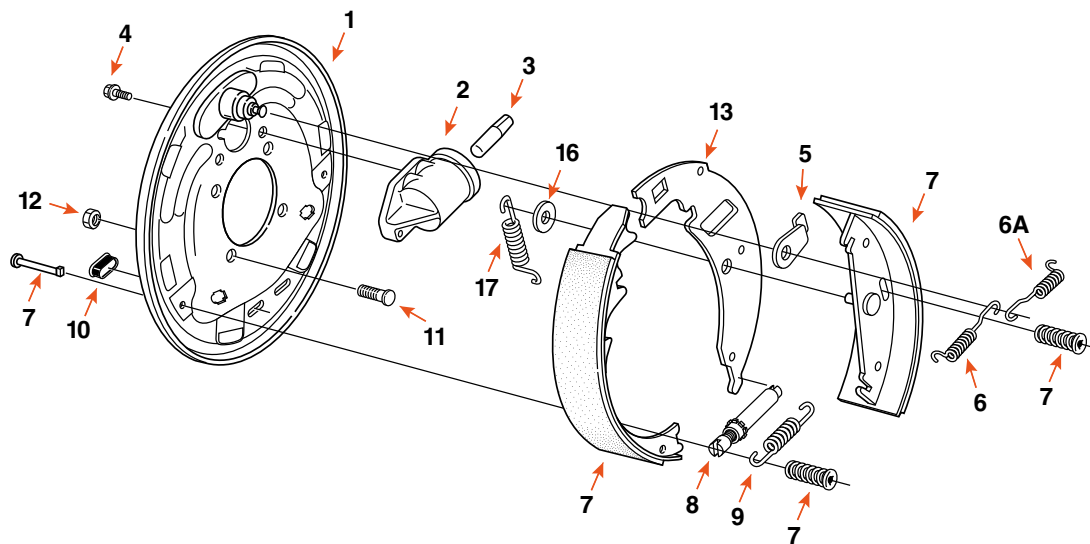
PRODUIT PRODUCT	CAPACITÉ CAPACITY	CÔTÉ SIDE	OPTION	MARQUE BRAND
35100HDD	3,5K	DROIT / RIGHT	SIMPLE-ACTION / UNI-SERVO	DEXTER
35100HGD	3,5K	GAUCHE / LEFT	SIMPLE-ACTION / UNI-SERVO	DEXTER
35100HD	3,5K	DROIT / RIGHT	SIMPLE-ACTION / UNI-SERVO	FRAMECO
35100HG	3,5K	GAUCHE / LEFT	SIMPLE-ACTION / UNI-SERVO	FRAMECO

COMPOSANTE COMPONENT	DESCRIPTION	DEXTER	FRAMECO
2	CYLINDRE DE ROUE SIMPLE-ACTION / UNI-SERVO WHEEL CYLINDER	54065 (DROIT / RH) 54064 (GAUCHE / LH)	-
5	RONDELLE D'ESPACEMENT / ANCHOR POST WASHER	567	-
7	BANDE DE FREIN / BRAKE SHOE KIT	19862	-
7	CLOU POUR BANDE DE FREIN / SHOE HOLD DOWN PIN	49006	-
7	RESSORT DE RÉTENTION / SHOE HOLD DOWN SPRING	4677	-
8	VIS D'AJUSTEMENT / ADJUSTING SCREW	35111	-
9	RESSORT D'AJUSTEMENT / ADJUSTING SCREW SPRING	4618	-
10	BOUCHON D'AJUSTEMENT / ADJUSTING PLUG	467	-
12*	ÉCROU / NUT	-	2093*

*VENDU SÉPARÉMENT / ITEM SOLD SEPARATELY

FREIN HYDRAULIQUE

HYDRAULIC BRAKE



23345

10" X 2 1/4"

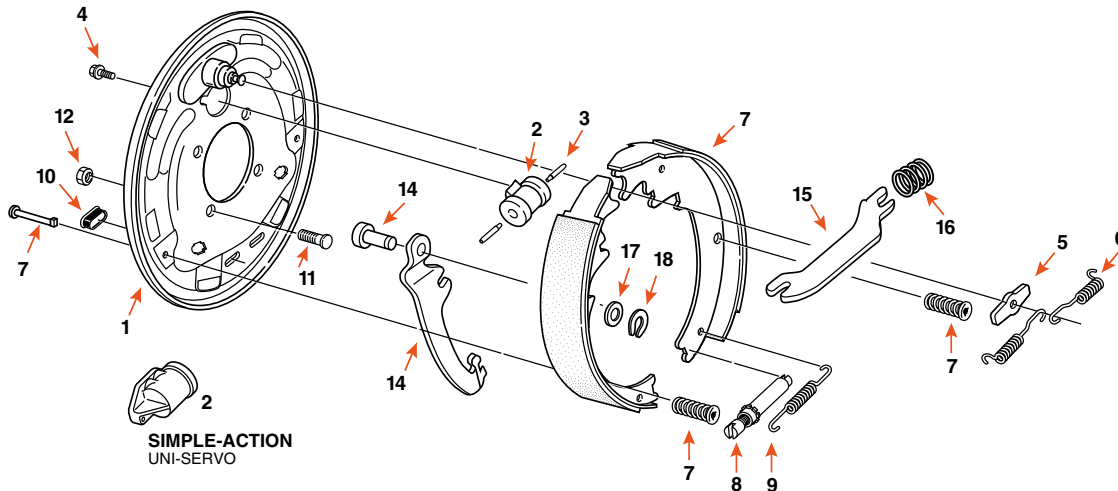
PRODUIT PRODUCT	CAPACITÉ CAPACITY	CÔTÉ SIDE	OPTION	MARQUE BRAND
23345	3,5K	DROIT / RIGHT	LIBRE REcul / FREE BACKING	DEXTER
23344	3,5K	GAUCHE / LEFT	LIBRE REcul / FREE BACKING	DEXTER
35100HDFBZ	3,5K	DROIT / RIGHT	LIBRE REcul ZINC / FREE BACKING ZINC	FRAMECO
35100HGFBZ	3,5K	GAUCHE / LEFT	LIBRE REcul ZINC / FREE BACKING ZINC	FRAMECO

COMPOSANTE COMPONENT	DESCRIPTION	DEXTER	FRAMECO
2	CYLINDRE DE ROUE SIMPLE-ACTION / UNI-SERVO WHEEL CYLINDER	54065 (DROIT / RH) 54064 (GAUCHE / LH)	-
6	RESSORT DE RAPPEL / RETRACTOR SPRING	46101	-
7	BANDE DE FREIN / BRAKE SHOE KIT	71393	-
7	CLOU POUR BANDE DE FREIN / SHOE HOLD DOWN PIN	49006	-
7	RESSORT DE RÉTENTION / SHOE HOLD DOWN SPRING	4677	-
8	VIS D'AJUSTEMENT / ADJUSTING SCREW	35111	-
9	RESSORT D'AJUSTEMENT / ADJUSTING SCREW SPRING	46102	-
10	BOUCHON D'AJUSTEMENT / ADJUSTING PLUG	467	-
12*	ÉCROU / NUT	-	2093*

*VENDU SÉPARÉMENT / ITEM SOLD SEPARATELY

FREIN HYDRAULIQUE

HYDRAULIC BRAKE



10" X 2 1/4"

35100HPBD

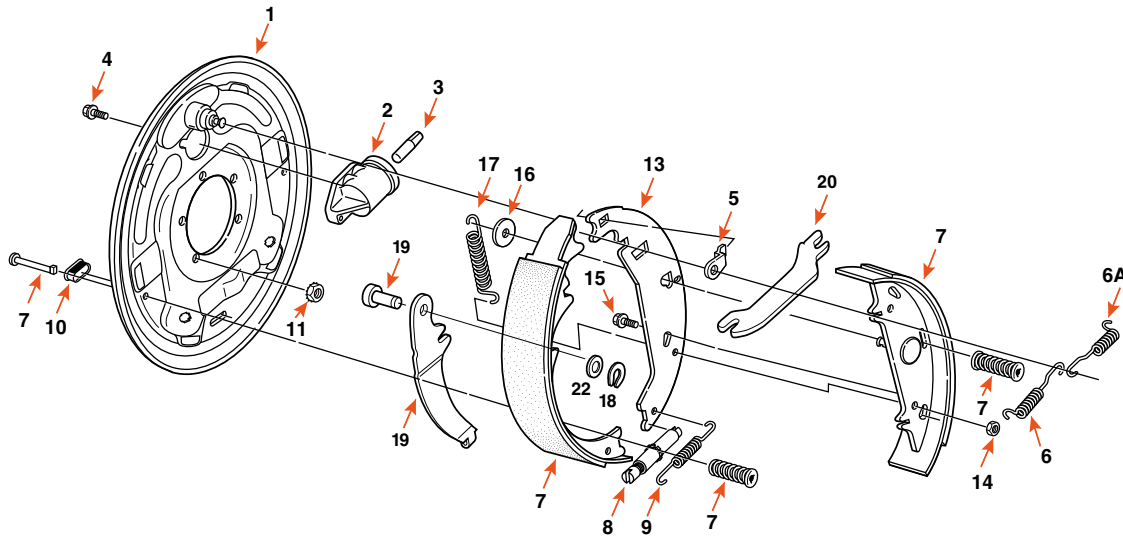
PRODUIT PRODUCT	CAPACITÉ CAPACITY	CÔTÉ SIDE	OPTION	MARQUE BRAND
35100HPBD	3,5K	DROIT / RIGHT	FREIN DE STATIONNEMENT / PARKING BRAKE	DEXTER
35100HPBG	3,5K	GAUCHE / LEFT	FREIN DE STATIONNEMENT / PARKING BRAKE	DEXTER
35100HPBDX	3,5K	DROIT / RIGHT	FREIN DE STATIONNEMENT / PARKING BRAKE	FRAMECO
35100HPBGX	3,5K	GAUCHE / LEFT	FREIN DE STATIONNEMENT / PARKING BRAKE	FRAMECO

COMPOSANTE COMPONENT	DESCRIPTION	QUANTITÉ QUANTITY	DEXTER	FRAMECO
2	CYLINDRE DE ROUE SIMPLE-ACTION / UNI-SERVO WHEEL CYLINDER	1	54065 (DROIT / RH) 54064 (GAUCHE / LH)	-
7	BANDE DE FREIN / BRAKE SHOE KIT	1	19862	-
7	CLOU POUR BANDE DE FREIN / SHOE HOLD DOWN PIN	1	49006	-
7	RESSORT DE RÉTENTION / SHOE HOLD DOWN SPRING	1	4677	-
8	VIS D'AJUSTEMENT / ADJUSTING SCREW	1	35111	-
9	RESSORT D'AJUSTEMENT / ADJUSTING SCREW SPRING	1	4618	-
10	BOUCHON D'AJUSTEMENT / ADJUSTING PLUG	1	467	-
12*	ÉCROU / NUT	4	-	2093*

*VENDU SÉPARÉMENT / ITEM SOLD SEPARATELY

FREIN HYDRAULIQUE

HYDRAULIC BRAKE



23341

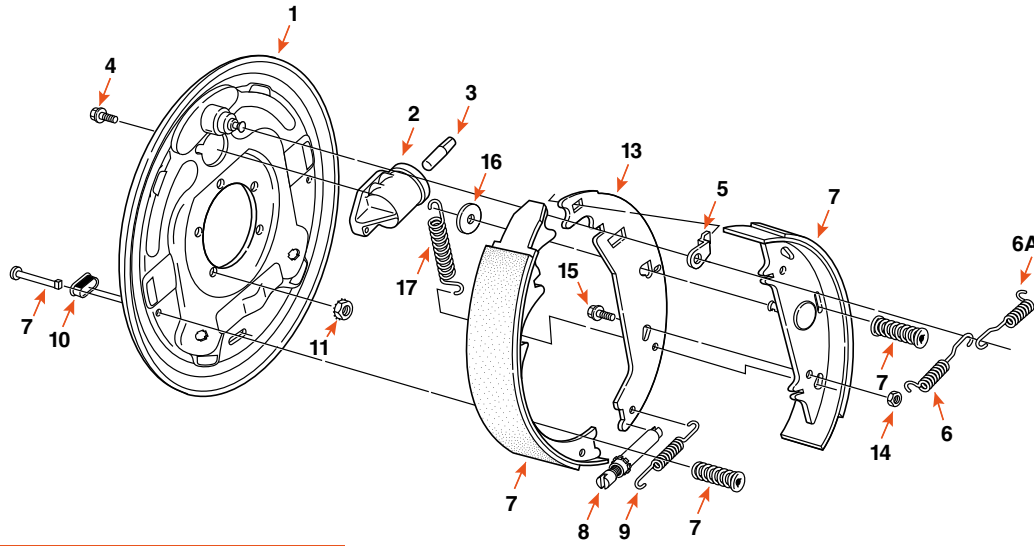
12" X 2"

PRODUIT PRODUCT	CAPACITÉ CAPACITY	CÔTÉ SIDE	OPTION	MARQUE BRAND
23341	7K	DROIT / RIGHT	FREIN DE STATIONNEMENT / PARKING BRAKE LIBRE REcul / FREE BACKING	DEXTER
23340	7K	GAUCHE / LEFT	FREIN DE STATIONNEMENT / PARKING BRAKE LIBRE REcul / FREE BACKING	DEXTER
23341I	7K	DROIT / RIGHT	FREIN DE STATIONNEMENT / PARKING BRAKE LIBRE REcul / FREE BACKING	FRAMECO
23340I	7K	GAUCHE / LEFT	FREIN DE STATIONNEMENT / PARKING BRAKE LIBRE REcul / FREE BACKING	FRAMECO

COMPOSANTE COMPONENT	DESCRIPTION	DEXTER
2	CYLINDRE DE ROUE SIMPLE-ACTION / UNI-SERVO WHEEL CYLINDER	54065 (DROIT / RH) 54064 (GAUCHE / LH)
6	RESSORT DE RAPPEL / RETRACTOR SPRING	46101
7	CLOU POUR BANDE DE FREIN / SHOE HOLD DOWN PIN	49006
7	RESSORT DE RÉTENTION / SHOE HOLD DOWN SPRING	4677
10	BOUCHON D'AJUSTEMENT / ADJUSTING PLUG	467
14	ÉCROU / LOCKNUT	6011

FREIN HYDRAULIQUE

HYDRAULIC BRAKE



23343

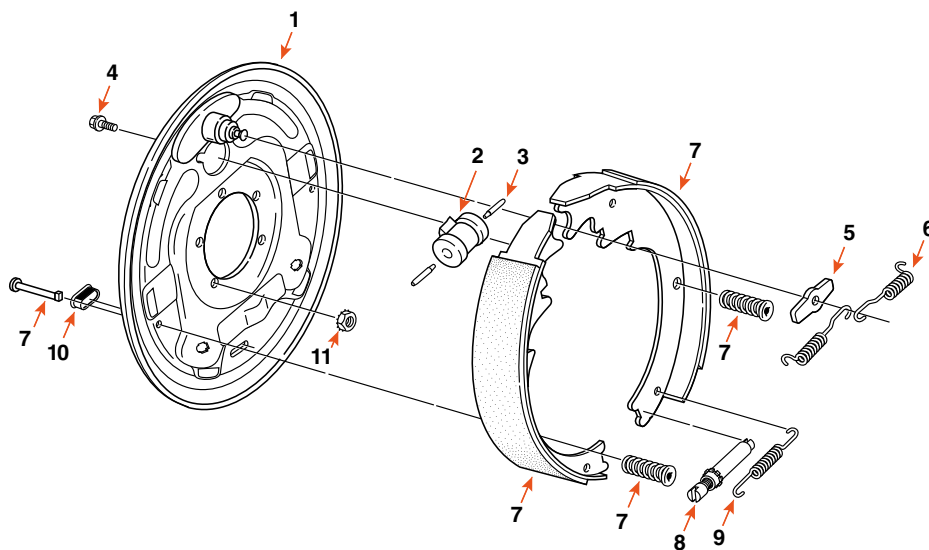
12" X 2"

PRODUIT PRODUCT	CAPACITÉ CAPACITY	CÔTÉ SIDE	OPTION	MARQUE BRAND
23343	7K	DROIT / RIGHT	LIBRE RECUL / FREE BACKING	DEXTER
23342	7K	GAUCHE / LEFT	LIBRE RECUL / FREE BACKING	DEXTER
23343I	7K	DROIT / RIGHT	LIBRE RECUL / FREE BACKING	FRAMECO
23342I	7K	GAUCHE / LEFT	LIBRE RECUL / FREE BACKING	FRAMECO

COMPOSANTE COMPONENT	DESCRIPTION	QUANTITÉ QUANTITY	DEXTER	FRAMECO
2	CYLINDRE DE ROUE SIMPLE-ACTION / UNI-SERVO WHEEL CYLINDER	1	54065 (DROIT / RH) 54064 (GAUCHE / LH)	-
6	RESSORT DE RAPPEL / RETRACTOR SPRING	2	46101	-
7	BANDE DE FREIN / BRAKE SHOE KIT	1	71395 (DROIT / RH) 71394 (GAUCHE / LH)	71394-I
7	CLOU POUR BANDE DE FREIN / SHOE HOLD DOWN PIN	1	49006	-
7	RESSORT DE RÉTENTION / SHOE HOLD DOWN SPRING	1	4677	-
9	RESSORT D'AJUSTEMENT / ADJUSTING SCREW SPRING	1	46102	-
10	BOUCHON D'AJUSTEMENT / ADJUSTING PLUG	1	467	-

FREIN HYDRAULIQUE

HYDRAULIC BRAKE



3129

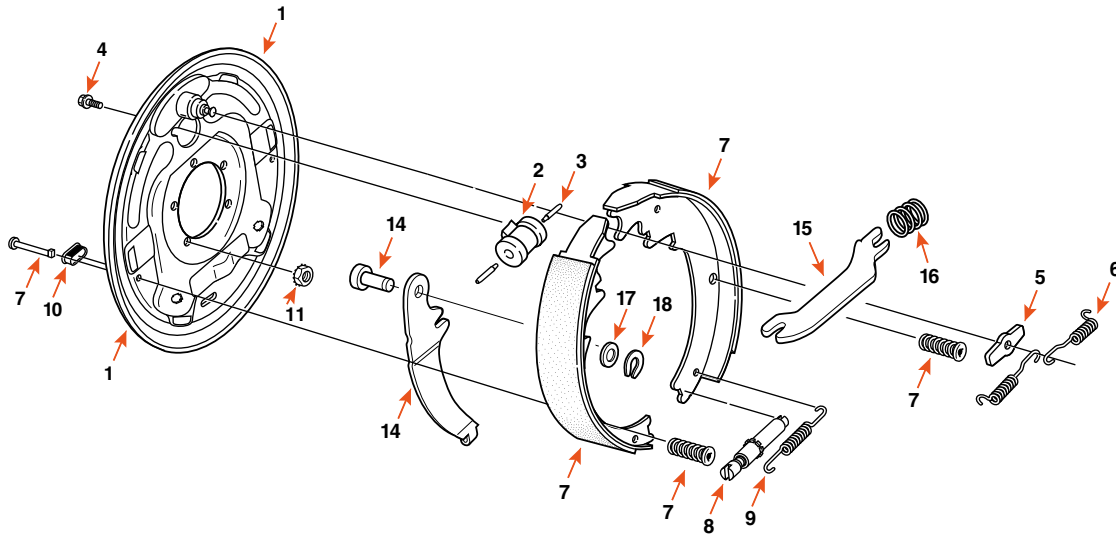
12" X 2"

PRODUIT PRODUCT	CAPACITÉ CAPACITY	CÔTÉ SIDE	OPTION	MARQUE BRAND
3129	7K	DROIT / RIGHT	DOUBLE-ACTION / DUO-SERVO	DEXTER
3130	7K	GAUCHE / LEFT	DOUBLE-ACTION / DUO-SERVO	DEXTER

COMPOSANTE COMPONENT	DESCRIPTION	QUANTITÉ QUANTITY	DEXTER
5	RONDELLE D'ESPACEMENT / ANCHOR POST WASHER	1	567
6	RESSORT DE RAPPEL / RETRACTOR SPRING	1	46101
7	BANDE DE FREIN / BRAKE SHOE KIT	1	185032
7	CLOU POUR BANDE DE FREIN / SHOE HOLD DOWN PIN	1	49006
7	RESSORT DE RÉTENTION / SHOE HOLD DOWN SPRING	1	4677
8	VIS D'AJUSTEMENT / ADJUSTING SCREW	1	35111
9	RESSORT D'AJUSTEMENT / ADJUSTING SCREW SPRING	1	46102
10	BOUCHON D'AJUSTEMENT / ADJUSTING PLUG	1	467

FREIN HYDRAULIQUE

HYDRAULIC BRAKE



23333

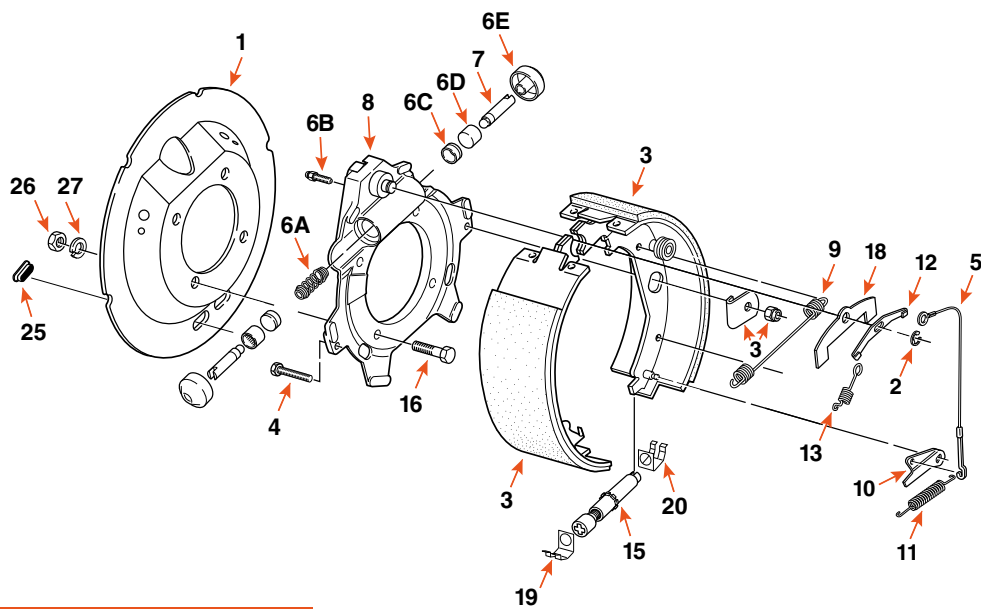
12" X 2"

PRODUIT PRODUCT	CAPACITÉ CAPACITY	CÔTÉ SIDE	OPTION	MARQUE BRAND
23333	7K	DROIT / RIGHT	DOUBLE-ACTION / DUO-SERVO FREIN DE STATIONNEMENT / PARKING BRAKE	DEXTER
23332	7K	GAUCHE / LEFT	DOUBLE-ACTION / DUO-SERVO FREIN DE STATIONNEMENT / PARKING BRAKE	DEXTER

COMPOSANTE COMPONENT	DESCRIPTION	DEXTER
6	RESSORT DE RAPPEL / RETRACTOR SPRING	46101
7	RESSORT DE RÉTENTION / SHOE HOLD DOWN SPRING	4677
9	RESSORT D'AJUSTEMENT / ADJUSTING SCREW SPRING	46102
10	BOUCHON D'AJUSTEMENT / ADJUSTING PLUG	467

FREIN HYDRAULIQUE

HYDRAULIC BRAKE



23139

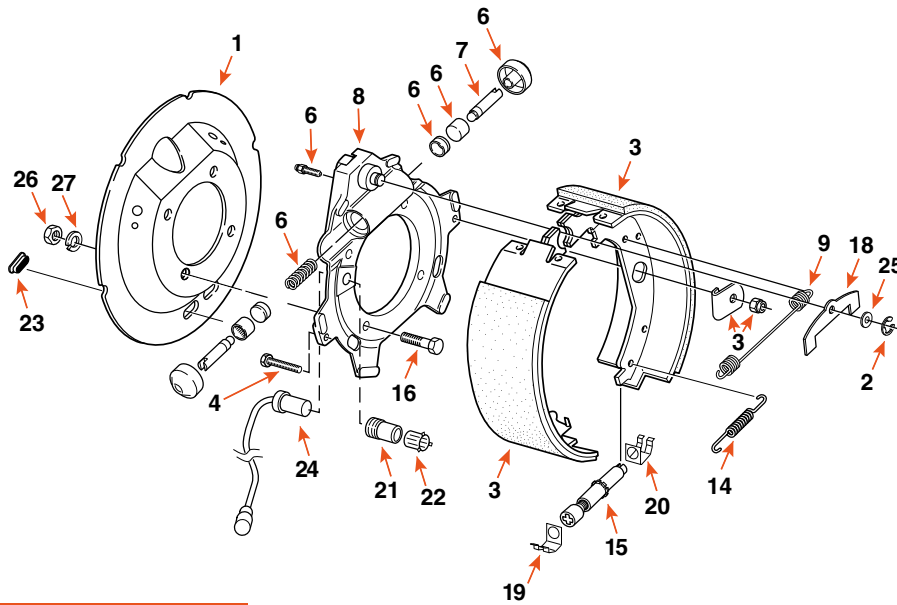
12^{1/4}" X 3^{3/8}"

PRODUIT PRODUCT	CAPACITÉ CAPACITY	CÔTÉ SIDE	OPTION	MARQUE BRAND
23139	8K	DROIT / RIGHT	DOUBLE-ACTION / DUO-SERVO	DEXTER
23138	8K	GAUCHE / LEFT	DOUBLE-ACTION / DUO-SERVO	DEXTER
23139X	8K	DROIT / RIGHT	DOUBLE-ACTION / DUO-SERVO	FRAMECO
23138X	8K	GAUCHE / LEFT	DOUBLE-ACTION / DUO-SERVO	FRAMECO

COMPOSANTE COMPONENT	DESCRIPTION	QUANTITÉ QUANTITY	DEXTER	FRAMECO
1	PLAQUE ANTI-POUSSIÈRE / BRAKE DUST SHIELD	1	36117	-
2	CLIP D'ARRÊT / RETAINER	1	69053	-
3	BANDE DE FREIN / BRAKE SHOE KIT	1	71166 (DROIT / RH) 71165 (GAUCHE / LH)	-
4	BOULON POUR CLIP / BOLT FOR CLIP	2	7113	-
5	CÂBLE D'AJUSTEMENT / ADJUSTING CABLE	1	71462	-
6	ENSEMBLE DE RÉPARATION DE CYLINDRE / BRAKE CYLINDER REBUILD KIT	1	71080	-
7	POUSOIR DE MAÎTRE CYLINDRE / PUSH ROD CYLINDER	2	54033	-
9	RESSORT DE RAPPEL / RETRACTOR SPRING	1	4687	-
10	LEVIER D'AJUSTEMENT / SELF-ADJUSTING LEVER	1	71463 (DROIT / RH) 71464 (GAUCHE / LH)	-
11	RESSORT D'AJUSTEMENT / ADJUSTING SCREW SPRING	1	46134 (DROIT / RH) 46135 (GAUCHE / LH)	-
12	SUPPORT DE FIXATION DE CÂBLE / CABLE ATTACHMENT BRACKET	1	71456	-
13	RESSORT DE CÂBLE / EXTENSION SPRING	1	46131	-
15	VIS D'AJUSTEMENT / ADJUSTING SCREW ASSEMBLY	1	4820 (DROIT / RH) 4819 (GAUCHE / LH)	4820X (DROIT / RH) 4819X (GAUCHE / LH)
16	BOULON / BOLT	4	-	2078
18	BARRE D'ARRÊT POUR PISTON / PISTON STOP	1	34062	-
19	CLIP D'AJUSTEMENT (CÔTÉ FILET) / ADJUSTING CLIP (THREAD END)	1	46132	-
20	CLIP D'AJUSTEMENT (CÔTÉ BARIL) / ADJUSTING CLIP (BARREL END)	1	46133	-
26	ÉCROU / NUT	4	-	20112
27	RONDELLE À RESSORT / SPLIT LOCK WASHER	4	-	5076

FREIN HYDRAULIQUE

HYDRAULIC BRAKE



23387

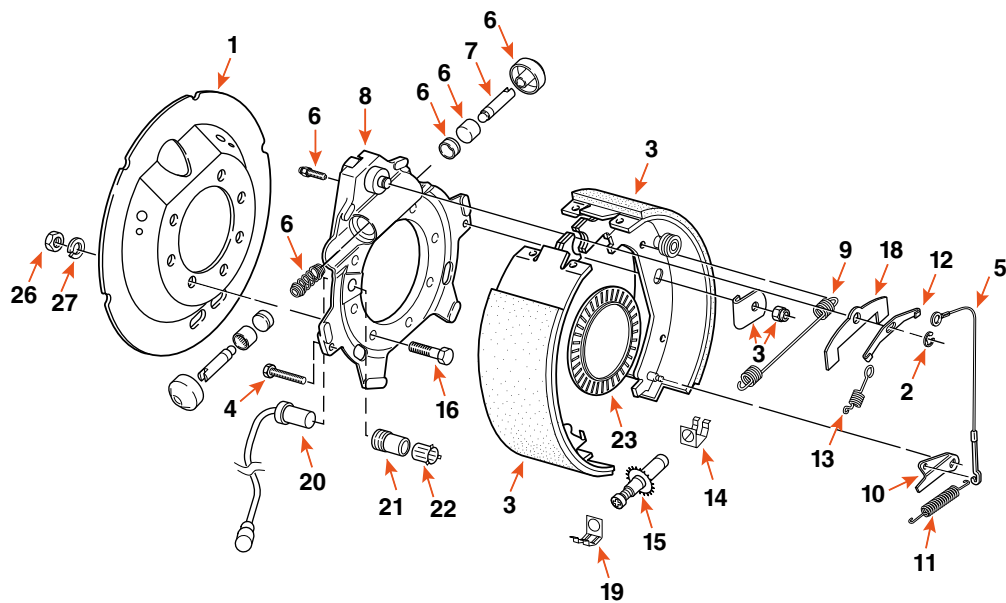
12¹/₄" X 3³/₈"

PRODUIT PRODUCT	CAPACITÉ CAPACITY	CÔTÉ SIDE	OPTION	MARQUE BRAND
23387	8K	DROIT / RIGHT	DOUBLE-ACTION (ABS) DUO-SERVO	DEXTER
23388	8K	GAUCHE / LEFT	DOUBLE-ACTION (ABS) DUO-SERVO	DEXTER

COMPOSANTE COMPONENT	DESCRIPTION	QUANTITÉ QUANTITY	DEXTER	FRAMECO
1	PLAQUE ANTI-POUSSIÈRE / BRAKE DUST SHIELD	1	36117	-
2	CLIP D'ARRÊT / RETAINER	1	69053	-
3	BANDE DE FREIN / BRAKE SHOE KIT	1	71166 (DROIT / RH) 71165 (GAUCHE / LH)	-
4	BOULON POUR CLIP / BOLT FOR CLIP	2	7113	-
5	CÂBLE D'AJUSTEMENT / ADJUSTING CABLE	1	71462	-
6	ENSEMBLE DE RÉPARATION DE CYLINDRE / BRAKE CYLINDER REBUILD KIT	1	71080	-
7	POUSOIR DE MAÎTRE CYLINDRE / PUSH ROD CYLINDER	2	54033	-
9	RESSORT DE RAPPEL / RETRACTOR SPRING	1	4687	-
14	RESSORT D'AJUSTEMENT / ADJUSTING SCREW SPRING	1	46102	-
15	VIS D'AJUSTEMENT / ADJUSTING SCREW ASSEMBLY	1	35111	-
16	BOULON / BOLT	4	-	2078
18	BARRE D'ARRÊT POUR PISTON / PISTON STOP	1	34062	-
19	CLIP D'AJUSTEMENT (CÔTÉ FILET) / ADJUSTING CLIP (THREAD END)	1	46132	-
20	CLIP D'AJUSTEMENT (CÔTÉ BARIL) / ADJUSTING CLIP (BARREL END)	1	46133	-
26	ÉCROU / NUT	4	-	20112
27	RONDELLE À RESSORT / SPLIT LOCK WASHER	4	-	5076

FREIN HYDRAULIQUE

HYDRAULIC BRAKE



23411

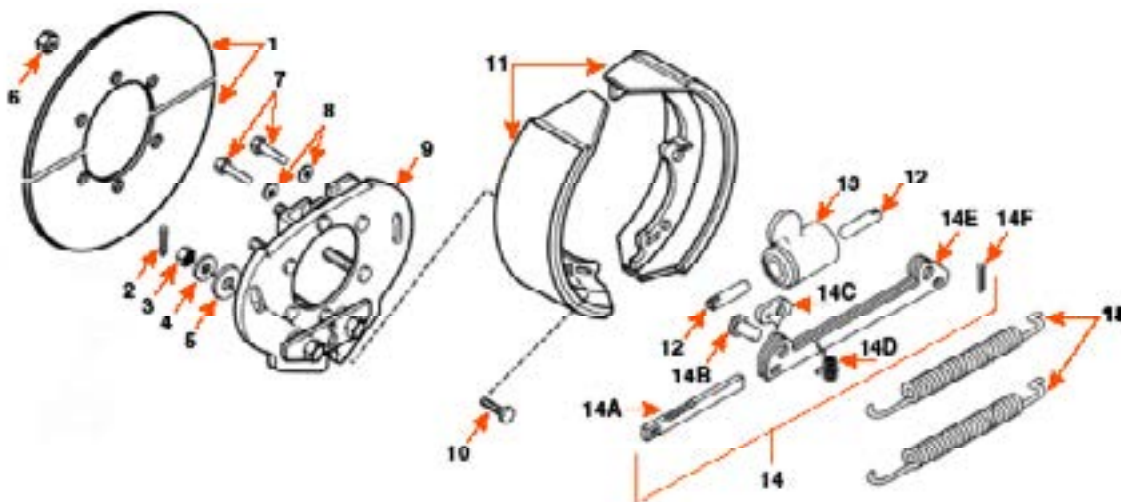
12^{1/4}" X 3^{3/8}"

PRODUIT PRODUCT	CAPACITÉ CAPACITY	CÔTÉ SIDE	OPTION	MARQUE BRAND
23411	9K - 10K	DROIT / RIGHT	G.D. - DOUBLE-ACTION / G.D. - DUO-SERVO	DEXTER
23410	9K - 10K	GAUCHE / LEFT	G.D. - DOUBLE-ACTION / G.D. - DUO-SERVO	DEXTER
23411X	9K - 10K	DROIT / RIGHT	G.D. - DOUBLE-ACTION / G.D. - DUO-SERVO	FRAMECO
23410X	9K - 10K	GAUCHE / LEFT	G.D. - DOUBLE-ACTION / G.D. - DUO-SERVO	FRAMECO

COMPOSANTE COMPONENT	DESCRIPTION	QUANTITÉ QUANTITY	DEXTER	FRAMECO
1	PLAQUE ANTI-POUSSIÈRE / BRAKE DUST SHIELD	1	-	36121X
2	CLIP D'ARRÊT / RETAINER	1	69053	-
3	BANDE DE FREIN / BRAKE SHOE KIT	1	71166 (DROIT / RH) 71165 (GAUCHE / LH)	-
4	BOULON POUR CLIP / BOLT FOR CLIP	2	7113	-
5	CÂBLE D'AJUSTEMENT / ADJUSTING CABLE	1	71462	-
6	ENSEMBLE DE RÉPARATION DE CYLINDRE / BRAKE CYLINDER REBUILD KIT	1	71081	-
7	POUSOIR DE MAÎTRE CYLINDRE / PUSH ROD CYLINDER	2	54033	-
9	RESSORT DE RAPPEL / RETRACTOR SPRING	1	4687	-
10	LEVIER D'AJUSTEMENT / SELF ADJUSTING LEVER	1	71463 (DROIT / RH) 71464 (GAUCHE / LH)	-
11	RESSORT D'AJUSTEMENT / ADJUSTING SCREW SPRING	1	46134 (DROIT / RH) 46135 (GAUCHE / LH)	-
12	SUPPORT DE FIXATION DE CÂBLE / CABLE ATTACHMENT BRACKET	1	71456	-
13	RESSORT DE CÂBLE / EXTENSION SPRING	1	46131	-
14	CLIP D'AJUSTEMENT (CÔTÉ BARIL) / ADJUSTING CLIP (BARREL END)	1	46133	-
15	VIS D'AJUSTEMENT / ADJUSTING SCREW ASSEMBLY	1	4820 (DROIT / RH) 4819 (GAUCHE / LH)	4820X (DROIT / RH) 4819X (GAUCHE / LH)
16	BOULON / BOLT	7	6017	-
18	BARRE D'ARRÊT POUR PISTON / PISTON STOP	1	34062	-
19	CLIP D'AJUSTEMENT (CÔTÉ FILET) / ADJUSTING CLIP (THREAD END)	1	46132	-
26	ÉCROU / NUT	7	-	2093
27	RONDELLE À RESSORT / SPLIT LOCK WASHER	7	-	6019X

FREIN HYDRAULIQUE

HYDRAULIC BRAKE



K568213

12 1/4" X 3 1/2"

PRODUIT
PRODUCT

K568213

CAPACITÉ
CAPACITY

9K - 12K

CÔTÉ
SIDE

DROIT ET GAUCHE / RIGHT AND LEFT

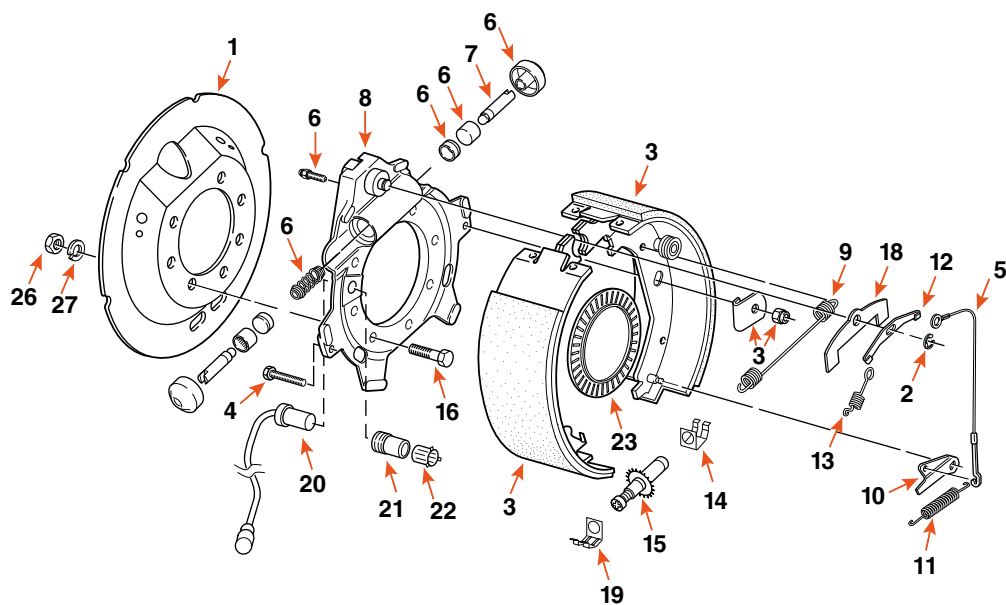
MARQUE
BRAND

AL-KO

COMPOSANTE COMPONENT	DESCRIPTION	QUANTITÉ QUANTITY	AL-KO (9K-12K)
1	PLAQUE ANTI-POUSSIÈRE / BRAKE DUST SHIELD	2	1531045
8	RONDELLE AUTO-BLOQUANTE / LOCK WASHER	2	363334
11	BANDE DE FREIN / BRAKE SHOE KIT	2	K568234
14	VIS D'AJUSTEMENT AUTOMATIQUE / SELF-ADJUSTING ASSEMBLY	1	568259
15	RESSORT DE RAPPEL / RETRACTOR SPRING	2	568226

FREIN HYDRAULIQUE

HYDRAULIC BRAKE



23142

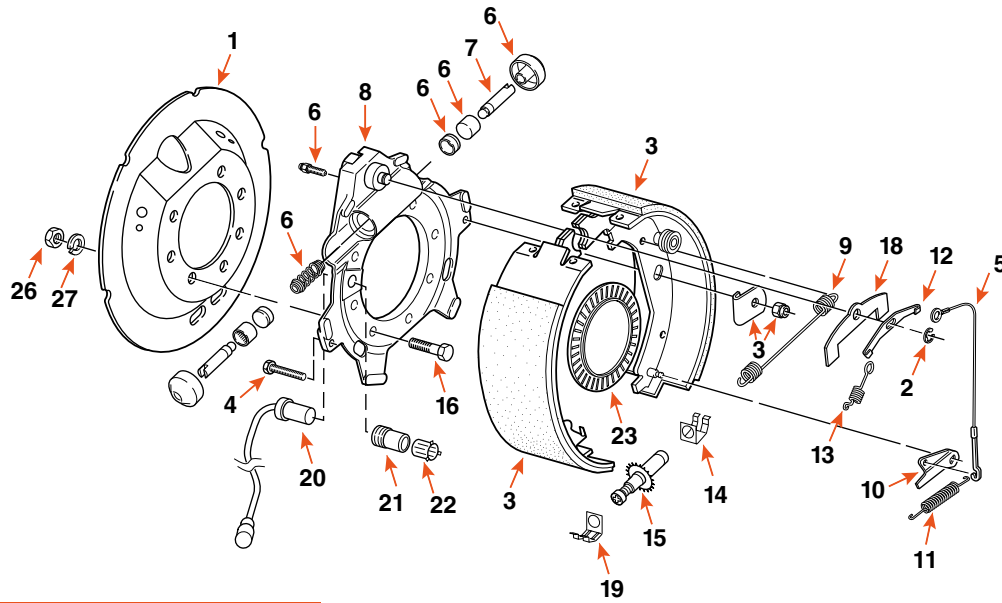
12¹/₄" X 4"

PRODUIT PRODUCT	CAPACITÉ CAPACITY	CÔTÉ SIDE	OPTION	MARQUE BRAND
23142	10K	DROIT / RIGHT	H.D. - DOUBLE-ACTION / H.D. - DUO-SERVO	DEXTER
23141	10K	GAUCHE / LEFT	H.D. - DOUBLE-ACTION / H.D. - DUO-SERVO	DEXTER
23142X	10K	DROIT / RIGHT	H.D. - DOUBLE-ACTION / H.D. - DUO-SERVO	FRAMECO
23141X	10K	GAUCHE / LEFT	H.D. - DOUBLE-ACTION / H.D. - DUO-SERVO	FRAMECO

COMPOSANTE COMPONENT	DESCRIPTION	QUANTITÉ QUANTITY	DEXTER	FRAMECO
1	PLAQUE ANTI-POUSSIÈRE / BRAKE DUST SHIELD	1	-	36116X
2	CLIP D'ARRÊT / RETAINER	1	69053	-
3	BANDE DE FREIN / BRAKE SHOE KIT	1	71168 (DROIT / RH) 71167 (GAUCHE / LH)	-
4	BOULON POUR CLIP / BOLT FOR CLIP	2	7113	-
5	CÂBLE D'AJUSTEMENT / ADJUSTING CABLE	1	71462	-
6	ENSEMBLE DE RÉPARATION DE CYLINDRE / BRAKE CYLINDER REBUILD KIT	1	71081	-
7	POUSOIR DE MAÎTRE CYLINDRE / PUSH ROD CYLINDER	2	54033	-
9	RESSORT DE RAPPEL / RETRACTOR SPRING	1	4687	-
10	LEVIER D'AJUSTEMENT / SELF-ADJUSTING LEVER	1	71463 (DROIT / RH) 71464 (GAUCHE / LH)	-
11	RESSORT D'AJUSTEMENT / ADJUSTING SCREW SPRING	1	46134 (DROIT / RH) 46135 (GAUCHE / LH)	-
12	SUPPORT DE FIXATION DE CÂBLE / CABLE ATTACHMENT BRACKET	1	71456	-
13	RESSORT DE CÂBLE / EXTENSION SPRING	1	46131	-
14	CLIP D'AJUSTEMENT (CÔTÉ BARIL) / ADJUSTING CLIP (BARREL END)	1	46133	-
15	VIS D'AJUSTEMENT / ADJUSTING SCREW ASSEMBLY	1	4820 (DROIT / RH) 4819 (GAUCHE / LH)	4820X (DROIT / RH) 4819X (GAUCHE / LH)
18	BARRE D'ARRÊT POUR PISTON / PISTON STOP	1	34062	-
19	CLIP D'AJUSTEMENT (CÔTÉ FILET) / ADJUSTING CLIP (THREAD END)	1	46132	-

FREIN HYDRAULIQUE

HYDRAULIC BRAKE



23145

12^{1/4}" X 5"

PRODUIT PRODUCT	CAPACITÉ CAPACITY	CÔTÉ SIDE	OPTION	MARQUE BRAND
23409	12K	DROIT / RIGHT	DOUBLE-ACTION / DUO-SERVO	DEXTER
23408	12K	GAUCHE / LEFT	DOUBLE-ACTION / DUO-SERVO	DEXTER
23145	15K	DROIT / RIGHT	DOUBLE-ACTION / DUO-SERVO	DEXTER
23144	15K	GAUCHE / LEFT	DOUBLE-ACTION / DUO-SERVO	DEXTER
23147X	12K - 16K	DROIT / RIGHT	DOUBLE-ACTION / DUO-SERVO	FRAMECO
23146X	12K - 16K	GAUCHE / LEFT	DOUBLE-ACTION / DUO-SERVO	FRAMECO

COMPOSANTE COMPONENT	DESCRIPTION	QUANTITÉ QUANTITY	DEXTER	FRAMECO
1	PLAQUE ANTI-POUSSIÈRE / BRAKE DUST SHIELD	1	-	36115X
2	CLIP D'ARRÊT / RETAINER	1	69053	-
3	BANDE DE FREIN / BRAKE SHOE KIT	1	71141 (DROIT / RH) 71140 (GAUCHE / LH)	-
4	BOULON POUR CLIP / BOLT FOR CLIP	2	7113	-
5	CÂBLE D'AJUSTEMENT / ADJUSTING CABLE	1	71462	-
6	ENSEMBLE DE RÉPARATION DE CYLINDRE / BRAKE CYLINDER REBUILD KIT	1	71081 (12K) 71082 (15K)	-
7	POUSOIR DE MAÎTRE CYLINDRE / PUSH ROD CYLINDER	2	54033	-
9	RESSORT DE RAPPEL / RETRACTOR SPRING	1	4687	-
10	LEVIER D'AJUSTEMENT / SELF-ADJUSTING LEVER	1	71463 (DROIT / RH) 71464 (GAUCHE / LH)	-
11	RESSORT D'AJUSTEMENT / ADJUSTING SCREW SPRING	1	46134 (DROIT / RH) 46135 (GAUCHE / LH)	-
12	SUPPORT DE FIXATION DE CÂBLE / CABLE ATTACHMENT BRACKET	1	71456	-
13	RESSORT DE CÂBLE / EXTENSION SPRING	1	46131	-
14	CLIP D'AJUSTEMENT (CÔTÉ BARIL) / ADJUSTING CLIP (BARREL END)	1	46133	-
15	VIS D'AJUSTEMENT / ADJUSTING SCREW ASSEMBLY	1	4820 (DROIT / RH) 4819 (GAUCHE / LH)	4820X (DROIT / RH) 4819X (GAUCHE / LH)
18	BARRE D'ARRÊT POUR PISTON / PISTON STOP	1	34062	-
19	CLIP D'AJUSTEMENT (CÔTÉ FILET) / ADJUSTING CLIP (THREAD END)	1	46132	-

QUINCAILLERIE DE FREIN HYDRAULIQUE

HYDRAULIC BRAKE HARDWARE



BANDE DE FREIN BRAKE SHOE KIT

PRODUIT PRODUCT	DIMENSION SIZE	CAPACITÉ CAPACITY	CÔTÉ SIDE	DESCRIPTION	MARQUE BRAND
19862	10" x 2 ¹ / ₄ "	3,5K	DROIT ET GAUCHE RIGHT AND LEFT	-	DEXTER
71393	10" x 2 ¹ / ₄ "	3,5K	DROIT ET GAUCHE RIGHT AND LEFT	LIBRE REcul / FREE BACKING	DEXTER
185032	12" x 2"	5K	DROIT ET GAUCHE RIGHT AND LEFT	-	DEXTER
71394-I	12" x 2"	6K	DROIT ET GAUCHE RIGHT AND LEFT	LIBRE REcul / FREE BACKING	FRAMECO
71395	12" x 2"	6K	DROIT / RIGHT	LIBRE REcul / FREE BACKING	DEXTER
71394	12" x 2"	6K	GAUCHE / LEFT	LIBRE REcul / FREE BACKING	DEXTER
71166	12 ¹ / ₄ " x 3 ³ / ₈ "	8K - 9K - 10K	DROIT / RIGHT	G.D.	DEXTER
71166X	12 ¹ / ₄ " x 3 ³ / ₈ "	8K - 9K - 10K	DROIT / RIGHT	G.D.	FRAMECO
71165	12 ¹ / ₄ " x 3 ³ / ₈ "	8K - 9K - 10K	GAUCHE / LEFT	G.D.	DEXTER
71165X	12 ¹ / ₄ " x 3 ³ / ₈ "	8K - 9K - 10K	GAUCHE / LEFT	G.D.	FRAMECO
K568234	12 ¹ / ₄ " x 3 ¹ / ₂ "	10K - 12K	DROIT ET GAUCHE RIGHT AND LEFT	-	AL-KO
71168	12 ¹ / ₄ " x 4"	10K	DROIT / RIGHT	H.D.	DEXTER
71168X	12 ¹ / ₄ " x 4"	10K	DROIT / RIGHT	H.D.	FRAMECO
71167	12 ¹ / ₄ " x 4"	10K	GAUCHE / LEFT	H.D.	DEXTER
71167X	12 ¹ / ₄ " x 4"	10K	GAUCHE / LEFT	H.D.	FRAMECO
71141	12 ¹ / ₄ " x 5"	12K - 16K	DROIT / RIGHT	-	DEXTER
71141X	12 ¹ / ₄ " x 5"	12K - 16K	DROIT / RIGHT	EN BOÎTE / IN BOX	FRAMECO
71140	12 ¹ / ₄ " x 5"	12K - 16K	GAUCHE / LEFT	-	DEXTER
71140X	12 ¹ / ₄ " x 5"	12K - 16K	GAUCHE / LEFT	EN BOÎTE / IN BOX	FRAMECO

PIÈCE COMPLÉMENTAIRE / COMPLEMENTARY PART



49006

10"

CLOU POUR BANDE DE FREIN
SHOE HOLD DOWN PIN

DEXTER

QUINCAILLERIE DE FREIN HYDRAULIQUE

HYDRAULIC BRAKE HARDWARE

ESSIEU AXLE
FREIN BRAKE
SUSPENSION
PNEU ET JANTE TIRE AND WHEEL
AILLE FENDER
LUMIÈRE LIGHT
REMORQUAGE TOWING
VÉRIN JACK
TREUIL WINCH
ÉLECTRICITÉ ET FILAGE ELECTRICAL AND WIRE
RANGEMENT ET RÉSERVOIR STORAGE AND TANK
HYDRAULIQUE HYDRAULIC
ACCESSOIRE ACCESSORY
QUINCAILLERIE HARDWARE

PLAQUE SHIELD



36121X



36116X



1531045



36115X

PRODUIT PRODUCT	TYPE	FREIN BRAKE	MATÉRIEL MATERIAL	MARQUE BRAND
36121X	ANTI-POUSSIÈRE / DUST COVER	9K - 10K	MÉTAL / METAL	FRAMECO
36116X	ANTI-POUSSIÈRE / DUST COVER	10K	MÉTAL / METAL	FRAMECO
1531045*	ANTI-POUSSIÈRE / DUST COVER	10K - 12K	MÉTAL / METAL	AL-KO
36115X	ANTI-POUSSIÈRE / DUST COVER	12K - 16K	MÉTAL / METAL	FRAMECO

*2 PLAQUES SONT REQUISES POUR 1 ROUE / 2 DUST SHIELDS ARE REQUIRED FOR 1 WHEEL

VIS D'AJUSTEMENT ADJUSTING SCREW



35111



568256



568257



568259



4820X



4820



4819X



4819

PRODUIT PRODUCT	FREIN BRAKE	DESCRIPTION	MARQUE BRAND
35111	10" - 12"	DROIT ET GAUCHE / RIGHT AND LEFT	DEXTER
568256	10K - 12K	DROIT / RIGHT	AL-KO
568257	10K - 12K	GAUCHE / LEFT	AL-KO
568259	10K - 12K	-	AL-KO
4820X	8K - 16K	DROIT / RIGHT	FRAMECO
4820	8K - 16K	DROIT / RIGHT	DEXTER
4819X	8K - 16K	GAUCHE / LEFT	FRAMECO
4819	8K - 16K	GAUCHE / LEFT	DEXTER

PIÈCES COMPLÉMENTAIRES / COMPLEMENTARY PARTS



46133
8K - 16K

CLIP D'AJUSTEMENT (CÔTÉ BARIL)
ADJUSTING CLIP (BARREL END)
DEXTER



46132
8K - 16K

CLIP D'AJUSTEMENT (CÔTÉ FILET)
ADJUSTING CLIP (THREAD END)
DEXTER



568272
10K - 16K

EMBOU POUR VIS D'AJUSTEMENT
SOCKET ADJUSTING SCREW
AL-KO

BOULON BOLT



2073



7113

PRODUIT PRODUCT	DIMENSION SIZE	LONGUEUR LENGTH	MATÉRIEL MATERIAL	MARQUE BRAND
2073	3/8" - 24 NF	1"	GRADE 5	N/A
7113	3/8" - 16	1 1/2"	-	DEXTER

QUINCAILLERIE DE FREIN HYDRAULIQUE

HYDRAULIC BRAKE HARDWARE



RESSORT SPRING

PRODUIT PRODUCT	FREIN BRAKE		TYPE	DESCRIPTION	MARQUE BRAND
4618	3,5K - 7K	10" - 12"	AJUSTEMENT / ADJUSTING SCREW	-	DEXTER
4677	3,5K - 7K	10" - 12"	RÉTENTION / SHOE HOLD DOWN	-	DEXTER
46102	7K	12"	AJUSTEMENT / ADJUSTING SCREW	-	DEXTER
46101	7K	12"	RAPPEL / RETRACTOR	-	DEXTER
568226	8K - 12K	-	RAPPEL / RETRACTOR	-	AL-KO
4687	8K - 15K	-	RAPPEL / RETRACTOR	-	DEXTER
46134	8K - 16K	-	AJUSTEMENT / ADJUSTING SCREW	DROIT / RIGHT	DEXTER
46135	8K - 16K	-	AJUSTEMENT / ADJUSTING SCREW	GAUCHE / LEFT	DEXTER
46131	8K - 16K	-	CABLE / EXTENSION	-	DEXTER



TUBULURE HOSE

PRODUIT PRODUCT	DESCRIPTION	MARQUE BRAND
80881	ENSEMBLE SIMPLE / SINGLE KIT	SMARTOW
80891	ENSEMBLE DOUBLE / TANDEM KIT	SMARTOW
80892	ENSEMBLE DOUBLE ACIER INOXYDABLE / TANDEM STAINLESS KIT	SMARTOW
400TR	ENSEMBLE DOUBLE FLEXIBLE / TANDEM FLEXIBLE KIT	SMARTOW
34257	90° TORFLEX FEMELLE-MÂLE / 90° TORFLEX FEMALE-MALE	SMARTOW
16195	FEMELLE-FEMELLE 13" FEMALE-FEMALE	SMARTOW
16196	MÂLE-FEMELLE 18" MALE-FEMALE	SMARTOW

ENSEMBLE DE RÉPARATION REPAIR KIT



PRODUIT PRODUCT	FREIN BRAKE	DESCRIPTION	MARQUE BRAND
71080	8K	ENSEMBLE DE RÉPARATION DE CYLINDRE / BRAKE CYLINDER REBUILD KIT	DEXTER
71081	12K	ENSEMBLE DE RÉPARATION DE CYLINDRE / BRAKE CYLINDER REBUILD KIT	DEXTER
71082	15K - 16K	ENSEMBLE DE RÉPARATION DE CYLINDRE / BRAKE CYLINDER REBUILD KIT	DEXTER

QUINCAILLERIE DE FREIN HYDRAULIQUE

HYDRAULIC BRAKE HARDWARE

CYLINDRE DE ROUE WHEEL CYLINDER



54065



54064



5783

PRODUIT PRODUCT	FREIN BRAKE	CÔTÉ SIDE	DESCRIPTION	MARQUE BRAND
54065	10" - 12"	DROIT / RIGHT	SIMPLE-ACTION / UNI-SERVO	DEXTER
54064	10" - 12"	GAUCHE / LEFT	SIMPLE-ACTION / UNI-SERVO	DEXTER
5783	10K - 12K	DROIT ET GAUCHE / RIGHT AND LEFT	-	AL-KO

CÂBLE CABLE



71462



71A86



23852

PRODUIT PRODUCT	TYPE	FREIN BRAKE	DESCRIPTION	MARQUE BRAND
71462	AJUSTEMENT / ADJUSTING	8K - 16K	-	DEXTER
71A86	STATIONNEMENT / PARKING BRAKE	-	ENSEMBLE 136" KIT	TITAN
23852	STATIONNEMENT / PARKING BRAKE	-	ENSEMBLE 184" KIT	TITAN

PIÈCES COMPLÉMENTAIRES / COMPLEMENTARY PARTS



71463
8K - 16K
LEVIER D'AJUSTEMENT DROIT
SELF-ADJUSTING LEVER RIGHT
DEXTER



71464
8K - 16K
LEVIER D'AJUSTEMENT GAUCHE
SELF-ADJUSTING LEVER LEFT
DEXTER



71456
8K - 16K
SUPPORT DE FIXATION POUR CÂBLE
CABLE ATTACHMENT BRACKET
DEXTER

DIVERS VARIOUS



71472



5489

34062



467

69053



567

54033

PRODUIT PRODUCT	FREIN BRAKE	DESCRIPTION	MARQUE BRAND
5489	10" - 12"	3,5K - 7K BOULON DE PURGE / BLEEDER SCREW	DEXTER
467	10" - 12"	3,5K - 7K BOUCHON D'AJUSTEMENT / ADJUSTING PLUG	DEXTER
567	12"	7K RONDELLE D'ESPACEMENT / ANCHOR POST WASHER	DEXTER
71472	12 ^{1/4} " x 3 ^{3/8} "	8K ENSEMBLE D'AJUSTEMENT / ADJUSTING KIT	DEXTER
34062	12 ^{1/4} " x 3 ^{3/8} "	8K BARRE D'ARRÊT POUR PISTON / PISTON STOP	DEXTER
69053	12 ^{1/4} " x 3 ^{3/8} "	8K CLIP D'ARRÊT / RETAINER	DEXTER
54033	-	8K - 15K POUSSOIR DE MÂÎTRE CYLINDRE / PUSH ROD CYLINDER	DEXTER

FREIN À DISQUE

DISC BRAKE

ENSEMBLE DISQUE ET MOYEU

HUB AND ROTOR BRAKE KIT



PRODUIT PRODUCT	CAPACITÉ CAPACITY	DISQUE ROTOR	ÉTRIER CALIPER	PLAQUETTE PAD	SUPPORT BRACKET	TROU HOLE	GOUJON STUD	DESCRIPTION	MARQUE BRAND
RCMHS83DAC	3,5K	8" -	3509	3508	CMB10UDAC	5	1/2"	DACROMET	KODIAK
3510D	3,5K	10" 3507	3509	3508	CMB10UDAC	5	1/2"	DACROMET	KODIAK
3511	3,5K	10" -	-	3508	CMB10UDAC	5	1/2"	E-COATED	KODIAK
5013	6K	12" 6607	3509	3508	-	6	1/2"	DACROMET	KODIAK
6608	7K	13" 7506	7509D	7508	-	8	1/2"	E-COATED	KODIAK

DISQUE ET MOYEU

HUB AND ROTOR



PRODUIT PRODUCT	CAPACITÉ CAPACITY	DIAMÈTRE DU DISQUE ROTOR DIAMETER	TROU HOLE	GOUJON STUD	DESCRIPTION	MARQUE BRAND
3507	3,5K	10"	5	1/2"	E-COATED	KODIAK
6607	6K	12"	6	1/2"	E-COATED	KODIAK
7506	7K	13"	8	1/2"	-	KODIAK
8509	7K - 8K	13"	8	5/8"	-	KODIAK
8506	8K	13"	8	9/16"	E-COATED	KODIAK

ENSEMBLE DISQUE

DISC BRAKE KIT



PRODUIT PRODUCT	CAPACITÉ CAPACITY	DISQUE ROTOR	ÉTRIER CALIPER	PLAQUETTE PAD	SUPPORT BRACKET	TROU HOLE	GOUJON STUD	DESCRIPTION	MARQUE BRAND
3504	3,5K	10" 3506	3509	3508	CMB10UDAC	5	1/2"	-	KODIAK
6605	6K	12" -	3509	3508	-	6	1/2"	DACROMET	KODIAK
RCM13379SS	7K	13" -	-	7508	-	8	9/16"	ACIER INOXYDABLE STAINLESS	KODIAK
2H1112AHDREER	12K	11,35" -	-	-	-	8	5/8"	-	KODIAK

FREIN À DISQUE DISC BRAKE

DISQUE ROTOR



3506



7507



7510



7006

PRODUIT PRODUCT	CAPACITÉ CAPACITY	DIAMÈTRE DU DISQUE ROTOR DIAMETER	TROU HOLE	GOUJON STUD	DESCRIPTION	MARQUE BRAND
3506	3,5K	10,90"	5	1/2"	E-COATED	KODIAK
7507	7K	13"	8	1/2"	DACROMET	KODIAK
7510	9K - 10K	11"	8	5/8"	G.D.	KODIAK
7006	10K - 12K	11"	8	5/8"	E-COATED	DEXTER

SUPPORT BRACKET



CMB10UDAC



CMB1338DAC



CMB1338DE



9002

PRODUIT PRODUCT	CAPACITÉ CAPACITY	TYPE	FINITION FINISH	DESCRIPTION	MARQUE BRAND
CMB10UDAC	3,5K	FREIN / BRAKE	-	-	KODIAK
CMB1338DAC	8K	ÉTRIER / CALIPER	DACROMET	POUR DEXTER / FIT DEXTER	KODIAK
CMB1338DE	8K	ÉTRIER / CALIPER	E-COATED	POUR DEXTER / FIT DEXTER	KODIAK
9002	10K - 12K	FREIN / BRAKE	-	-	DEXTER



71624



3509D



3509G



7509D



DBC250SS



71630



7511D



7511G



8902

PRODUIT PRODUCT	CAPACITÉ CAPACITY	PISTON	MATÉRIEL MATERIAL	DESCRIPTION	MARQUE BRAND
71624	3,5K - 6K	2 ¹ / ₄ "	E-COATED	-	KODIAK
3509D	3,5K - 6K	2 ¹ / ₄ "	E-COATED	DROIT / RIGHT	KODIAK
3509G	3,5K - 6K	2 ¹ / ₄ "	E-COATED	GAUCHE / LEFT	KODIAK
7509D	7K - 8K	2 ¹ / ₂ "	DACROMET	-	KODIAK
DBC250SS	7K - 8K	2 ¹ / ₂ "	ACIER INOXYDABLE / STAINLESS	-	KODIAK
71630	8K	1 ⁷ / ₈ "	E-COATED	1 ROUE / 1 WHEEL	DEXTER
7511D	9K - 10K G.D.	3 ³ / ₈ "	DACROMET	DROIT / RIGHT	KODIAK
7511G	9K - 10K G.D.	3 ³ / ₈ "	DACROMET	GAUCHE / LEFT	KODIAK
8902	10K - 12K	-	-	-	DEXTER

ESSIEU AXLE
 FREIN BRAKE
 SUSPENSION
 PNEU ET JANTE TIRE AND WHEEL
 AILE FENDER
 LUMIÈRE LIGHT
 REMORQUAGE TOWING
 VÉRIN JACK
 TREUIL WINCH
 ÉLECTRICITÉ ET FILAGE ELECTRICAL AND WIRE
 RANGEMENT ET RÉSERVOIR STORAGE AND TANK
 HYDRAULIQUE HYDRAULIC
 ACCESSOIRE ACCESSORY
 QUINCAILLERIE HARDWARE

FREIN À DISQUE DISC BRAKE

PIÈCES POUR ÉTRIER CALIPER PARTS



71181



54066

PRODUIT PRODUCT	FREIN BRAKE	DIAMÈTRE DIAMETER	DESCRIPTION	MARQUE BRAND
71181	10K - 12K	-	ENSEMBLE DE RÉPARATION POUR ÉTRIER / CYLINDER REPAIR KIT FOR CALIPER	DEXTER
54066	10K - 12K	-	PISTON POUR ÉTRIER / CALIPER PISTON	DEXTER



3508



DBC225PADSS



71629



7508

PLAQUETTE PAD



DBC250PADSS



DBC338PAD



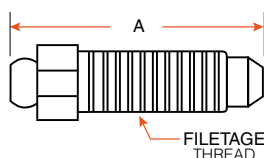
71180



DBC2250PADK

PRODUIT PRODUCT	CAPACITÉ CAPACITY	DESCRIPTION	MARQUE BRAND
3508	3,5K - 6K	1 ESSIEU / 1 AXLE	KODIAK
DBC225PADSS	3,5K - 6K	PLAQUE DE SUPPORT EN ACIER INOXYDABLE / STAINLESS STEEL BACKING PLATE	KODIAK
71629	6K - 7K - 8K	1 ESSIEU / 1 AXLE	DEXTER
7508	7K - 8K	1 ESSIEU / 1 AXLE	KODIAK
DBC250PADSS	7K - 8K	PLAQUE DE SUPPORT EN ACIER INOXYDABLE / STAINLESS STEEL BACKING PLATE	KODIAK
DBC338PAD	10K	CÉRAMIQUE, 1 ESSIEU / CERAMIC, 1 AXLE	KODIAK
71180	10K - 12K	1 ESSIEU / 1 AXLE	DEXTER
DBC2250PADK	10K - 12K	1 ESSIEU / 1 AXLE	KODIAK

BOULON PURGE BLEEDER SCREW



5489



54035



5469

PRODUIT PRODUCT	FREIN BRAKE	FILETAGE THREAD	A	MARQUE BRAND
5489	3,5K - 7K	3/8" - 24	1 1/8"	DEXTER
54035	8K	5/16" - 24	1"	DEXTER
5469	10K - 12K	7/16" - 20	1 1/4"	DEXTER

FREIN À DISQUE DISC BRAKE

RACCORD FITTING



402X3



7818



7900



7812



7732

PRODUIT PRODUCT	DIMENSION SIZE	DESCRIPTION	MARQUE BRAND
402X3	F-3/16" IF x M-1/8"	90° LAITON / 90° BRASS	SMARTOW
7818	F-3/16" x M-1/4" P	LAITON / BRASS	SMARTOW
7900	3/16"	EN "T" / T-FITTING	SMARTOW
7812	-	EN "T" AVEC ATTACHE / T-FITTING WITH BRACKET	SMARTOW
7732	F-1/4" x M-7/16"-20	LAITON / BRASS	SMARTOW

COUSSINET BUSHING



DBCMHS



DBCMHSB

PRODUIT PRODUCT	ÉTRIER CALIPER	MATÉRIEL MATERIAL	MARQUE BRAND
DBCMHS	225 - 250	ACIER INOXYDABLE / STAINLESS	KODIAK
DBCMHSB	225 - 250	CAOUTCHOUC / RUBBER	KODIAK

BOULON BOLT



DBCMHGB



7256



090756



7186

PRODUIT PRODUCT	FREIN BRAKE	TYPE	DESCRIPTION	MARQUE BRAND
DBCMHGB	2K - 8K	ÉTRIER / CALIPER	ACIER INOXYDABLE STAINLESS	KODIAK
7256	3,5K	FREIN À DISQUE / ROTOR BRAKE	-	DEXTER
090756	10K	FREIN À DISQUE / ROTOR BRAKE	-	AL-KO
7186	10K - 12K	FREIN À DISQUE / ROTOR BRAKE	5/8" X 5"	DEXTER

FREIN À AIR

AIR BRAKE



AB1000

ENSEMBLE DE FREIN

BRAKE KIT

PRODUIT
PRODUCT

DESCRIPTION

MARQUE
BRAND

AB1000

1000 PSI AIR-HYDRAULIQUE / 1000 PSI AIR-HYDRAULIC

SMARTOW

BANDE DE FREIN

BRAKE SHOE KIT



40321



40322



KSL137

PRODUIT
PRODUCT

FREIN
BRAKE

DIMENSION
SIZE

DESCRIPTION

MARQUE
BRAND

40321*

10K

12¹/₄" x 4"

VENDU À L'UNITÉ / SOLD INDIVIDUALLY

DEXTER

40322*

12K - 15K

12¹/₄" x 5"

VENDU À L'UNITÉ / SOLD INDIVIDUALLY

DEXTER

KSL137

10K - 16K

12¹/₄" x 5¹/₂"

ENSEMBLE / KIT

AL-KO

*2 BANDES SONT REQUISES POUR 1 ROUE / 2 BANDS ARE REQUIRED FOR 1 WHEEL

DIVERS

VARIOUS



3418905



341885



2073



71460

PRODUIT
PRODUCT

FREIN
BRAKE

LONGUEUR
LENGTH

DESCRIPTION

MARQUE
BRAND

3418905

12¹/₄"

23³/₈"

CAMSHAFT 28 SPLINE DROIT (PETITE TÊTE)
CAMSHAFT 28 SPLINE RH (SMALL HEAD)

DEXTER

341885

12¹/₄"

23³/₈"

CAMSHAFT 28 SPLINE GAUCHE (PETITE TÊTE)
CAMSHAFT 28 SPLINE LH (SMALL HEAD)

DEXTER

2073

-

1"

BOULON 3/8"-24 NF BOLT

SMARTOW

71460

12K - 15K

-

ENSEMBLE DE RÉPARATION / REPAIR KIT

DEXTER

ACTIVATEUR DE FREIN BRAKE ACTUATOR




MODÈLE 60
MODEL 60

PRODUIT PRODUCT	CAPACITÉ CAPACITY	DIMENSION SIZE	DESCRIPTION	MARQUE BRAND
43397	6K	BOULE 2" BALL	AJUSTABLE / ADJUSTABLE	TITAN

COMPOSANTE COMPONENT	DESCRIPTION	QUANTITÉ QUANTITY	TITAN
4	AMORTISSEUR / SHOCK ABSORBER	1	23362
7	ROULEAU AVANT-ARRIÈRE / FRONT-REAR ROLLER	4	23278
8	BOULON ZINGUÉ / ZINC PLATED SCREW	1	23413
10	LEVIER DE FREIN D'URGENCE / BREAKAWAY LEVER	1	46238
11	CROCHET EN "S" / S-HOOK	1	10555
14	CULASSE DE MAÎTRE CYLINDRE / MASTER CYLINDER HEAD	1	23463
15	MAÎTRE CYLINDRE / MASTER CYLINDER	1	23361
17	RACCORD / FITTING	1	12098
20	BOUCHON / FILL CAP	1	44807
22	COUVERCLE DE MAÎTRE CYLINDRE / MASTER CYLINDER COVER	1	23566
34	ENSEMBLE DE RÉPARATION POUR COUPLEUR / COUPLER REPAIR KIT	1	40454
39*	VALVE DE REcul UNIVERSELLE / UNIVERSAL BACKUP VALVE	1	120400*

*VENDU SÉPARÉMENT / ITEM SOLD SEPARATELY

ACTIVATEUR DE FREIN BRAKE ACTUATOR

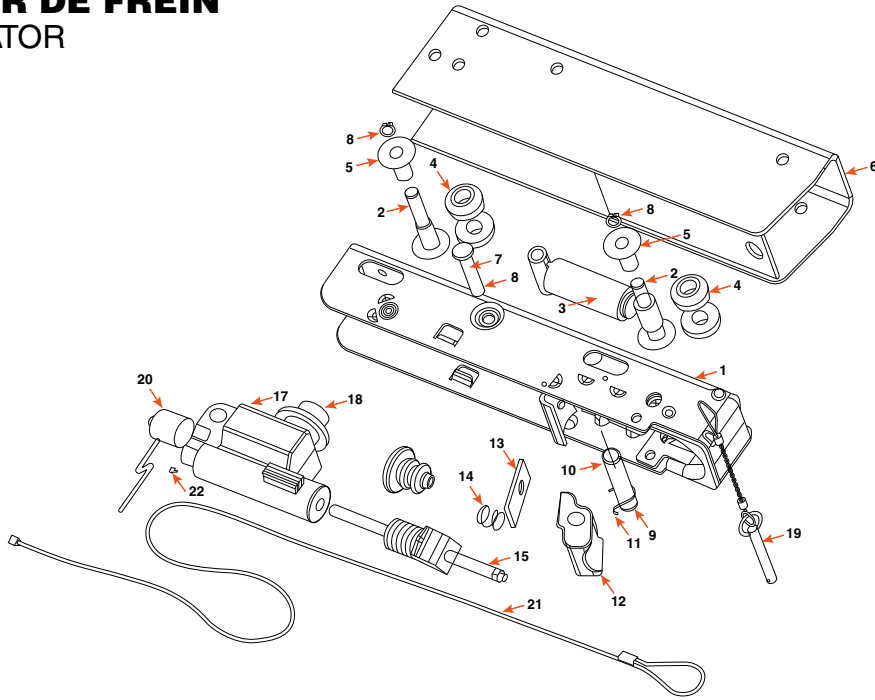


MODÈLE 6
MODEL 6

PRODUIT PRODUCT	CAPACITÉ CAPACITY	DIMENSION SIZE	DESCRIPTION	MARQUE BRAND
40792	7,5K	BOULE 2 5/16" - PÔLE 3" / 2 5/16" BALL - 3" TONGUE	-	TITAN
40932	7,5K	ANNEAU 3" - PÔLE 3" / 3" RING - 3" TONGUE	-	TITAN
48466	8K	CHANNEL 8"	AJUSTABLE 6 TROUS / 6 HOLES ADJUSTABLE	TITAN

COMPOSANTE COMPONENT	DESCRIPTION	QUANTITÉ QUANTITY	TITAN
7	CROCHET EN "S" / S-HOOK	1	10555
8	LEVIER DE FREIN D'URGENCE / BREAKAWAY LEVER	1	45941
14	POUSOIR DE CULASSE / PUSH ROD MASTER CYLINDER	1	43905
16	MAÎTRE CYLINDRE / MASTER CYLINDER	1	10271
17	BOUCHON DE MAÎTRE CYLINDRE / FILL CAP	1	17556
18	RACCORD / FITTING	1	12098
22	AMORTISSEUR / SHOCK ABSORBER	1	12426
23	ROULEAU ARRIÈRE / REAR ROLLER	2	8291
24	GOUPILLE / PIN	1	17773
45	VALVE DE RECUL UNIVERSELLE / UNIVERSAL BACKUP VALVE	1	120400

ACTIVATEUR DE FREIN BRAKE ACTUATOR



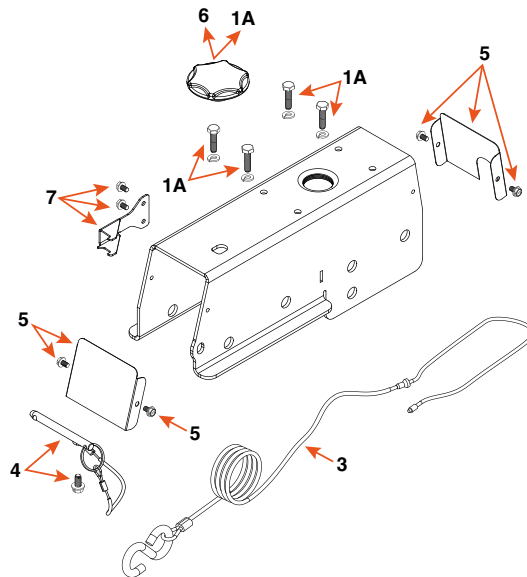
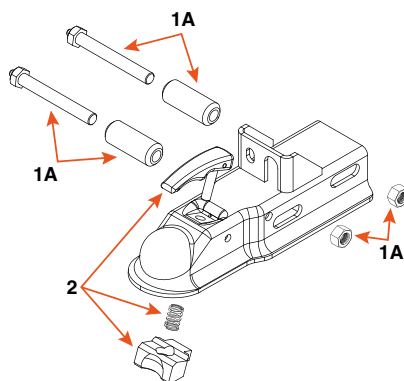
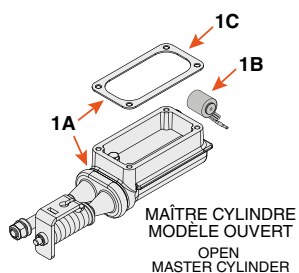
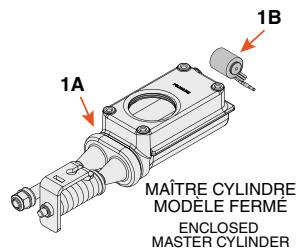
48232

ULTRA-70

PRODUIT PRODUCT	CAPACITÉ CAPACITY	DIMENSION SIZE	DESCRIPTION	MARQUE BRAND
48232	7K	BOULE 2" BALL	FREIN À DISQUE / DISC BRAKE	TITAN

DESCRIPTION	QUANTITÉ QUANTITY	TITAN
RACCORD / FITTING	1	12098
CROCHET EN "S" / S-HOOK	1	10555

ACTIVATEUR DE FREIN BRAKE ACTUATOR



43329

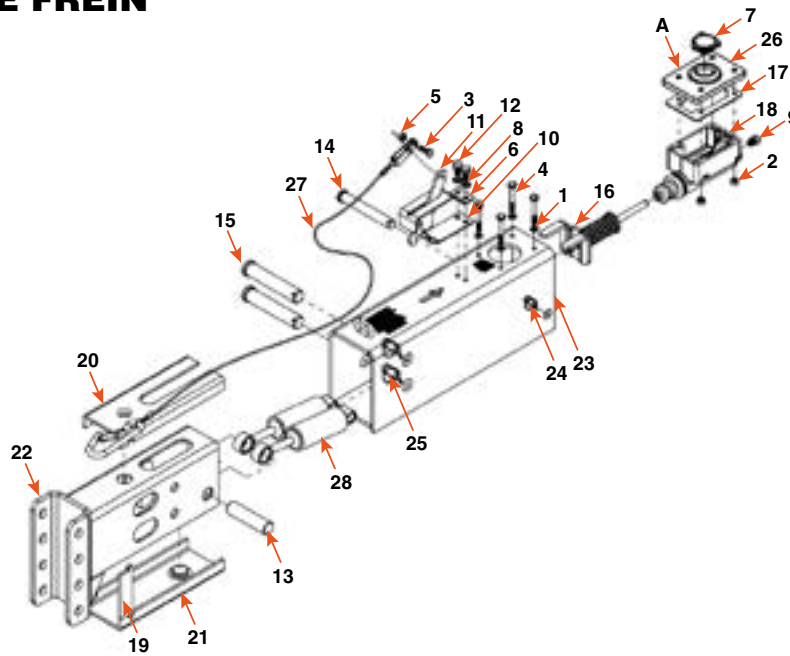
MODÈLE 750E
MODEL 750E

PRODUIT PRODUCT	CAPACITÉ CAPACITY	DIMENSION SIZE	DESCRIPTION	MARQUE BRAND
43329	7,5K	BOULE 2" BALL	À LEVIER / LEVER	TITAN

COMPOSANTE COMPONENT	DESCRIPTION	QUANTITÉ QUANTITY	TITAN
1A	ENSEMBLE POUR MAÎTRE CYLINDRE DE FREIN À DISQUE MODÈLE OUVERT DISC BRAKE MASTER CYLINDER KIT OPEN MODEL	1	70461K*
1A	ENSEMBLE POUR MAÎTRE CYLINDRE DE FREIN À TAMBOUR MODÈLE OUVERT DRUM BRAKE MASTER CYLINDER KIT OPEN MODEL	1	70461KD*
1A	ENSEMBLE POUR MAÎTRE CYLINDRE DE FREIN À DISQUE MODÈLE FERMÉ DISC BRAKE MASTER CYLINDER KIT ENCLOSED MODEL	1	70519K*
1A	ENSEMBLE POUR MAÎTRE CYLINDRE DE FREIN À TAMBOUR MODÈLE FERMÉ DRUM BRAKE MASTER CYLINDER KIT ENCLOSED MODEL	1	70519KD*
1B	SOLÉNOÏDE / SOLENOID	1	11286*
1C	JOINT POUR MODÈLE OUVERT / GASKET FOR OPEN MODEL	1	70470-3*
2	ENSEMBLE DE VERROUILLAGE / LATCH KIT ASSEMBLY	1	70411* - 70412*
3	CÂBLE D'ARRÊT D'URGENCE / EMERGENCY STOP CABLE	1	50317*
4	CÂBLE DE SÉCURITÉ ET GOUPILLE / SAFETY CABLE WITH PIN	1	50301*
5	COUVERCLE / COVER	1	70462K*
6	BOUCHON / FILL CAP	1	48986A* - 70470-4*
7	RESSORT DE SÉCURITÉ / SAFETY SPRING	1	48845*

*SUR DEMANDE / ON REQUEST

ACTIVATEUR DE FREIN BRAKE ACTUATOR



8759121



8104821



DA91 DA10

PRODUIT PRODUCT	CAPACITÉ CAPACITY	DIMENSION SIZE	DESCRIPTION	MARQUE BRAND
8759121	8K	CHANNEL 8"	AJUSTABLE DA91 ADJUSTABLE	DEMCO
8104821	12,5K	CHANNEL 8"	AJUSTABLE DA10 ADJUSTABLE	DEMCO

COMPOSANTE COMPONENT	DESCRIPTION	QUANTITÉ QUANTITY	DEMCO
1	RONDELLE / WASHER	4	00057*
2	ÉCROU / NUT	4	00062*
4	BOULON / BOLT	4	00018*
7	MAÎTRE CYLINDRE / MASTER CYLINDER	1	03876*
8	RONDELLE / WASHER	2	05424*
9	RACCORD / FITTING	1	05679*
11	LEVIER DE FREIN D'URGENCE / EMERGENCY LEVER	1	05951*
12	BOULON / BOLT	2	05961*
13	GOUILLE / PIN	1	05973-95*
14	GOUILLE / PIN	1	05974-95*
15	GOUILLE / PIN	2	05986-95*
16	POUSOIR DE CULASSE / PUSH ROD MASTER CYLINDER	1	05989*
17	JOINT D'ÉTANCHÉITÉ / GASKET	1	09153*
18	ENSEMBLE MAÎTRE CYLINDRE / COMPOSITE MASTER CYLINDER KIT	1	5650*
24	ANNEAU DE SERRURE / RING LOCK COTTER	1	12396*
25	ANNEAU DE SERRURE / RING LOCK COTTER	2	12397*
26	COUVERCLE DE MAÎTRE CYLINDRE / MASTER CYLINDER COVER	1	12557*
28	AMORTISSEUR / SHOCK ABSORBER	2	SB12426*

*SUR DEMANDE / ON REQUEST

ACTIVATEUR DE FREIN BRAKE ACTUATOR



MODÈLE 10 MODEL 10


PRODUIT PRODUCT	CAPACITÉ CAPACITY	DIMENSION SIZE	DESCRIPTION	MARQUE BRAND
4750820	10K	COUPLEUR 2 5/16" COUPLER	FREIN À DISQUE - À BOULONNER / DISC BRAKE - BOLT ON	TITAN
FR10AC	10K	COUPLEUR 2 5/16" COUPLER	-	TITAN
FR10A	10K	CHANNEL	AJUSTABLE / ADJUSTABLE	TITAN
FR10AO	10K	ANNEAU 3" RING	-	TITAN
48489	12,5K	ANNEAU 3" RING	AJUSTABLE / ADJUSTABLE	TITAN

ACTIVATEUR DE FREIN

BRAKE ACTUATOR

COMPOSANTE COMPONENT	DESCRIPTION	QUANTITÉ QUANTITY	TITAN
4	ROULEAU AVANT / FRONT ROLLER	1	16019
5	BOULON DE ROULEAU AVANT / FRONT BOLT SHOULDER	1	8288
8	CROCHET EN "S" / S-HOOK	1	10555
10	LEVIER DE DÉCROCHAGE / BREAKAWAY LEVER	1	10541
11	JOINT D'ÉTANCHÉITÉ / SEAL	1	10552
12	BARRURE DE DÉCROCHAGE (DROIT) / BREAKAWAY LOCK (RH)	1	10527
13	BARRURE DE DÉCROCHAGE (GAUCHE) / BREAKAWAY LOCK (LH)	1	10526
19	MAÎTRE CYLINDRE / MASTER CYLINDER	1	23744
20	SUPPORT DE MAÎTRE CYLINDRE (DROIT) / MASTER CYLINDER BRACKET (RH)	1	8388
21	BOUCHON / FILL CAP	1	12503D
23	RACCORD / FITTING	1	12098
24	SUPPORT DE MAÎTRE CYLINDRE (GAUCHE) / MASTER CYLINDER BRACKET (LH)	1	8389
28	BLOC D'ARRÊT DE CULASSE / PUSH ROD BLOCK	1	8301
29	AMORTISSEUR / SHOCK ABSORBER	2	12426
30	ROULEAU ARRIÈRE / REAR ROLLER	2	8291
31	GOUPILLE ARRIÈRE / REAR PIN	2	15935
33	GOUPILLE AVANT / FRONT PIN	2	15934
35	ACCOUPEMENT / CLEVIS HITCH	1	8979
36	BOULON / BOLT	2	9093
44	COUPLEUR AJUSTABLE / ADJUSTABLE COUPLER	1	18820
45	ANNEAU AJUSTABLE GRIS / GREY ADJUSTABLE PINTLE	1	1016137
45	ANNEAU AJUSTABLE NOIR / BLACK ADJUSTABLE PINTLE	1	1016114
52	VALVE DE REcul UNIVERSELLE / UNIVERSAL BACKUP VALVE	1	120400
53	ENSEMBLE DE RÉPARATION POUR COUPLEUR / COUPLER REPAIR KIT	1	90843
54	ACCOUPEMENT CHANNEL COURT / SHORT CHANNEL CLEVIS HITCH	1	18122

ACTIVATEUR DE FREIN BRAKE ACTUATOR



FR12A



FR12AC



FR20AC



FR20AO



FR20A



FR20C



FR20O



FR20OB

MODÈLE 20 MODEL 20

PRODUIT PRODUCT	CAPACITÉ CAPACITY	DIMENSION SIZE	DESCRIPTION	MARQUE BRAND
FR12A	12K	CHANNEL	FREIN À DISQUE (AJUSTABLE) / DISC BRAKE (ADJUSTABLE)	TITAN
FR12AC	12K	COUPLEUR 2 5/16" COUPLER	FREIN À DISQUE / DISC BRAKE	TITAN
FR20AC	12K	COUPLEUR 2 5/16" COUPLER	-	TITAN
FR20AO	12K	ANNEAU 3" RING	-	TITAN
FR20A	20K	CHANNEL	AJUSTABLE / ADJUSTABLE	TITAN
FR20C	20K	COUPLEUR 2 5/16" COUPLER	-	TITAN
FR20O	20K	ANNEAU 3" RING	-	TITAN
FR20OB	20K	ANNEAU 3" RING	À BOULONNER / BOLT ON	TITAN

ACTIVATEUR DE FREIN

BRAKE ACTUATOR

COMPOSANTE COMPONENT	DESCRIPTION	QUANTITÉ QUANTITY	TITAN
3	PLAQUE DE CENTRAGE / CENTERING RAIL FLAT	1	8284
4	ROULEAU AVANT / FRONT ROLLER	2	16019
5	BOULON DE ROULEAU AVANT / FRONT BOLT SHOULDER	2	8288
9	COUVERCLE DE ROULEAU AVANT / FRONT ROLLER COVER	1	8289
10	ROULEAU ARRIÈRE / REAR ROLLER	6	8291
11	BOULON / BOLT	2	8294
12	ÉCROU / LOCKNUT	3	7971
13	BAGUE DE RÉDUIT / SPACER	1	3328
14	MAÎTRE CYLINDRE / MASTER CYLINDER	1	23744
15	ROULEAU D'ESPACEMENT / ROLLER SPACER	1	8297
17	AMORTISSEUR / SHOCK ABSORBER ACTUATOR	2	7784
18	GOUPILLE / PIN	2	8298
19	BLOC D'ARRÊT DE CULASSE / PUSH ROD BLOCK	1	8301
22	BARRURE DE RONDELLE / WASHER LOCK	4	12489
28	SUPPORT DE MAÎTRE CYLINDRE (DROIT) / MASTER CYLINDER BRACKET (RH)	1	8388
29	SUPPORT DE MAÎTRE CYLINDRE (GAUCHE) / MASTER CYLINDER BRACKET (LH)	1	8389
30	LEVIER DE DÉCROCHAGE / BREAKAWAY LEVER	1	10541
31	JOINT D'ÉTANCHÉITÉ / SEAL	1	10552
32	BARRURE DE DÉCROCHAGE (DROIT) / BREAKAWAY LOCK (RH)	1	10527
33	BARRURE DE DÉCROCHAGE (GAUCHE) / BREAKAWAY LOCK (LH)	1	10526
34	CROCHET EN "S" / S-HOOK	1	10555
36	BOÎTIER INTÉRIEUR (ANNEAU) / INNER SLIDE (RING)	1	12976
37	BOÎTIER INTÉRIEUR (CHANNEL) / INNER SLIDE (CHANNEL)	1	10582
38	ACCOUPEMENT / CLEVIS HITCH	1	8979
39	BOULON / BOLT	3	9093
42	RACCORD / FITTING	1	12098
45	COUPLEUR AJUSTABLE / ADJUSTABLE COUPLER	1	18820
46	ANNEAU AJUSTABLE / ADJUSTABLE PINTLE	1	1016137
47	BOULON DE ROULEAU ARRIÈRE / REAR BOLT SHOULDER	2	8295
48	VALVE DE REcul UNIVERSELLE / UNIVERSAL BACKUP VALVE	1	120400
52	BOUCHON / FILL CAP	1	12503D
53	ACCOUPEMENT CHANNEL COURT / SHORT CHANNEL CLEVIS HITCH	1	18122

QUINCAILLERIE D'ACTIVATEUR DE FREIN

BRAKE ACTUATOR HARDWARE

BOÎTIER INTÉRIEUR INNER SLIDE

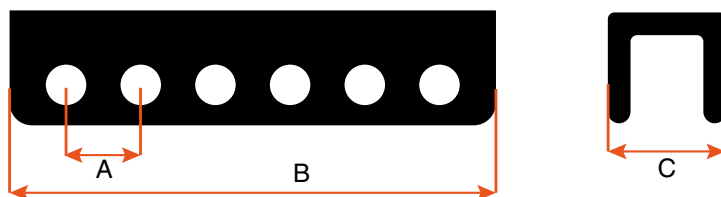


12976



10582

PRODUIT PRODUCT	CAPACITÉ CAPACITY	DESCRIPTION	MARQUE BRAND
12976	-	ANNEAU 3" RING	TITAN
10582	20K	CHANNEL	TITAN



CHANNEL



8979



8976



18122



8978



8977

PRODUIT PRODUCT	ACTIVATEUR ACTUATOR	TROUS HOLES	DESCRIPTION	A	B	C	MARQUE BRAND
8979	12K	-	ACCOUPLMENT 3/4" 3/4" CLEVIS HITCH	2" (C-C)	-	-	TITAN
8976	12K	6 (5/8")	-	2" (C-C)	11 1/2"	3 1/4"	BUYERS
18122	20K	4 (5/8")	ACCOUPLMENT 1" 1" CLEVIS HITCH	2" (C-C)	-	-	TITAN
8978	20K	4 (5/8")	-	2" (C-C)	7 1/2"	3 1/2"	RAM
8977	20K	6 (5/8")	-	2" (C-C)	11 1/2"	3 1/2"	RAM

AMORTISSEUR SHOCK ABSORBER



71175



23362



12426



7784



SB12426

68167

PRODUIT PRODUCT	ACTIVATEUR ACTUATOR	LONGUEUR TOTALE TOTAL LENGTH	LONGUEUR RÉDUITE REDUCED LENGTH	QUINCAILLERIE HARDWARE	MARQUE BRAND
71175	3,5K	N/A	N/A	INCLUDE / INCLUDED	DEXTER
23362	6K	6 1/4"	4 15/16"	NON-INCLUDE / NOT INCLUDED	TITAN
12426	MODÈLE 10,6 MODEL	8 1/16"	6"	NON-INCLUDE / NOT INCLUDED	TITAN
7784	20K	12 1/8"	8 5/32"	NON-INCLUDE / NOT INCLUDED	TITAN
SB12426	-	8,080"	6,010"	NON-INCLUDE / NOT INCLUDED	DEMCO
68167	-	N/A	N/A	INCLUDE / INCLUDED	SMARTOW

QUINCAILLERIE D'ACTIVATEUR DE FREIN

BRAKE ACTUATOR HARDWARE

ESSIEU AXLE
 FREIN BRAKE
 SUSPENSION
 PNEU ET JANTE TIRE AND WHEEL
 AILE FENDER
 LUMIÈRE LIGHT
 REMORQUAGE TOWING
 VÉRIN JACK
 TREUIL WINCH
 ÉLECTRICITÉ ET FILAGE ELECTRICAL AND WIRE
 RANGEMENT ET RÉSERVOIR STORAGE AND TANK
 HYDRAULIQUE HYDRAULIC
 ACCESSOIRE ACCESSORY
 QUINCAILLERIE HARDWARE

COUPLEUR COUPLER



18820

PRODUIT PRODUCT	CAPACITÉ CAPACITY	BOULE BALL	FINITION FINISH	MARQUE BRAND
18820	14K	2 ⁵ / ₁₆ "	GRIS / GREY	TITAN

ANNEAU RING



1016114



1016137

PRODUIT PRODUCT	TYPE	CAPACITÉ CAPACITY	ANNEAU EYE SIZE	FINITION FINISH	MARQUE BRAND
1016114	AJUSTABLE / ADJUSTABLE	14K	3"	NOIR / BLACK	SMARTOW
1016137	AJUSTABLE / ADJUSTABLE	24K	3"	NOIR / BLACK	SMARTOW

MAÎTRE CYLINDRE MASTER CYLINDER



23361

10271

5650

47471

23744

PRODUIT PRODUCT	ACTIVATEUR ACTUATOR	DESCRIPTION	MARQUE BRAND
23361	6K (TITAN) - 7,5K (AERO)	-	TITAN
10271	7,5K	-	TITAN
5650	8K	POUR ACTIVATEUR 8759121 / FOR 8759121 ACTUATOR	DEMCO
47471	10K - 20K	POUR FREIN À DISQUE / FOR DISC BRAKE	TITAN
23744	10K - 20K	POUR TAMBOUR / FOR DRUM	TITAN

PIÈCES COMPLÉMENTAIRES / COMPLEMENTARY PARTS



8388

20K

SUPPORT DE MAÎTRE CYLINDRE DROIT
RIGHT MASTER CYLINDER BRACKET

TITAN



8389

20K

SUPPORT DE MAÎTRE CYLINDRE GAUCHE
LEFT MASTER CYLINDER BRACKET

TITAN

ENSEMBLE DE RÉPARATION REPAIR KIT



40454



90843

PRODUIT PRODUCT	ACTIVATEUR ACTUATOR	DESCRIPTION	MARQUE BRAND
40454	6K	POUR COUPLEUR / FOR COUPLER	TITAN
90843	-	POUR COUPLEUR 2 5/16" / FOR 2 5/16" COUPLER	TITAN

QUINCAILLERIE D'ACTIVATEUR DE FREIN BRAKE ACTUATOR HARDWARE

MÉCANISME D'URGENCE BREAKAWAY ACCESSORY



PRODUIT PRODUCT	ACTIVATEUR ACTUATOR	DESCRIPTION	MARQUE BRAND
45941	MODÈLE 6 MODEL	LEVIER DE FREIN D'URGENCE / BREAKAWAY LEVER	TITAN
46238	-	LEVIER DE FREIN D'URGENCE AVEC CROCHET EN "S" / BREAKAWAY LEVER WITH S-HOOK	TITAN
10541	20K	LEVIER DE DÉCROCHAGE / BREAKAWAY LEVER	TITAN
10527	-	BARRURE DE DÉCROCHAGE DROIT / RIGHT BREAKAWAY LOCK	TITAN
10526	-	BARRURE DE DÉCROCHAGE GAUCHE / LEFT BREAKAWAY LOCK	TITAN

BOUCHON CAP



PRODUIT PRODUCT	ACTIVATEUR ACTUATOR	DESCRIPTION	MARQUE BRAND
68657	7,5K	2 ¹ / ₂ "	TITAN
68251	10K - 20K	-	TITAN
17556	MODÈLE 6 MODEL	POUR MAÎTRE CYLINDRE / FOR MASTER CYLINDER	TITAN
44807	MODÈLE 60 MODEL	1 ¹ / ₄ "	TITAN
12503D	-	1 ⁵ / ₈ "	TITAN

COUVERCLE COVER



PRODUIT PRODUCT	ACTIVATEUR ACTUATOR	DESCRIPTION	MARQUE BRAND
23566	6K	MAÎTRE DE CYLINDRE / MASTER CYLINDER	TITAN
8289	10K	ROULEAU AVANT / FRONT ROLLER	TITAN

ROULEAU ROLLER

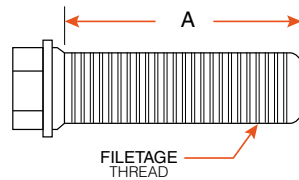


PRODUIT PRODUCT	ACTIVATEUR ACTUATOR	DESCRIPTION	MARQUE BRAND
8291	-	ARRIÈRE / REAR	TITAN
23278	6K	AVANT-ARRIÈRE / FRONT-REAR	TITAN
16019	10K	AVANT / FRONT	TITAN

QUINCAILLERIE D'ACTIVATEUR DE FREIN

BRAKE ACTUATOR HARDWARE

BOULON BOLT



PRODUIT PRODUCT	FILETAGE THREAD	A	DESCRIPTION	FINITION FINISH	MARQUE BRAND
23413	1/2" - 20	3 3/4"	-	ZINGUÉ / ZINC PLATED	N/A
9093	5/8" - 11	5 1/4"	GRADE 8 MODÈLE 20A GRADE 8 MODEL 20A	-	RAM
8294	5/8" - 18 NF	5"	GRADE 5 MODÈLE 20A GRADE 5 MODEL 20A	-	TITAN
8295	5/8" - 18 NF	5"	BOULON DE ROULEAU ARRIÈRE GRADE 5 GRADE 5 REAR BOLT SHOULDER	-	TITAN
8288	5/8" - 12 NC	5 1/4"	BOULON DE ROULEAU AVANT FRONT BOLT SHOULDER	-	TITAN



DIVERS VARIOUS



PRODUIT PRODUCT	ACTIVATEUR ACTUATOR	DESCRIPTION	MARQUE BRAND
7971	-	5/8"-18 NF ZINGUÉ / 5/8"-18 NF ZINC PLATED	TITAN
1457	-	SUPPORT EN "U" / U-BRACKET	N/A
2515	-	SUPPORT DE TUYAU DE FREIN / HOSE BRACKET	N/A
54035	8K	BOULON DE PURGE 5/16"-24 X 1" BLEEDER SCREW	DEXTER
12098	6K	RACCORD 3/16" X 3/16" (16,5MM) FITTING	TITAN
8298	-	GOUPILLE POUR AMORTISSEUR AVANT 1/2" X 3 7/8" FRONT DAMPER PIN	TITAN
15934	10A	GOUPILLE POUR AMORTISSEUR AVANT 5/8" X 3 3/4" FRONT DAMPER PIN	TITAN
5404	-	ENSEMBLE SOLÉNOÏDE POUR FREIN D'ACTIVATEUR / SOLENOID KIT FOR BRAKE ACTUATOR	DEMCO
10555	-	CROCHET EN "S" 9/32" S-HOOK	TITAN
8301	-	BLOC D'ARRÊT DE CULASSE / PUSH ROD BLOCK	TITAN
8297	MODÈLE 20 / MODEL 20	TUBE D'ESPACEMENT / TUBE SPACER	TITAN
3328	-	BAGUE DE RÉDUIT 1" X 1 1/4" X 5/8" SPACER	TITAN
8284	-	PLAQUE DE CENTRAGE / CENTRERING RAIL FLAT	TITAN
120400	-	VALVE DE RETOUR / UNIVERSAL BACKUP VALVE	TITAN
43905	MODÈLE 6 / MODEL 6	POUSOIR DE CULASSE / PUSH ROD MASTER CYLINDER	TITAN
23463	6K	CULASSE DE MAÎTRE CYLINDRE / MASTER CYLINDER HEAD	TITAN
10552	-	JOINT D'ÉTANCHÉITÉ / GASKET	TITAN

ACTIVATEUR ÉLECTRO/HYDRAULIQUE - FREIN D'URGENCE

ELECTRO/HYDRAULIC ACTUATOR - BREAKAWAY KIT

ACTIVATEUR ACTUATOR		
7005HY	G1200	TAMBOUR / DRUM

PIÈCE COMPLÉMENTAIRE POUR 7005HY COMPLEMENTARY PART FOR 7005HY		
		
EOHCA ADAPTATEUR DE COMPATIBILITÉ COMPATIBILITY ADAPTER		

DIVERS VARIOUS		
58011	MODULE CONVERTISSEUR POUR ACTIVATEUR ÉLECTRO-HYDRAULIQUE FORD ET CHEVY FORD/CHEVY CONVERTER FOR ELECTRO-HYDRAULIC ACTUATOR BRAKE	TITAN

				
86113	86172	C52023	D5741	C52025
				
2499X	2499XLY	45941	46238	

PRODUIT PRODUCT	DESCRIPTION	MARQUE BRAND
86113	SYSTÈME DE FREIN D'URGENCE SANS LED GAUCHE / LEFT BREAKAWAY KIT WITHOUT LED	-
86172	SYSTÈME DE FREIN D'URGENCE AVEC LED (UPG) BATTERIE 5A / BREAKAWAY KIT WITH LED (UPG) AND 5A BATTERY	-
C52023	BATTERIE 12V 3 1/2" X 4" X 2 3/4" BREAKAWAY BATTERY	CURT
D5741	BATTERIE 12V 5AH RECHARGEABLE POUR 86172 / 12V 5AH RECHARGEABLE BATTERY FOR 86172	-
C52025	CHARGEUR DE BATTERIE DE FREIN D'URGENCE 12V BREAKAWAY BATTERY CHARGER	CURT
2499X	COMMANDE DE FREIN D'URGENCE / EMERGENCY SWITCH	-
2499XLY	CÂBLE POUR COMMANDE DE FREIN D'URGENCE / EMERGENCY SWITCH CABLE	-
45941	LEVIER DE FREIN D'URGENCE MODÈLE 6 / BREAKAWAY LEVER MODEL 6	TITAN
46238	LEVIER DE FREIN D'URGENCE AVEC CROCHET EN "S" / BREAKAWAY LEVER WITH S-HOOK	TITAN

CONTRÔLE DE FREIN BRAKE CONTROL

ESSIEU AXLE
 FREIN BRAKE
 SUSPENSION
 PNEU ET JANTE TIRE AND WHEEL
 AILE FENDER
 LUMIÈRE LIGHT
 REMORQUAGE TOWING
 VÉRIN JACK
 TREUIL WINCH
 ÉLECTRICITÉ ET FILAGE ELECTRICAL AND WIRE
 RANGEMENT ET RÉSERVOIR STORAGE AND TANK
 HYDRAULIQUE HYDRAULIC
 ACCESSOIRE ACCESSORY
 QUINCAILLERIE HARDWARE

CONTRÔLE DE FREIN BRAKE CONTROL



PRODUIT PRODUCT	TYPE	DESCRIPTION	MARQUE BRAND
C51116	VENTURER	1 À 3 ESSIEUX - NUMÉRIQUE / 1-3 AXLES - DIGITAL	CURT
C51126	DISCOVERY NEXT	1 À 4 ESSIEUX - NUMÉRIQUE / 1-4 AXLES - DIGITAL	CURT
C51146	TRIFLEX NEXT	1 À 4 ESSIEUX - NUMÉRIQUE / 1-4 AXLES - DIGITAL	CURT
C51170	SPECTRUM	1 À 4 ESSIEUX / 1-4 AXLES	CURT
C51180	-	SANS-FIL ECHO CONNEXION BLUETOOTH WIRELESS ECHO MOBILE TRAILER BLUETOOTH CONNEXION	CURT

FILAGE HARNESS



VEUILLEZ NOUS CONTACTER POUR VOUS CONSEILLER EN FONCTION DE VOTRE VÉHICULE.
PLEASE CONTACT US TO ADVISE YOU ACCORDING TO YOUR VEHICLE.

VOUS POUVEZ REJOINDRE NOTRE DÉPARTEMENT DES VENTES AU 1 888 235.6895 OU À INFO@FRAMECO.CA
YOU CAN CONTACT OUR SALES DEPARTMENT AT 1 888 235.6895 OR INFO@FRAMECO.CA

DIVERS VARIOUS

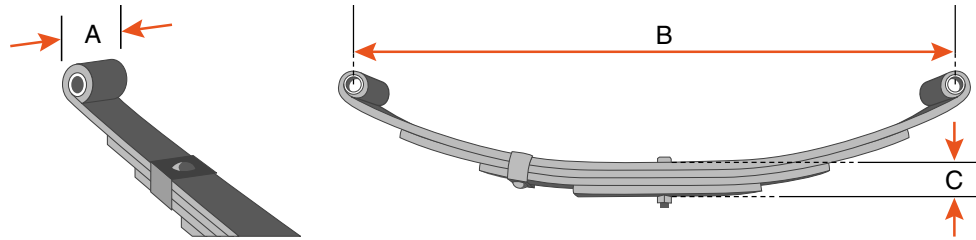


PRODUIT PRODUCT	DESCRIPTION	MARQUE BRAND
C51520	FIL ADAPTATEUR POUR CONTRÔLE DE FREIN (COMPATIBLE POUR COMPÉTITEUR) BRAKE CONTROLLER HARNESS ADAPTER (COMPATIBLE WITH COMPETITOR)	CURT
C51532	FIL ADAPTATEUR POUR CONTRÔLE DE FREIN / BRAKE CONTROLLER HARNESS ADAPTER	CURT
C51500	ENSEMBLE DE CÂBLE POUR CONTRÔLE DE FREIN 1 À 4 ESSIEUX / 1-4 AXLES BRAKE CONTROL WIRING KIT	CURT

SUSPENSION



RESSORT À 2 YEUX DOUBLE EYE SPRING

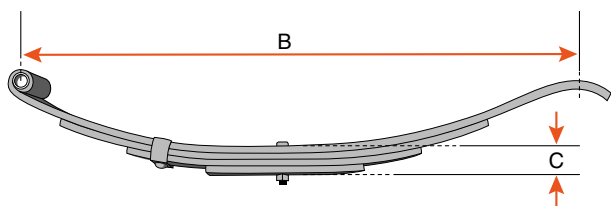
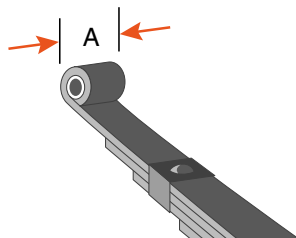


RESSORT À 2 YEUX DOUBLE EYE SPRING

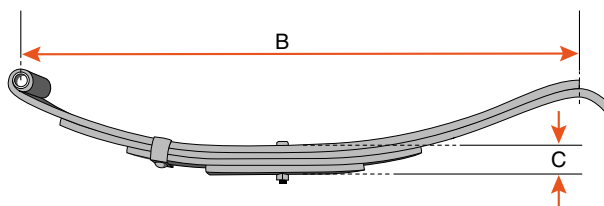
PRODUIT PRODUCT	A	B	C	CAPACITÉ CAPACITY	LAME LEAF	ÉPAISS. LAME LEAF THICKNESS	COUSSINET BUSHING	BOULON BOLT	ÉCROU NUT	RÉF. REF.
2010	1 3/4"	20 1/4"	3/4"	700 LBS	3	0,237" (1) - 0,214" (2)	3171X	35116Z*	35118*	UNA - 168
2013	1 3/4"	20 1/4"	13/16"	1000 LBS	3	0,262" (3)	3171X	35116Z*	35118*	UNA - 169
2167	1 3/4"	20 1/2"	1 1/16"	1400 LBS	4	0,291" (2) - 0,262" (2)	3171X	35116Z*	35118*	UNA - 167
2007	1 3/4"	23 1/8"	1 1/8"	1750 LBS	3	0,360" (3)	3171X	35116Z*	35118*	UNA - 216
2008	1 3/4"	23 1/8"	1 7/16"	2500 LBS	4	0,360" (4)	3171X	35116Z*	35118*	UNA - 079
2006	1 3/4"	23 1/2"	7/8"	1000 LBS	3	0,291" (3)	3171X	35116Z*	35118*	UNA - 113
2012	1 3/4"	23 1/2"	1 3/16"	1500 LBS	4	0,291" (4)	3171X	35116Z*	35118*	UNA - 114
2503	1 3/4"	25 1/8"	1"	1250 LBS	3	0,323" (2) - 0,291" (1)	3171X	35116Z*	35118*	UNA - 219
2011	1 3/4"	25 1/4"	1 3/16"	2000 LBS	3	0,360" (1) - 0,401" (2)	3171X	35116Z*	35118*	UNA - 220
2603	1 3/4"	25 1/4"	1 1/4"	1830 LBS	4	0,323" (4)	3171X	35116Z*	35118*	UNA - 212
2184	1 3/4"	25 1/4"	1 1/2"	2500 LBS	4	0,401" (2) - 0,360" (2)	3171X	35116Z*	35118*	UNA - 218
5505	1 3/4"	25 1/4"	1 13/16"	3000 LBS	5	0,360" (5)	3171X	35116Z*	35118*	UNA - 111
2023	1 3/4"	25 1/4"	2 3/16"	3380 LBS	6	0,360" (6)	3171X	35116Z*	35118*	UNA - 223
1204	1 3/4"	26"	1 1/16"	1000 LBS	4	0,259" (4)	3171X	35116Z*	35118*	UNA - 124
5003	1 3/4"	26"	1 1/16"	1500 LBS	3	0,360" (3)	3171X	35116Z*	35118*	UNA - 050
5100	1 3/4"	26"	1 1/2"	2000 LBS	4	0,360" (4)	3171X	35116Z*	35118*	UNA - 051
5260	1 3/4"	26"	1 13/16"	2500 LBS	5	0,360" (5)	3171X	35116Z*	35118*	UNA - 052

**VENDU SÉPARÉMENT / ITEM SOLD SEPARATELY

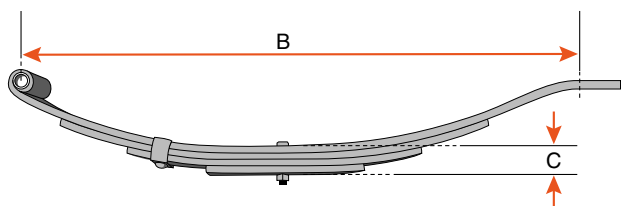
RESSORT À GLISSIÈRE SLIPPER SPRING



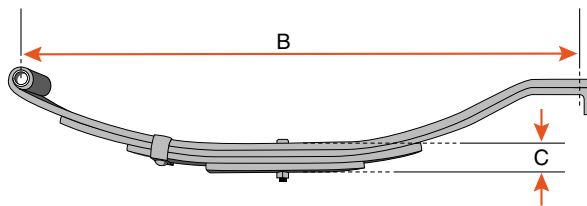
TYPE 1



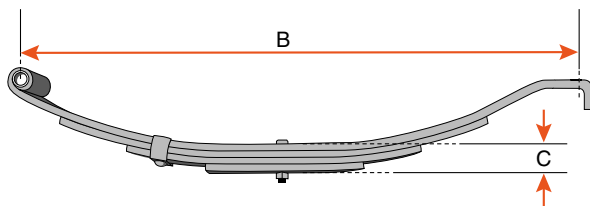
TYPE 2



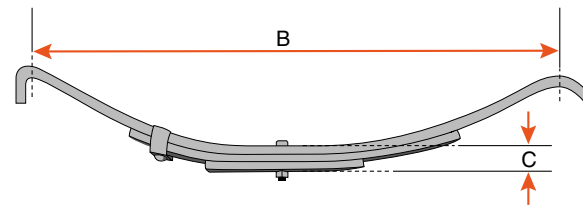
TYPE 3



TYPE 4



TYPE 5



TYPE HUTCH

RESSORT À GLISSIÈRE SLIPPER SPRING

RESSORT À GLISSIÈRE SLIPPER SPRING

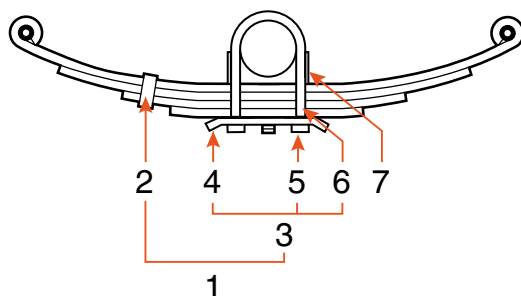
PRODUIT PRODUCT	A	B	C	CAPACITÉ CAPACITY	TYPE	LAME LEAF	ÉPAISS. LAME LEAF THICKNESS	COUSSINET BUSHING	BOULON BOLT	ÉCROU NUT	RÉF. REF.
2003	1 3/4"	24 1/2"	3/4"	800 LBS	5	3	0,237" (3)	3171X	35116Z*	35118*	UNA - 009
2002	1 3/4"	24 1/2"	13/16"	1100 LBS	5	3	0,259" (3)	3171X	35116Z*	35118*	UNA - 423
2004	1 3/4"	24 1/2"	1 1/16"	1050 LBS	2	4	0,259" (4)	3171X	35116Z*	35118*	UNA - 010
2005	1 3/4"	24 1/2"	1 1/16"	1720 LBS	3	3	0,360" (3)	PE-228	35116Z*	35118*	UNA - 206
2009	1 3/4"	24 1/2"	1 11/16"	1720 LBS	5	3	0,401" (3)	PE-228	35116Z*	35118*	UNA - 425
6005P (P)	2"	25 1/2"	1 3/4"	3500 LBS	4	5	0,360" (5)	3171X	60116Z*	35118*	UNA - 232
6005 (G)	2"	25 1/2"	1 3/4"	3500 LBS	4	5	0,360" (5)	3170, 3174	60116Z*	35118*	UNA - 315
6005B58	2"	25 1/2"	1 3/4"	3500 LBS	4	5	0,360" (5)	3173	N/A	N/A	UNA - 299
2018	2"	25 1/2"	2 9/16"	4000 LBS	4	7	0,360" (7)	3170, 3174	60116Z*	35118*	UNA - 317
2017 (G)	2"	26 1/4"	1 1/8"	1500 LBS	4	4	0,291" (4)	3170, 3174	60116Z*	35118*	UNA - 314
7221	2 1/2"	30 1/4"	2 1/8"	5000 LBS	1	5	0,447" (3) - 0,401" (2)	14112	7264*	6113*	UNA - 298
7243	3"	30"	2"	5000 LBS	1	5	0,401" (5)	71370X	7169*	6112*	UNA - 268
7244	3"	30"	2 1/2"	6000 LBS	1	6	0,401" (6)	71370X	7169*	6112*	UNA - 269
7241	3"	30"	2 7/8"	7500 LBS	1	7	0,401" (7)	71370X	7169*	6112*	UNA - 270
7246LS	3"	30 1/2"	2 5/8"	8000 LBS	1	6	0,425" (6)	71370X	11070*	6113*	UNA - 318
7248	3"	42 1/2"	2 1/2"	11 200 LBS	HUTCH	3	0,788" (3)	-	-	-	HUTCH TRA - 2726
7248HD	3"	42 1/2"	3 5/16"	14 000 LBS	HUTCH	4	0,788" (4)	-	-	-	HUTCH TRA-2726-HD

(P) PETITE BUSHING / SMALL BUSHING, (G) GROSSE BUSHING / BIG BUSHING

*VENDU SÉPARÉMENT / ITEM SOLD SEPARATELY

ENSEMBLE DE RESSORTS À 2 YEUX

DOUBLE EYE SPRING KIT



2K

PRODUIT PRODUCT (1)	CAPACITÉ TUBE CAPACITY TUBING	RESSORT SPRING (2)	ENS. QUINC. HARDWARE KIT (3)	PLAQUE TIE PLATE (4)	ÉCROU NUT (5)	BOULON BOLT (6)	SIÈGE DE RESSORT SPRING PAD (7)	
E2R2010	1,4K	2"	2010 (2)	E2R-K*	20120 (2)	2100 (8)	20119L (4)	1151*
E2R2013	2K	2"	2013 (2)	E2R-K*	20120 (2)	2100 (8)	20119L (4)	1151*
E2R2006	2K	2"	2006 (2)	E2R-K*	20120 (2)	2100 (8)	20119L (4)	1151*
E2R1204	2K	2"	1204 (2)	E2R-K*	20120 (2)	2100 (8)	20119L (4)	1151*
E2R2503	2,5K	2"	2503 (2)	E2R-K*	20120 (2)	2100 (8)	20119L (4)	1151*
E2R2167	2,8K	2"	2167 (2)	E2R-K*	20120 (2)	2100 (8)	20119L (4)	1151*
E2R5003	3K	2"	5003 (2)	E2R-K*	20120 (2)	2100 (8)	20119L (4)	1151*
E2R2012	3K	2"	2012 (2)	E2R-K*	20120 (2)	2100 (8)	20119L (4)	1151*
E2R2007	3,5K	2"	2007 (2)	E2R-K*	20120 (2)	2100 (8)	20119L (4)	1151*

*VENDU SÉPARÉMENT / ITEM SOLD SEPARATELY

3,5K

PRODUIT PRODUCT (1)	CAPACITÉ TUBE CAPACITY TUBING	RESSORT SPRING (2)	ENS. QUINC. HARDWARE KIT (3)	PLAQUE TIE PLATE (4)	ÉCROU NUT (5)	BOULON BOLT (6)	SIÈGE DE RESSORT SPRING PAD (7)	
E35R2010	1,4K	2 3/8"	2010 (2)	E35R-K*	35120 (2)	20112 (8)	35119 (4)	1149*
E35R2013	2K	2 3/8"	2013 (2)	E35R-K*	35120 (2)	20112 (8)	35119 (4)	1149*
E35R2006	2K	2 3/8"	2006 (2)	E35R-K*	35120 (2)	20112 (8)	35119 (4)	1149*
E35R1204	2K	2 3/8"	1204 (2)	E35R-K*	35120 (2)	20112 (8)	35119 (4)	1149*
E35R2503	2,5K	2 3/8"	2503 (2)	E35R-K*	35120 (2)	20112 (8)	35119 (4)	1149*
E35R2167	2,8K	2 3/8"	2167 (2)	E35R-K*	35120 (2)	20112 (8)	35119 (4)	1149*
E35R5003	3K	2 3/8"	5003 (2)	E35R-K*	35120 (2)	20112 (8)	35119 (4)	1149*
E35R2012	3K	2 3/8"	2012 (2)	E35R-K*	35120 (2)	20112 (8)	35119 (4)	1149*
E35R2007	3,5K	2 3/8"	2007 (2)	E35R-K*	35120 (2)	20112 (8)	35119 (4)	1149*
E35R2603	3,6K	2 3/8"	2603 (2)	E35R-K*	35120 (2)	20112 (8)	35119 (4)	1149*
E35R2011	4K	2 3/8"	2011 (2)	E35R-K*	35120 (2)	20112 (8)	35119 (4)	1149*
E35R5100	4K	2 3/8"	5100 (2)	E35R-K*	35120 (2)	20112 (8)	35119 (4)	1149*
E35R2008	5K	2 3/8"	2008 (2)	E35R-K*	35120 (2)	20112 (8)	35119 (4)	1149*
E35R2184	5K	2 3/8"	2184 (2)	E35R-K*	35120 (2)	20112 (8)	35119 (4)	1149*

*VENDU SÉPARÉMENT / ITEM SOLD SEPARATELY

ENSEMBLE DE RESSORTS À 2 YEUX

DOUBLE EYE SPRING KIT

3,5K HD

PRODUIT PRODUCT (1)	CAPACITÉ CAPACITY	TUBE TUBING	RESSORT SPRING (2)	ENS. QUINC. HARDWARE KIT (3)	PLAQUE TIE PLATE (4)	ÉCROU NUT (5)	BOULON BOLT (6)	SIÈGE DE RESSORT SPRING PAD (7)
E35HDR5003	3K	3"	5003 (2)	E52R-K*	55120 (2)	20112 (8)	60119 (4)	1152*
E35HDR2007	3,5K	3"	2007 (2)	E52R-K*	55120 (2)	20112 (8)	60119 (4)	1152*
E35HDR2603	3,6K	3"	2603 (2)	E52R-K*	55120 (2)	20112 (8)	60119 (4)	1152*
E35HDR2011	4K	3"	2011 (2)	E52R-K*	55120 (2)	20112 (8)	60119 (4)	1152*
E35HDR5100	4K	3"	5100 (2)	E52R-K*	55120 (2)	20112 (8)	60119 (4)	1152*
E35HDR2008	5K	3"	2008 (2)	E52R-K*	55120 (2)	20112 (8)	60119 (4)	1152*
E35HDR2184	5K	3"	2184 (2)	E52R-K*	55120 (2)	20112 (8)	60119 (4)	1152*
E35HDR5260	5K	3"	5260 (2)	E52R-K*	55120 (2)	20112 (8)	60119 (4)	1152*
E35HDR5505	6K	3"	5505 (2)	E52R-K*	55120 (2)	20112 (8)	60119 (4)	1152*
E35HDR2023	6,7K	3"	2023 (2)	E52R-K*	55120 (2)	20112 (8)	60119 (4)	1152*

*VENDU SÉPARÉMENT / ITEM SOLD SEPARATELY

7K

PRODUIT PRODUCT (1)	CAPACITÉ CAPACITY	TUBE TUBING	RESSORT SPRING (2)	ENS. QUINC. HARDWARE KIT (3)	PLAQUE TIE PLATE (4)	ÉCROU NUT (5)	BOULON BOLT (6)	SIÈGE DE RESSORT SPRING PAD (7)
E7R2008	5K	3"	2008 (2)	E52R-K*	55120 (2)	20112 (8)	60119 (4)	1152*
E7R2184	5K	3"	2184 (2)	E52R-K*	55120 (2)	20112 (8)	60119 (4)	1152*
E7R5260	5K	3"	5260 (2)	E52R-K*	55120 (2)	20112 (8)	60119 (4)	1152*
E7R5505	6K	3"	5505 (2)	E52R-K*	55120 (2)	20112 (8)	60119 (4)	1152*
E7R2023	6,7K	3"	2023 (2)	E52R-K*	55120 (2)	20112 (8)	60119 (4)	1152*

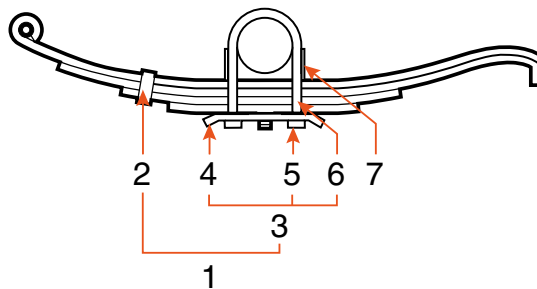
*VENDU SÉPARÉMENT / ITEM SOLD SEPARATELY

8K

PRODUIT PRODUCT (1)	CAPACITÉ CAPACITY	TUBE TUBING	RESSORT SPRING (2)	ENS. QUINC. HARDWARE KIT (3)	PLAQUE TIE PLATE (4)	ÉCROU NUT (5)	BOULON BOLT (6)	SIÈGE DE RESSORT SPRING PAD (7)
E8R2023	6,7K	3 1/2"	2023 (2)	E8R-K*	80120 (2)	35118 (8)	80119 (4)	1154*

*VENDU SÉPARÉMENT / ITEM SOLD SEPARATELY

ENSEMBLE DE RESSORTS À GLISSIÈRE SLIPPER SPRING KIT



2K

PRODUIT PRODUCT (1)	CAPACITÉ TUBE CAPACITY TUBING	RESSORT SPRING (2)	ENS. QUINC. HARDWARE KIT (3)	PLAQUE TIE PLATE (4)	ÉCROU NUT (5)	BOULON BOLT (6)	SIÈGE DE RESSORT SPRING PAD (7)	
E2R2003	1,6K	2"	2003 (2)	E2R-K*	20120 (2)	2100 (8)	20119L (4)	1151* (2)
E2R2004	2,1K	2"	2004 (2)	E2R-K*	20120 (2)	2100 (8)	20119L (4)	1151* (2)
E2R2002	2,2K	2"	2002 (2)	E2R-K*	20120 (2)	2100 (8)	20119L (4)	1151* (2)
E2R2009	3,4K	2"	2009 (2)	E2R-K*	20120 (2)	2100 (8)	20119L (4)	1151* (2)
E2R2005	3,4K	2"	2005 (2)	E2R-K*	20120 (2)	2100 (8)	20119L (4)	1151* (2)

*VENDU SÉPARÉMENT / ITEM SOLD SEPARATELY

3,5K

PRODUIT PRODUCT (1)	CAPACITÉ TUBE CAPACITY TUBING	RESSORT SPRING (2)	ENS. QUINC. HARDWARE KIT (3)	PLAQUE TIE PLATE (4)	ÉCROU NUT (5)	BOULON BOLT (6)	SIÈGE DE RESSORT SPRING PAD (7)	
E35R2003	1,6K	2 3/8"	2003 (2)	E35R-K*	35120 (2)	20112 (8)	35119 (4)	1149* (2)
E35R2004	2,1K	2 3/8"	2004 (2)	E35R-K*	35120 (2)	20112 (8)	35119 (4)	1149* (2)
E35R2002	2,2K	2 3/8"	2002 (2)	E35R-K*	35120 (2)	20112 (8)	35119 (4)	1149* (2)
E35R2017	3K	2 3/8"	2017 (2)	E35238R-K*	30120 (2)	20112 (8)	35119 (4)	-
E35R2005	3,4K	2 3/8"	2005 (2)	E35R-K*	35120 (2)	20112 (8)	35119 (4)	1149* (2)
E35R2009	3,4K	2 3/8"	2009 (2)	E35R-K*	35120 (2)	20112 (8)	35119 (4)	1149* (2)

*VENDU SÉPARÉMENT / ITEM SOLD SEPARATELY

3,5K HD

PRODUIT PRODUCT (1)	CAPACITÉ TUBE CAPACITY TUBING	RESSORT SPRING (2)	ENS. QUINC. HARDWARE KIT (3)	PLAQUE TIE PLATE (4)	ÉCROU NUT (5)	BOULON BOLT (6)	SIÈGE DE RESSORT SPRING PAD (7)	
E35HDR2017	3K	3"	2017 (2)	E52R-K*	55120 (2)	20112 (8)	60119 (4)	1152*
E35HDR2005	3,4K	3"	2005 (2)	E52R-K*	55120 (2)	20112 (8)	60119 (4)	1152*
E35HDR2009	3,4K	3"	2009 (2)	E52R-K*	55120 (2)	20112 (8)	60119 (4)	1152*
E35HDR2018	8K	3"	2018 (2)	E52R-K*	55120 (2)	20112 (8)	60119 (4)	1152*

*VENDU SÉPARÉMENT / ITEM SOLD SEPARATELY

ENSEMBLE DE RESSORTS À GLISSIÈRE SLIPPER SPRING KIT

7K

PRODUIT PRODUCT (1)	CAPACITÉ CAPACITY	TUBE TUBING	RESSORT SPRING (2)	ENS. QUINC. HARDWARE KIT (3)	PLAQUE TIE PLATE (4)	ÉCROU NUT (6)	BOULON BOLT (7)	SIÈGE DE RESSORT SPRING PAD (7)
E7R2003	1,6K	3"	2003 (2)	E52R-K*	55120 (2)	20112 (8)	60119 (4)	1152*
E7R2004	2,1K	3"	2004 (2)	E52R-K*	55120 (2)	20112 (8)	60119 (4)	1152*
E7R2002	2,2K	3"	2002 (2)	E52R-K*	55120 (2)	20112 (8)	60119 (4)	1152*
E7R2017	3K	3"	2017 (2)	E7R-K*	60120 (2)	20112 (8)	60119 (4)	1152*
E7R2005	3,4K	3"	2005 (2)	E52R-K*	55120 (2)	20112 (8)	60119 (4)	1152*
E7R6005B58	7K	3"	6005B58 (2)	E7R-K*	60120 (2)	20112 (8)	60119 (4)	1152*
E7R6005	7K	3"	6005 (2)	E7R-K*	60120 (2)	20112 (8)	60119 (4)	1152*
E7R6005P	7K	3"	6005P (2)	E7R-K*	60120 (2)	20112 (8)	60119 (4)	1152*
E7R2018	8K	3"	2018 (2)	E7R-K*	60120 (2)	20112 (8)	60119 (4)	1152*

*VENDU SÉPARÉMENT / ITEM SOLD SEPARATELY

8K

PRODUIT PRODUCT (1)	CAPACITÉ CAPACITY	TUBE TUBING	RESSORT SPRING (2)	ENS. QUINC. HARDWARE KIT (3)	PLAQUE TIE PLATE (4)	ÉCROU NUT (5)	BOULON BOLT (6)	SIÈGE DE RESSORT SPRING PAD (7)
E8R6005B58	7K	3 1/2"	6005B58 (2)	E8R-K*	80120 (2)	35118 (8)	80119 (4)	1154*
E8R2018	8K	3 1/2"	2018 (2)	E8R-K*	80120 (2)	35118 (8)	80119 (4)	1154*

*VENDU SÉPARÉMENT / ITEM SOLD SEPARATELY

10K - 16K

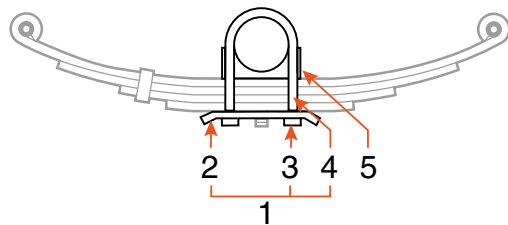
PRODUIT PRODUCT (1)	CAPACITÉ CAPACITY	TUBE TUBING	RESSORT SPRING (2)	ENS. QUINC. HARDWARE KIT (3)	PLAQUE TIE PLATE (4)	ÉCROU NUT (5)	BOULON BOLT (6)	SIÈGE DE RESSORT SPRING PAD (7)
E10R7221GD	10K G.D.	5"	7221 (2)	-	12049 (2)	1137188 (8)	11077 (4)	-
E10R7243HD	10K H.D.	5"	7243 (2)	-	12053 (2)	1137188 (8)	11077 (4)	-
E12R7244HD	12K H.D.	5"	7244 (2)	E1215R-K*	12046 (2)	6113 (8)	11070 (4)	-
E15R7241HD	15K H.D.	5"	7241 (2)	E1215R-K*	12046 (2)	6113 (8)	11070 (4)	-
E16R7246HD	16K H.D.	5"	7246LS (2)	E1215R-K*	12046 (2)	6113 (8)	11070 (4)	-

*VENDU SÉPARÉMENT / ITEM SOLD SEPARATELY

HUTCH

PRODUIT PRODUCT (1)	CAPACITÉ CAPACITY	TUBE TUBING	RESSORT SPRING (2)	RONDELLE WASHER	PLAQUE TIE PLATE (4)	ÉCROU NUT (5)	BOULON BOLT (6)	SIÈGE DE RESSORT SPRING PAD (7)
E1015R7248	22,4K	5"	7248 (2)	HAP78R (8)	HAP8285 (2)	HAP78NUT (8)	HAP785 (4)	HAP5201 (2)

ENSEMBLE DE FIXATION DE RESSORT ATTACHMENT SPRING KIT



2K					
CAPACITÉ / CAPACITY		2K	2K	2K	2K
-	RESSORT / SPRING*	1 3/4"	1 3/4"	1 3/4"	1 3/4"
1	ENSEMBLE / KIT	E2R12-K	E2R-K	E2RC-K	E2RC12-K
2	PLAQUE / TIE PLATE	25120 (2)	20120 (2)	20120 (2)	25120 (2)
3	ÉCROU / NUT	20112 (8)	2100 (8)	2100 (8)	20112 (8)
4	BOULON / BOLT	20118 (4)	20119L (4)	20119C (4)	28118C (4)
5	SIÈGE DE RESSORT / SPRING PAD	1151* (2)	1151* (2)	1151* (2)	1151* (2)

*VENDU SÉPARÉMENT / ITEM SOLD SEPARATELY

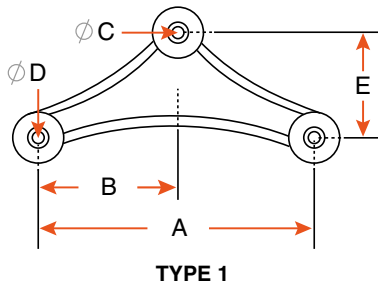
3,5K					
CAPACITÉ / CAPACITY		3,5K	3,5K	3,5K	3,5K H.D.
-	RESSORT / SPRING*	1 3/4"	1 3/4"	2"	2"
1	ENSEMBLE / KIT	E35R-K	E35RC-K	E35238R-K	E35RHD-K
2	PLAQUE / TIE PLATE	35120 (2)	35120 (2)	30120 (2)	60120 (2)
3	ÉCROU / NUT	20112 (8)	20112NC (8)	20112 (8)	20112 (8)
4	BOULON / BOLT	35119 (4)	35119C (4)	35119 (4)	60119 (4)
5	SIÈGE DE RESSORT / SPRING PAD	1149* (2)	1149* (2)	-	-

*VENDU SÉPARÉMENT / ITEM SOLD SEPARATELY

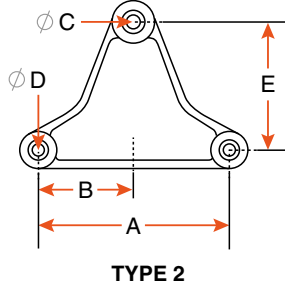
5K - 16K					
CAPACITÉ / CAPACITY		5,2K	5K - 7K	8K	15K - 16K
-	RESSORT / SPRING*	1 3/4"	2"	2"	2"
1	ENSEMBLE / KIT	E52R-K	E7R-K	E8R-K	E1215R-K
2	PLAQUE / TIE PLATE	55120 (2)	60120 (2)	80120 (2)	12046 (2)
3	ÉCROU / NUT	20112 (8)	20112 (8)	35118 (8)	6113 (8)
4	BOULON / BOLT	60119 (4)	60119 (4)	80119 (4)	11070 (4)
5	SIÈGE DE RESSORT / SPRING PAD	1152* (2)	1152* (2)	1154* (2)	-

*VENDU SÉPARÉMENT / ITEM SOLD SEPARATELY

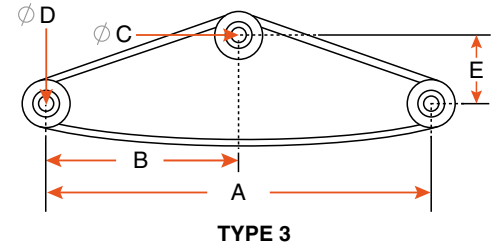
STABILISATEUR EQUALIZER



TYPE 1



TYPE 2



TYPE 3



55125



55125Z



8304



55126



35125



35125G

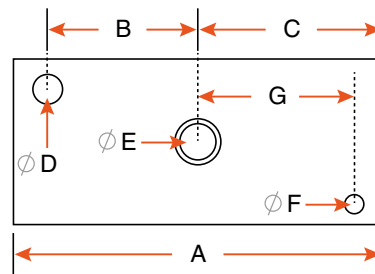


13142

STANDARD

PRODUIT PRODUCT	TYPE	A	B	C	D	E	LARGEUR WIDTH	MATÉRIEL MATERIAL
55125	1	5 ³ / ₄ "	3"	9/16"	9/16"	2"	1 ³ / ₄ "	ACIER PEINT / PAINTED STEEL
55125Z	1	5 ³ / ₄ "	3"	9/16"	9/16"	2"	1 ³ / ₄ "	ZINGUÉ / ZINC PLATED
8304	1	6 ¹ / ₈ "	3 ¹ / ₁₆ "	9/16"	9/16"	2 ¹ / ₂ "	1 ³ / ₄ "	ACIER PEINT / PAINTED STEEL
55126	1	7 ³ / ₄ "	4"	9/16"	9/16"	3"	1 ³ / ₄ "	ACIER PEINT / PAINTED STEEL
35125	2	6 ¹ / ₁₆ "	3 ¹ / ₃₂ "	9/16"	9/16"	4"	1 ³ / ₄ "	ACIER PEINT / PAINTED STEEL
35125G	2	6 ¹ / ₁₆ "	3 ¹ / ₃₂ "	9/16"	9/16"	4"	1 ³ / ₄ "	GALVANISÉ / GALVANIZED
13142	3	14 ³ / ₄ "	7 ¹ / ₄ "	9/16"	9/16"	2 ¹ / ₂ "	1 ³ / ₄ "	ACIER PEINT / PAINTED STEEL

INDUSTRIEL INDUSTRIAL



13044



1320703



60125Z



80125Z

PRODUIT PRODUCT	CAPACITÉ CAPACITY	A	B	C	D	E	F	G	LARGEUR WIDTH	MARQUE BRAND
13044	6K - 8K	13"	5 ¹ / ₂ "	6 ¹ / ₄ "	9/16"	7/8"	3/8"	5 ³ / ₄ "	2"	DEXTER
1320703	7K	10 ¹ / ₂ "	4 ³ / ₈ "	5 ¹ / ₄ "	5/8"	1"	3/8"	4 ³ / ₄ "	2 ¹ / ₄ "	AL-KO
60125Z	7K	11"	4 ³ / ₄ "	5 ¹ / ₂ "	9/16"	7/8"	3/8"	5"	2"	FRAMECO
80125Z	8K	13"	5 ¹ / ₂ "	6"	9/16"	7/8"	3/8"	5 ³ / ₄ "	2"	FRAMECO

STABILISATEUR EQUALIZER

E-Z FLEX



PRODUIT PRODUCT	DESCRIPTION	CAPACITÉ CAPACITY	MARQUE BRAND
71654	STABILISATEUR EZ-FLEX TANDEM / TANDEM EZ-FLEX EQUALIZER	6K	DEXTER
71652	EZ-FLEX TANDEM COMPLET / TANDEM EZ-FLEX FULL KIT	6K	DEXTER
71658	STABILISATEUR EZ-FLEX TRIDEM / TRIDEM EZ-FLEX EQUALIZER	6K	DEXTER
71656	EZ-FLEX TRIDEM COMPLET / TRIDEM EZ-FLEX FULL KIT	6K	DEXTER
71655	STABILISATEUR EZ-FLEX TANDEM / TANDEM EZ-FLEX EQUALIZER	8K	DEXTER
71653	EZ-FLEX TANDEM COMPLET / TANDEM EZ-FLEX FULL KIT	8K	DEXTER
71659	STABILISATEUR EZ-FLEX TRIDEM / TRIDEM EZ-FLEX EQUALIZER	8K	DEXTER

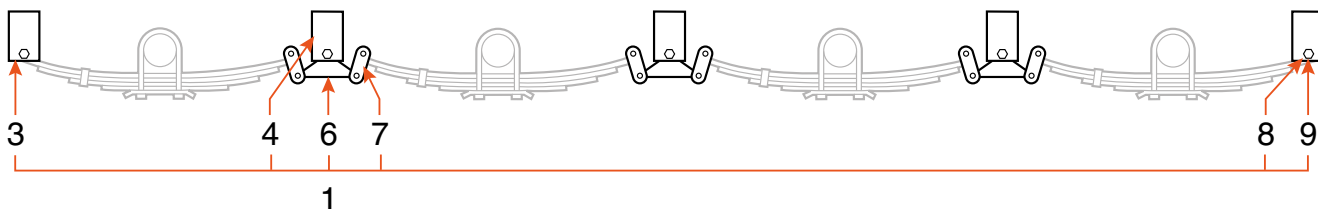
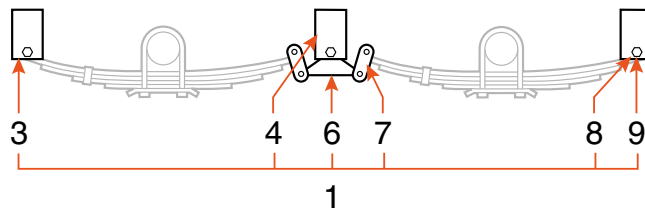
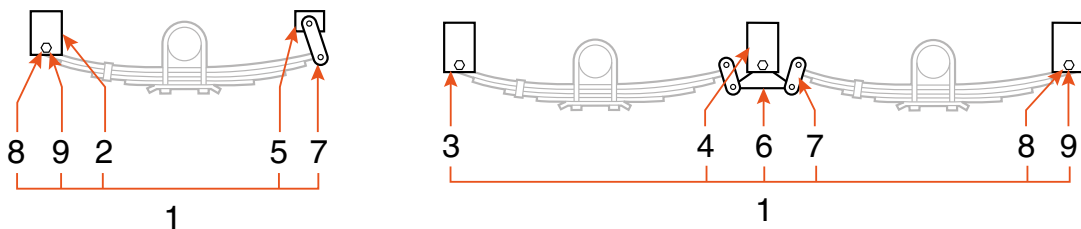
HEAVY DUTY



PRODUIT PRODUCT	DESCRIPTION	CAPACITÉ CAPACITY	MARQUE BRAND
71448	COMPLET H.D. TANDEM FULL KIT	3,5K	DEXTER

ENSEMBLE DE QUINCAILLERIE POUR RESSORT À 2 YEUX

DOUBLE EYE SPRING HARDWARE KIT



2K - 3,5K

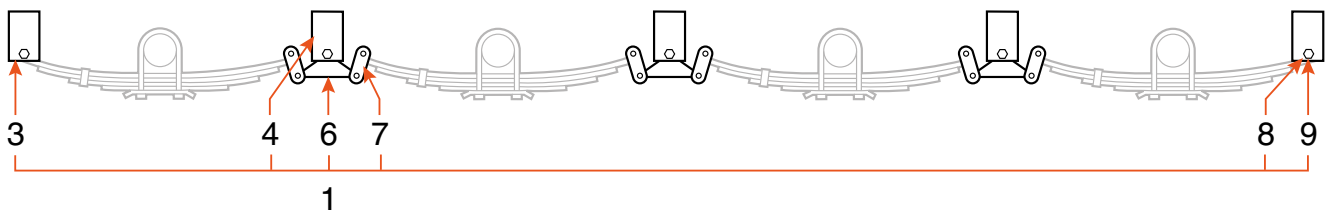
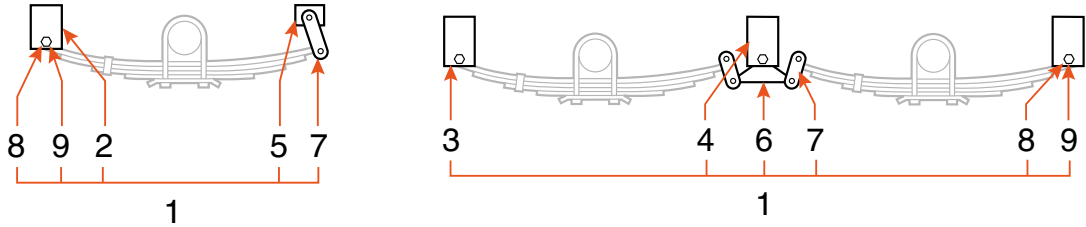


QUINCAILLERIE / HARDWARE		SIMPLE SINGLE	DOUBLE	TRIPLE	QUADRUPLE
-	RESSORT / SPRING*	1 3/4"	1 3/4"	1 3/4"	1 3/4"
1	ENSEMBLE / KIT	HARD2100S	HARD2100D	HARD2100T	HARD2100Q
2	MAIN D'ATTACHE AVANT FRONT HANGER	20117 (2)	-	-	-
3	MAIN D'ATTACHE AVANT ET ARRIÈRE FRONT AND REAR HANGER	-	35117 (4)	35117 (4)	35117 (4)
4	MAIN D'ATTACHE CENTRE CENTRE HANGER	-	35124 (2)	35124 (4)	35124 (6)
5	MAIN D'ATTACHE ARRIÈRE REAR HANGER	35123 (2)	-	-	-
6	STABILISATEUR / EQUALIZER	-	35125G (2)	35125G (4)	35125G (6)
7	LIEN MOBILE / SHACKLE LINK	35122Z (4)	35122Z (8)	35122Z (16)	35122Z (24)
8	BOULON / BOLT	35116Z (6)	35116Z (14)	35116Z (24)	35116Z (34)
9	ÉCROU / NUT	35118 (6)	35118 (14)	35118 (24)	35118 (34)

*VENDU SÉPARÉMENT / ITEM SOLD SEPARATELY

ENSEMBLE DE QUINCAILLERIE POUR RESSORT À 2 YEUX

DOUBLE EYE SPRING HARDWARE KIT



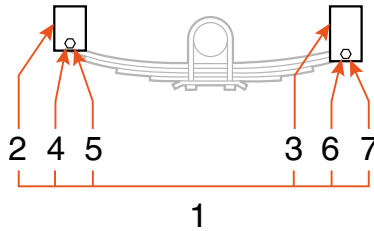
5,5K



QUINCAILLERIE / HARDWARE	SIMPLE SINGLE	DOUBLE	TRIPLE	QUADRUPLE
- RESSORT / SPRING*	1 3/4"	1 3/4"	1 3/4"	1 3/4"
1 ENSEMBLE / KIT	HARD5500S	HARD5500D	HARD5500T	HARD5500Q
2 MAIN D'ATTACHE AVANT FRONT HANGER	-	-	-	-
3 MAIN D'ATTACHE AVANT ET ARRIÈRE FRONT AND REAR HANGER	35117 (2)	35117 (6)	35117 (8)	35117 (10)
4 MAIN D'ATTACHE CENTRE CENTRE HANGER	-	-	-	-
5 MAIN D'ATTACHE ARRIÈRE REAR HANGER	35123 (2)	-	-	-
6 STABILISATEUR / EQUALIZER	-	55125Z (2)	55125Z (4)	55125Z (6)
7 LIEN MOBILE / SHACKLE LINK	35122Z (4)	35122Z (8)	35122Z (16)	35122Z (24)
8 BOULON / BOLT	35116Z (6)	35116Z (14)	35116Z (24)	35116Z (34)
9 ÉCROU / NUT	35118 (6)	35118 (14)	35118 (24)	35118 (34)

*VENDU SÉPARÉMENT / ITEM SOLD SEPARATELY

ENSEMBLE DE QUINCAILLERIE POUR RESSORT À GLISSIÈRE SLIPPER SPRING HARDWARE KIT



2K - 3,5K

QUINCAILLERIE / HARDWARE		SIMPLE SINGLE
-	RESSORT / SPRING*	1 3/4"
1	ENSEMBLE / KIT	HARD2100SSL
2	MAIN D'ATTACHE AVANT FRONT HANGER	20117 (2)
3	MAIN D'ATTACHE ARRIÈRE REAR HANGER	20123 (2)
4	BOULON / BOLT	35116Z (2)
5	ÉCROU / NUT	35118L (2)
6	BOULON / BOLT	20136 (2)
7	ÉCROU / NUT	20133 (2)

*VENDU SÉPARÉMENT / ITEM SOLD SEPARATELY



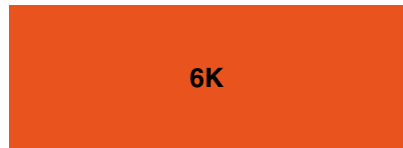
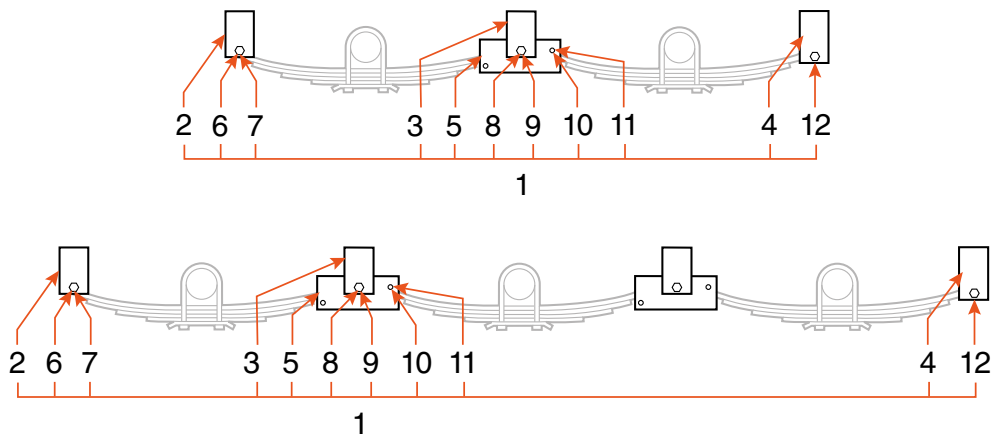
6K

QUINCAILLERIE / HARDWARE		SIMPLE SINGLE
-	RESSORT / SPRING*	2"
1	ENSEMBLE / KIT	HARD6000S
2	MAIN D'ATTACHE AVANT FRONT HANGER	60117 (2)
3	MAIN D'ATTACHE ARRIÈRE REAR HANGER	60123 (2)
4	BOULON / BOLT	60116Z (2)
5	ÉCROU / NUT	35118 (2)
6	BOULON / BOLT	60116Z (2)
7	ÉCROU / NUT	35118 (2)

*VENDU SÉPARÉMENT / ITEM SOLD SEPARATELY

ENSEMBLE DE QUINCAILLERIE POUR RESSORT À GLISSIÈRE

SLIPPER SPRING HARDWARE KIT



QUINCAILLERIE / HARDWARE	DOUBLE	DOUBLE SHIMMER	TRIPLE	TRIPLE SHIMMER
- RESSORT / SPRING*	2"	2"	2"	2"
1 ENSEMBLE / KIT	HARD6000D	HARD6000DS	HARD6000T	HARD6000TS
2 MAIN D'ATTACHE AVANT FRONT HANGER	60117 (2)	80117 (2)	60117 (2)	80117 (2)
3 MAIN D'ATTACHE CENTRE CENTRE HANGER	60124 (2)	80124 (2)	60124 (4)	80124 (4)
4 MAIN D'ATTACHE ARRIÈRE REAR HANGER	60123 (2)	80123 (2)	60123 (2)	80123 (2)
5 STABILISATEUR / EQUALIZER	60125Z (2)	60125Z (2)	60125Z (4)	60125Z (4)
6 BOULON / BOLT	60116Z (6)	60116Z (6)	60116Z (8)	60116Z (8)
7 ÉCROU / NUT	35118 (6)	35118 (6)	35118 (8)	35118 (8)
8 BOULON / BOLT	60126Z (2)	60126Z (2)	60126Z (4)	60126Z (4)
9 ÉCROU / NUT	60127Z (2)	60127Z (2)	60127Z (4)	60127Z (4)
10 BOULON / BOLT	20136 (2)	20136 (2)	20136 (4)	20136 (4)
11 ÉCROU / NUT	20133 (2)	20133 (2)	20133 (4)	20133 (4)
12 GOUPILLE / COTTER PIN	1151C (2)	1151C (2)	1151C (4)	1151C (2)

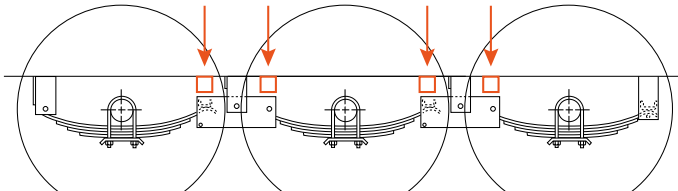
*VENDU SÉPARÉMENT / ITEM SOLD SEPARATELY

AVERTISSEMENT / WARNING

Pour tous vos essieux triples, quadruples et quintuples d'une capacité de 6K et 8K avec un ensemble de quincaillerie SHIMMER, il est important d'ajouter un bloc 2" x 2" limiteur de battement afin d'éviter que la lame sorte de la main d'attache (voir image plus bas).

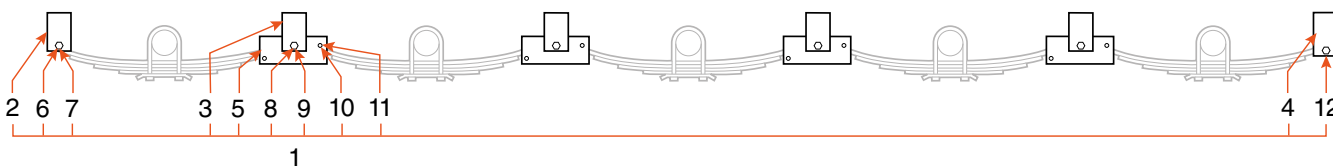
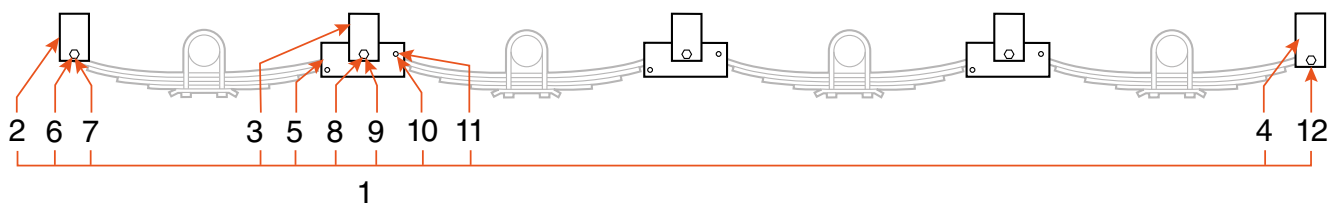
For all your 6K and 8K capacity triple, quadruple and quintuple axles with a set of shimmed hardware, it is important to add a 2" x 2" runout limiter block to prevent the blade from coming out of the attachment hand (see image below).

Pour plus d'informations concernant ces modifications, n'hésitez pas à contacter nos experts au numéro 1 888 235.6895 (option 1).



For more information, please contact our sales department at 1 888 235.6895 (option 1).

ENSEMBLE DE QUINCAILLERIE POUR RESSORT À GLISSIÈRE SLIPPER SPRING HARDWARE KIT



6K

QUINCAILLERIE / HARDWARE	QUADRUPLE	QUADRUPLE SHIMMER	QUINTUPLE
- RESSORT / SPRING*	2"	2"	2"
1 ENSEMBLE / KIT	HARD6000Q	HARD6000QS	HARD60005
2 MAIN D'ATTACHE AVANT FRONT HANGER	60117 (2)	80117 (2)	60117 (2)
3 MAIN D'ATTACHE CENTRE CENTRE HANGER	60124 (6)	80124 (6)	60124 (8)
4 MAIN D'ATTACHE ARRIÈRE REAR HANGER	60123 (2)	80123 (2)	60123 (2)
5 STABILISATEUR / EQUALIZER	60125Z (6)	60125Z (6)	60125Z (8)
6 BOULON / BOLT	60116Z (10)	60116Z (10)	60116Z (12)
7 ÉCROU / NUT	35118 (10)	35118 (10)	35118 (12)
8 BOULON / BOLT	60126Z (6)	60126Z (6)	60126Z (8)
9 ÉCROU / NUT	60127Z (6)	60127Z (6)	60127Z (8)
10 BOULON / BOLT	20136 (6)	20136 (6)	20136 (8)
11 ÉCROU / NUT	20133 (6)	20133 (6)	20133 (8)
12 GOUPILLE / COTTER PIN	1151C (6)	1151C (6)	1151C (8)

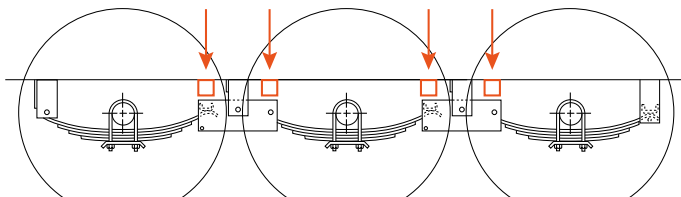
*VENDU SÉPARÉMENT / ITEM SOLD SEPARATELY

AVERTISSEMENT / WARNING

Pour tous vos essieux triples, quadruples et quintuples d'une capacité de 6K et 8K avec un ensemble de quincaillerie *SHIMMER*, il est important d'ajouter un bloc 2" x 2" limiteur de battement afin d'éviter que la lame sorte de la main d'attache (voir image plus bas).

For all your 6K and 8K capacity triple, quadruple and quintuple axles with a set of shimmed hardware, it is important to add a 2" x 2" runout limiter block to prevent the blade from coming out of the attachment hand (see image below).

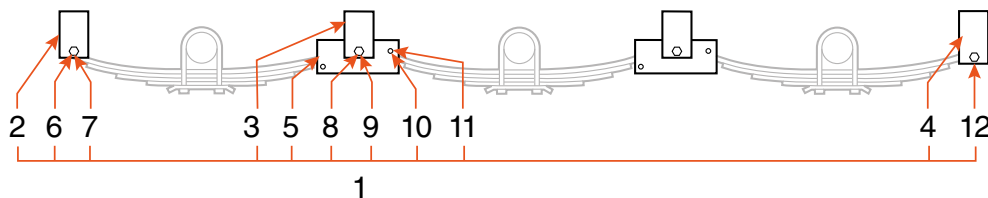
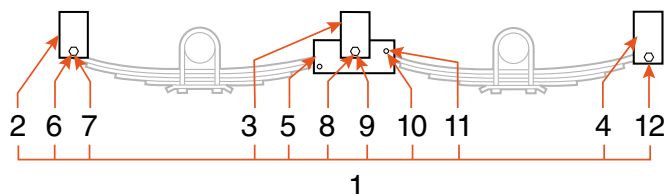
Pour plus d'informations concernant ces modifications, n'hésitez pas à contacter nos experts au numéro 1 888 235.6895 (option 1).



For more information, please contact our sales department at 1 888 235.6895 (option 1).

ENSEMBLE DE QUINCAILLERIE POUR RESSORT À GLISSIÈRE

SLIPPER SPRING HARDWARE KIT



QUINCAILLERIE / HARDWARE	DOUBLE	DOUBLE SHIMMER	TRIPLE	TRIPLE SHIMMER
- RESSORT / SPRING*	2"	2"	2"	2"
1 ENSEMBLE / KIT	HARD8000D	HARD8000DS	HARD8000T	HARD8000TS
2 MAIN D'ATTACHE AVANT FRONT HANGER	60117 (2)	80117 (2)	60117 (2)	80117 (2)
3 MAIN D'ATTACHE CENTRE CENTRE HANGER	60124 (2)	80124 (4)	60124 (6)	80124 (8)
4 MAIN D'ATTACHE ARRIÈRE REAR HANGER	60123 (2)	80123 (2)	60123 (2)	80123 (2)
5 STABILISATEUR / EQUALIZER	80125Z (2)	80125Z (2)	80125Z (4)	80125Z (4)
6 BOULON / BOLT	60116Z (6)	60116Z (6)	60116Z (8)	60116Z (8)
7 ÉCROU / NUT	35118 (6)	35118 (6)	35118 (8)	35118 (8)
8 BOULON / BOLT	60126Z (2)	60126Z (2)	60126Z (4)	60126Z (4)
9 ÉCROU / NUT	60127Z (2)	60127Z (2)	60127Z (4)	60127Z (4)
10 BOULON / BOLT	20136 (2)	20136 (2)	20136 (4)	20136 (4)
11 ÉCROU / NUT	20133 (2)	20133 (2)	20133 (4)	20133 (4)
12 GOUPILLE / COTTER PIN	1151C (2)	1151C (2)	1151C (4)	1151C (4)

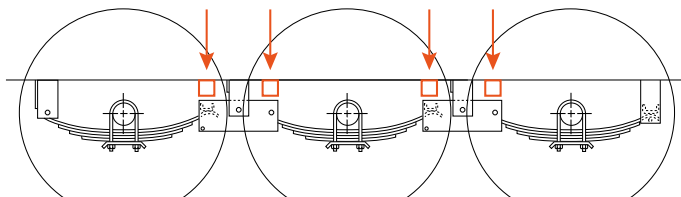
*VENDU SÉPARÉMENT / ITEM SOLD SEPARATELY

AVERTISSEMENT / WARNING

Pour tous vos essieux triples, quadruples et quintuples d'une capacité de 6K et 8K avec un ensemble de quincaillerie SHIMMER, il est important d'ajouter un bloc 2" x 2" limiteur de battement afin d'éviter que la lame sorte de la main d'attache (voir image plus bas).

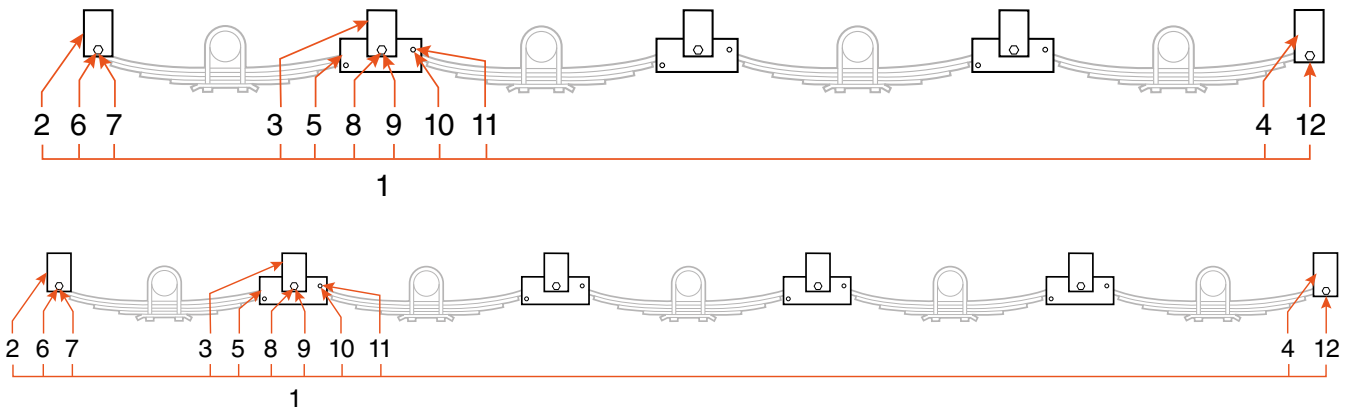
For all your 6K and 8K capacity triple, quadruple and quintuple axles with a set of shimmed hardware, it is important to add a 2" x 2" runout limiter block to prevent the blade from coming out of the attachment hand (see image below).

Pour plus d'informations concernant ces modifications, n'hésitez pas à contacter nos experts au numéro 1 888 235.6895 (option 1).



For more information, please contact our sales department at 1 888 235.6895 (option 1).

ENSEMBLE DE QUINCAILLERIE POUR RESSORT À GLISSIÈRE SLIPPER SPRING HARDWARE KIT



QUINCAILLERIE / HARDWARE	QUADRUPLE	QUADRUPLE SHIMMER	QUINTUPLE
- RESSORT / SPRING*	2"	2"	2"
1 ENSEMBLE / KIT	HARD8000Q	HARD8000QS	HARD80005
2 MAIN D'ATTACHE AVANT FRONT HANGER	60117 (2)	80117 (2)	60117 (2)
3 MAIN D'ATTACHE CENTRE CENTRE HANGER	60124 (6)	80124 (6)	60124 (8)
4 MAIN D'ATTACHE ARRIÈRE REAR HANGER	60123 (2)	80123 (6)	60123 (2)
5 STABILISATEUR / EQUALIZER	80125Z (6)	80125Z (6)	80125Z (8)
6 BOULON / BOLT	60116Z (10)	60116Z (10)	60116Z (12)
7 ÉCROU / NUT	35118 (10)	35118 (10)	35118 (12)
8 BOULON / BOLT	60126Z (6)	60126Z (6)	60126Z (8)
9 ÉCROU / NUT	60127Z (6)	60127Z (6)	60127Z (8)
10 BOULON / BOLT	20136 (6)	20136 (6)	20136 (8)
11 ÉCROU / NUT	20133 (6)	20133 (6)	20133 (8)
12 GOUPILLE / COTTER PIN	1151C (6)	1151C (6)	1151C (8)

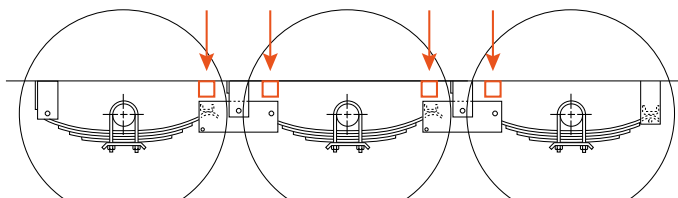
*VENDU SÉPARÉMENT / ITEM SOLD SEPARATELY

AVERTISSEMENT / WARNING

Pour tous vos essieux triples, quadruples et quintuples d'une capacité de 6K et 8K avec un ensemble de quincaillerie *SHIMMER*, il est important d'ajouter un bloc 2" x 2" limiteur de battement afin d'éviter que la lame sorte de la main d'attache (voir image plus bas).

For all your 6K and 8K capacity triple, quadruple and quintuple axles with a set of shimmed hardware, it is important to add a 2" x 2" runout limiter block to prevent the blade from coming out of the attachment hand (see image below).

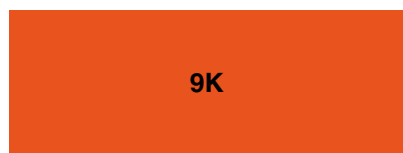
Pour plus d'informations concernant ces modifications, n'hésitez pas à contacter nos experts au numéro 1 888 235.6895 (option 1).



For more information, please contact our sales department at 1 888 235.6895 (option 1).

ENSEMBLE DE QUINCAILLERIE POUR RESSORT À GLISSIÈRE

SLIPPER SPRING HARDWARE KIT



QUINCAILLERIE / HARDWARE	SIMPLE SINGLE	38" W.B. 13 ¹ / ₈ " EQU.
RESSORT / SPRING*	2"	2"
ENSEMBLE / KIT	HAP105	HAP205-01
MAIN D'ATTACHE AVANT FRONT HANGER	(2)	-
MAIN D'ATTACHE CENTRE CENTRE HANGER	-	(2)
MAIN D'ATTACHE ARRIÈRE REAR HANGER	(2)	-
STABILISATEUR / EQUALIZER	-	(2)
BOULON DE STABILISATEUR EQUALIZER BOLT	-	7182 (2)
ÉCROU / NUT	-	6716 (2)
BOULON DE RESSORT SPRING EYE BOLT	7181 (2)	7181 (2)
ÉCROU / NUT	6038 (2)	6038 (2)
BOULON DE RETENUE KEEPER BOLT	(2)	(2)
ÉCROU / NUT	6011 (2)	6011 (2)
COUSSINET DE RESSORT SPRING BUSHING	-	3173 (2)

*VENDU SÉPARÉMENT / ITEM SOLD SEPARATELY



QUINCAILLERIE / HARDWARE	SIMPLE SINGLE	38" W.B. 14" EQU.	42 ¹ / ₄ " W.B. 18 ¹ / ₄ " EQU.	48 ¹ / ₂ " W.B. 24 ¹ / ₂ " EQU.
RESSORT / SPRING*	2 1/2"	2 1/2"	2 1/2"	2 1/2"
ENSEMBLE / KIT	HAP158	HAP258-01	HAP258-02	HAP258-03
MAIN D'ATTACHE AVANT FRONT HANGER	(2)	-	-	-
MAIN D'ATTACHE CENTRE CENTRE HANGER	-	(2)	(2)	(2)
MAIN D'ATTACHE ARRIÈRE REAR HANGER	(2)	-	-	-
STABILISATEUR / EQUALIZER	-	(2)	(2)	(2)
BOULON DE STABILISATEUR EQUALIZER BOLT	-	7182 (2)	7182 (2)	7182 (2)
ÉCROU / NUT	-	6716 (2)	6716 (2)	6716 (2)
BOULON DE RESSORT SPRING EYE BOLT	7264 (2)	7264 (2)	7264 (2)	7264 (2)
ÉCROU / NUT	6113 (2)	6113 (2)	6113 (2)	6113 (2)
COUSSINET DE STABILISATEUR EQUALIZER BUSHING	-	71371 (2)	71371 (2)	71371 (2)
COUSSINET DE RESSORT SPRING BUSHING	-	14112*	14112*	14112*

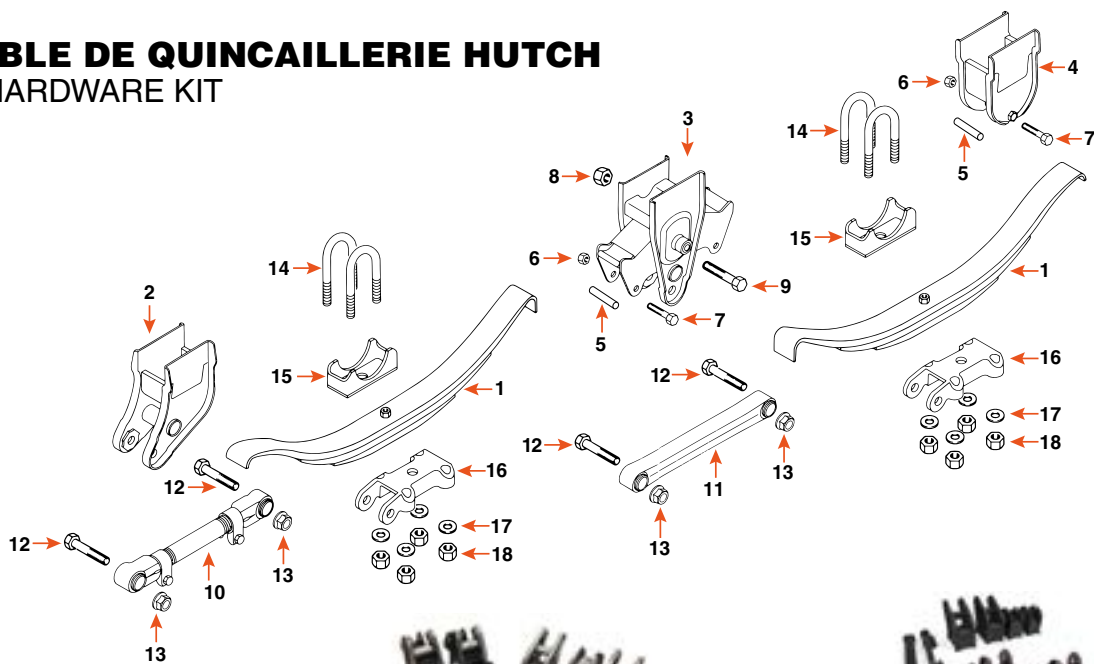
*VENDU SÉPARÉMENT / ITEM SOLD SEPARATELY

ENSEMBLE DE QUINCAILLERIE POUR RESSORT À GLISSIÈRE SLIPPER SPRING HARDWARE KIT

10K - 16K			
QUINCAILLERIE / HARDWARE	SIMPLE SINGLE	42 ^{1/4} " W.B. 18" EQU.	48 ^{1/2} " W.B. 24 ^{3/4} " EQU.
RESSORT / SPRING*	3"	3"	3"
ENSEMBLE / KIT	EQS10153	HAP203-02	EQM10153485
MAIN D'ATTACHE AVANT FRONT HANGER	(2)	-	-
MAIN D'ATTACHE CENTRE CENTRE HANGER	-	(2)	(2)
MAIN D'ATTACHE ARRIÈRE REAR HANGER	(2)	-	-
STABILISATEUR / EQUALIZER	-	(2)	(2)
BOULON DE STABILISATEUR EQUALIZER BOLT	-	7170 (2)	7170 (2)
ÉCROU / NUT	-	7171 (2)	7171 (2)
BOULON DE RESSORT SPRING EYE BOLT	7169 (2)	7169 (2)	7169 (2)
ÉCROU / NUT	6112 (2)	6112 (2)	6112 (2)
BOULON DE RETENUE KEEPER BOLT	7095 (2)	7095 (2)	7095 (2)
ÉCROU / NUT	7096 (2)	7096 (2)	7096 (2)
COUSSINET DE STABILISATEUR EQUALIZER BUSHING	-	71372 (2)	71372 (2)
COUSSINET DE RESSORT SPRING BUSHING	-	71370X*	71370X*

*VENDU SÉPARÉMENT / ITEM SOLD SEPARATELY

ENSEMBLE DE QUINCAILLERIE HUTCH HUTCH HARDWARE KIT



10K - 16K HUTCH

ENSEMBLE / KIT	HK		HKD	
	EQS161-01	EQM261-01	HAP161-01	HAP261-01
- MARQUE / BRAND				
1 RESSORT / SPRING*	3" 3L : 7248* 4L : 7248HD*	3" 3L : 7248* 4L : 7248HD*	3" 3L : 7248* 4L : 7248HD*	3" 3L : 7248* 4L : 7248HD*
- QUINCAILLERIE / HARDWARE	SIMPLE / SINGLE	49" W.B. 431/2" CTR. BRKT	SIMPLE / SINGLE	49" W.B. 431/2" CTR. BRKT
2 MAIN D'ATTACHE AVANT FRONT HANGER	(2)	(2)	-	-
3 MAIN D'ATTACHE ASSEMBLÉE CENTRE HANGER AND EQ ASSEMBLY	-	-	(2)	(2)
4 MAIN D'ATTACHE ARRIÈRE REAR HANGER	(2)	(2)	-	-
5 DOUILLE D'ÉCARTEMENT SPRING KEEPER SPACER	33091 (2)	33091 (4)	33091 (2)	33091 (4)
6 ÉCROU DE RESSORT SPRING KEEPER LOCKNUT	61260 (2)	61260 (4)	61260 (2)	61260 (4)
7 BOULON DE RETENUE DE RESSORT SPRING KEEPER BOLT	72940 (2)	72940 (4)	72940 (2)	72940 (4)
8 ÉCROU DE STABILISATEUR EQUALIZER LOCKNUT	-	7171 (2)	-	7171 (2)
9 BOULON DE STABILISATEUR EQUALIZER BOLT	-	7295 (2)	-	7295 (2)
10 BRAS AJUSTABLE ADJUSTABLE TORQUE ARM BUSHED	6201010 (1)	6201010 (1)	6201010 (1)	6201010 (1)
11 BRAS FIXE FIXED TORQUE ARM BUSHED	6201110 (1)	6201110 (1)	6201110 (1)	6201110 (1)
12 BOULON DE BRAS TORQUE ARM BOLT	7169 (4)	7169 (4)	7169 (4)	7169 (4)
13 ÉCROU DE BRAS TORQUE ARM LOCKNUT	6112 (4)	6112 (4)	6112 (4)	6112 (4)
14 BOULON EN U / U-BOLT	HAP785*	HAP785*	HAP785*	HAP785*
15 SIÈGE DE RESSORT / AXLE SEAT	HAP5201*	HAP5201*	HAP5201*	HAP5201*
16 PLAQUE DE BAS / BOTTOM PLATE	HAP8285*	HAP8285*	HAP8285*	HAP8285*
17 RONDELLE POUR BOULON EN U WASHER FOR U-BOLT	HAP78R*	HAP78R*	HAP78R*	HAP78R*
18 ÉCROU POUR BOULON EN U NUT FOR U-BOLT	HAP78NUT*	HAP78NUT*	HAP78NUT*	HAP78NUT*

*VENDU SÉPARÉMENT / ITEM SOLD SEPARATELY

ENSEMBLE DE QUINCAILLERIE HUTCH

HUTCH HARDWARE KIT



ENSEMBLE QUINCAILLERIE HUTCH

HUTCH HARDWARE KIT

CAPACITÉ / CAPACITY

10K - 16K

ENSEMBLE / KIT

HKB

5	DOUILLE D'ÉCARTEMENT SPRING KEEPER SPACER	33091 (6)
6	ÉCROU DE RESSORT SPRING KEEPER LOCKNUT	61260 (6)
7	BOULON DE RESSORT SPRING KEEPER BOLT	72940 (6)
8	ÉCROU DE RESSORT SPRING KEEPER LOCKNUT	7171 (2)
9	BOULON POUR STABILISATEUR EQUALIZER BOLT	7295 (2)
12	BOULON DE RESSORT G.D. SPRING BOLT G.D.	7169 (8)
13	ÉCROU DE RESSORT SPRING KEEPER LOCKNUT	6112 (8)



6201010



6201110



HAP8285



HAP785



HAP78R



HAP5201



HAP78NUT



33091

QUINCAILLERIE HUTCH

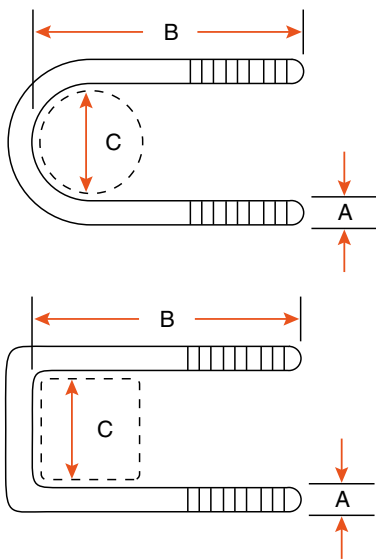
HUTCH HARDWARE

PRODUIT
PRODUCT

DESCRIPTION

6201010	BRAS AJUSTABLE 19 1/4" 10K-16K HUTCH ADJUSTABLE TORQUE ARM BUSHED
6201110	BRAS FIXE 19 1/4" 10K-16K HUTCH FIX ROD TRACK BUSHED
HAP8285	PLAQUE DU BAS HUTCH BOTTOM PLATE
HAP785	BOULON EN "U" 7/8" X 5" X 12" HUTCH U-BOLT
HAP78R	RONDELLE 7/8" HUTCH POUR BOULON EN "U" / HUTCH 7/8" WASHER FOR U-BOLT
HAP5201	SIÈGE DE RESSORT 5" HUTCH AXLE SEAT
HAP78NUT	ÉCROU DOUBLE 7/8" HUTCH POUR BOULON EN "U" / HUTCH 7/8" DOUBLE NUT FOR U-BOLT
33091	DOUILLE D'ÉCARTEMENT / SPACER, SPRING KEEPER

QUINCAILLERIE HARDWARE




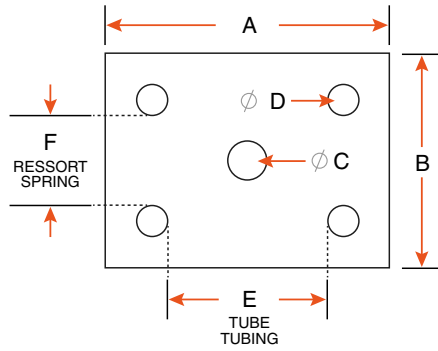
BOULON EN "U" U-BOLT



PRODUIT PRODUCT	ESSIEU AXLE	TYPE	ÉCROU NUT	A	B	C	MATÉRIEL MATERIAL
10119	2K	ROND / ROUND	2100*	3/8" NF	4 1/2"	1 3/4"	ZINGUÉ / ZINC PLATED
20119L	2K	ROND / ROUND	2100*	3/8" NF	4 1/2"	2"	ZINGUÉ / ZINC PLATED
20119C	2K	CARRÉ / SQUARE	2100*	3/8" NF	4 1/2"	2"	ZINGUÉ / ZINC PLATED
20118	2K	ROND / ROUND	20112*	1/2" NF	4 1/2"	2"	ZINGUÉ / ZINC PLATED
20118C	2K	CARRÉ / SQUARE	20112*	1/2" NF	5"	2"	ZINGUÉ / ZINC PLATED
35119	3,5K	ROND / ROUND	20112NC*	1/2" NF	5"	2 3/8"	ZINGUÉ / ZINC PLATED
35119C	3,5K	CARRÉ / SQUARE	20112NC*	1/2" NF	5"	2 1/2"	ZINGUÉ / ZINC PLATED
60118	5,5K - 6K	ROND / ROUND	20112*	1/2" NF	6 1/2"	3"	BRUT / RAW
60119	5,5K - 6K	ROND / ROUND	20112*	1/2" NF	6 3/4"	3"	ZINGUÉ / ZINC PLATED
80119	8K	ROND / ROUND	35118*	9/16" NF	8"	3 1/2"	ZINGUÉ / ZINC PLATED
11077	10K	ROND / ROUND	1137188*	5/8" - 11	9"	5"	ZINGUÉ / ZINC PLATED
11070	12K - 16K	ROND / ROUND	6113*	3/4" - 10	9 3/4"	5"	ZINGUÉ / ZINC PLATED
11094	12K - 16K	ROND / ROUND	6113*	3/4" - 10	11,03"	5"	-
HAP785	12K - 16K	ROND / ROUND	HAP78NUT*	7/8" NF	12"	5"	BRUT / RAW

*VENDU SÉPARÉMENT / ITEM SOLD SEPARATELY

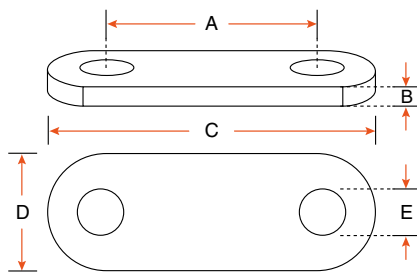
QUINCAILLERIE HARDWARE



PLAQUE DE FIXATION TIE PLATE

PRODUIT PRODUCT	RESSORT (F) SPRING	ESSIEU AXLE	A	B	C	D	TUBE (E) TUBING	MATÉRIEL MATERIAL
20120	1 ³ / ₄ "	2K	4 ³ / ₈ "	3 ¹ / ₂ "	21/32"	7/16"	2"	ZINGUÉ / ZINC PLATED
25120	1 ³ / ₄ "	2K	4 ¹³ / ₁₆ "	3 ³ / ₄ "	11/16"	9/16"	2"	ACIER / STEEL
35120	1 ³ / ₄ "	3,5K	5 ⁵ / ₈ "	3 ³ / ₄ "	11/16"	9/16"	2 ³ / ₈ "	ZINGUÉ / ZINC PLATED
55120 *	1 ³ / ₄ "	5,5K	5 ¹⁵ / ₁₆ "	3 ¹³ / ₁₆ "	21/32"	9/16"	3"	ACIER / STEEL
30120	2"	3,5K H.D.	5 ⁷ / ₁₆ "	4 ¹ / ₄ "	11/16"	9/16"	2 ³ / ₈ "	ACIER / STEEL
60120	2"	6K H.D.	5 ⁵ / ₈ "	3 ³ / ₄ "	21/32"	9/16"	3"	ZINGUÉ / ZINC PLATED
80120	2"	8K	6 ¹ / ₂ "	4 ¹ / ₄ "	11/16"	9/16"	3 ¹ / ₂ "	ACIER / STEEL
12049	2 ¹ / ₂ "	10K G.D.	9"	5"	2 ³ / ₁₆ " x 13/16"	11/16"	5"	ACIER / STEEL
12053	3"	10K	9"	6"	2 ³ / ₁₆ " x 13/16"	11/16"	5"	ACIER / STEEL
12046	3"	12K - 16K	9"	6"	2 ³ / ₁₆ " x 13/16"	13/16"	5"	ACIER / STEEL

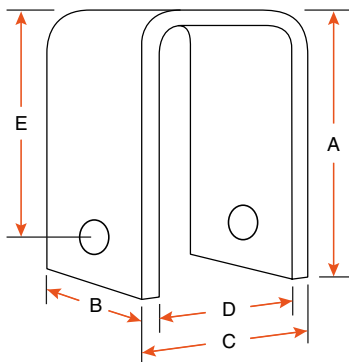
*MAISON MOBILE / MOBILE HOME



LIEN MOBILE SHACKLE LINK

PRODUIT PRODUCT	DESCRIPTION	A	B	C	D	E	MATÉRIEL MATERIAL
35122Z	-	2 ¹ / ₄ "	1/4"	3 ¹ / ₂ "	1 ¹ / ₄ "	9/16"	ZINGUÉ / ZINC PLATED
35122HDZ	-	2 ¹ / ₄ "	1/2"	3 ¹ / ₂ "	1 ¹ / ₄ "	9/16"	ZINGUÉ / ZINC PLATED
35122MZ	-	2 ³ / ₄ "	1/4"	4"	1 ¹ / ₂ "	9/16"	ZINGUÉ / ZINC PLATED
35122MHDZ	-	2 ³ / ₄ "	1/2"	4"	1 ¹ / ₂ "	9/16"	ZINGUÉ / ZINC PLATED
35122LZ	-	3 ¹ / ₈ "	1/4"	4 ³ / ₈ "	1 ¹ / ₂ "	9/16"	ZINGUÉ / ZINC PLATED
35122LHDZ	-	3 ¹ / ₈ "	1/2"	4 ³ / ₈ "	1 ¹ / ₂ "	9/16"	ZINGUÉ / ZINC PLATED
71358	ENSEMBLE H.D. KIT	3 ³ / ₈ "	1/2"	4 ⁵ / ₈ "	1 ¹ / ₂ "	9/16"	ZINGUÉ / ZINC PLATED

QUINCAILLERIE HARDWARE

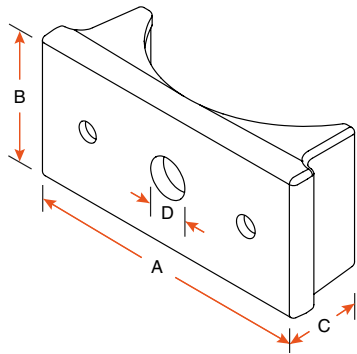


MAIN D'ATTACHE HANGER



PRODUIT PRODUCT	ESSEIU AXLE	TYPE	A	B	C	D	E
20117	2,1K	AVANT / FRONT	1 7/8"	1 1/2"	2 3/8"	1 7/8"	1 1/4"
20123	2,1K	ARRIÈRE "SLIPPER" / REAR SLIPPER	4 1/2"	2"	2 3/8"	1 7/8"	3 7/8"
35123	2,1K - 3,5K	ARRIÈRE / REAR	2 1/8"	1 1/2"	1 3/4"	1 3/8"	1 1/8"
35117	3,5K	AVANT ET ARRIÈRE / FRONT AND REAR	3 7/8"	3"	2 7/16"	1 15/16"	3 1/4"
35124	3,5K	CENTRE / CENTER	2 5/8"	3"	2 3/8"	1 7/8"	2"
35127	6K	INDUSTRIELLE AVANT / FRONT INDUSTRIAL	4 7/8"	3"	2 7/8"	2 3/8"	4 1/4"
35126	6K	INDUSTRIELLE ARRIÈRE / REAR INDUSTRIAL	6"	3"	2 7/8"	2 3/8"	5 3/8" 2 13/16"
60117	6K - 8K	INDUSTRIELLE AVANT / FRONT INDUSTRIAL	3 7/8"	3 1/2"	2 7/8"	2 1/8"	3"
60124	6K - 8K	INDUSTRIELLE CENTRE / CENTER INDUSTRIAL	4 1/2"	3"	4"	3 3/16"	3 3/8"
60123	6K - 8K	INDUSTRIELLE ARRIÈRE / REAR INDUSTRIAL	4 1/2"	2 7/8"	2 3/4"	2 1/8"	3 7/8" 1 1/2"
80117	6K - 8K	INDUSTRIELLE AVANT "SHIMMER" SHIMMER FRONT INDUSTRIAL	6"	3 1/2"	2 7/8"	2 1/4"	5 1/8"
80124	6K - 8K	INDUSTRIELLE CENTRE "SHIMMER" SHIMMER CENTER INDUSTRIAL	6 3/4"	3 1/2"	3 3/4"	3 1/8"	5 3/4"
80123	6K - 8K	INDUSTRIELLE ARRIÈRE "SHIMMER" SHIMMER REAR INDUSTRIAL	7"	3 1/2"	2 7/8"	2 1/4"	6 1/4"
7417	10K - 12K	AVANT / FRONT	7 1/2"	4"	3 1/2"	2 3/4"	5 1/2"
7416	10K - 12K	CENTRE / CENTER	3 1/4"	5"	4 15/16"	4 1/8"	2"
7418	10K - 12K	ARRIÈRE / REAR	7 3/8"	4"	3 1/2"	2 3/4"	5 3/8"

QUINCAILLERIE HARDWARE



SIÈGE DE RESSORT
SPRING PAD



PRODUIT PRODUCT	ESSIEU AXLE	TUBE TUBING	A	B	C	D
1151	2K	2"	4"	2"	1 1/4"	11/16"
1149	3,5K	2 1/2"	4"	1 7/8"	1 1/4"	11/16"
1152	7K	3"	4"	1 7/8"	1 1/4"	11/16"
1154	8K	3 1/2"	4"	2"	1 1/4"	11/16"
3072	10K G.D.	5"	6"	2 1/2"	2"	13/16"
31730X	10K - 16K	AJUSTABLE / ADJUSTABLE	5 3/4"	3"	2"	13/16"
30661	10K - 16K	5"	6"	3"	2"	13/16"



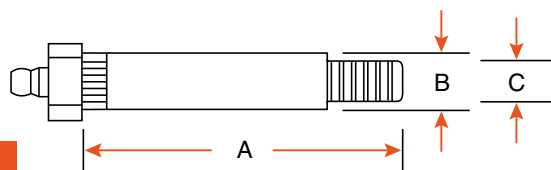
BOULON
BOLT



PRODUIT PRODUCT	ESSIEU AXLE	TYPE	ÉCROU NUT	FILETAGE (A) THREAD	B
35116Z	2K - 5K	POUR RESSORT / EYE BOLT	35118*	9/16" - 18	3"
60208	2K - 7K	POUR CENTRE DE RESSORT FOR SPRING CENTER	2100	3/8" - 24	3"
60116Z	6K - 7K	POUR RESSORT / EYE BOLT	35118*	9/16" - 18	3 1/2"
20136	6K - 7K	POUR STABILISATEUR / FOR EQUALIZER	20133*	3/8" - 16 NC	3 1/2"
7264	10K G.D.	POUR RESSORT / EYE BOLT	6715*	3/4" - 10	4 1/2"
7182	10K - 16K	POUR RESSORT / EYE BOLT	6112*	1" - 8	5"
7169	10K - 16K	POUR RESSORT / EYE BOLT	6112*	1" - 8	5 1/4"
7170	10K - 16K	POUR STABILISATEUR / FOR EQUALIZER	7171*	1 1/8" - 7	6"
5819	10K - 16K	POUR STABILISATEUR / FOR EQUALIZER	6716*	1" - 8	6 1/2"
72940	GRADE 5	POUR RESSORT / EYE BOLT	61260*	5/8" - 18	4 1/2"
7295	GRADE 5	POUR STABILISATEUR / FOR EQUALIZER	7171*	1 1/8" - 7	6 1/2"

*VENDU SÉPARÉMENT / ITEM SOLD SEPARATELY

QUINCAILLERIE HARDWARE



BOULON GRAISSABLE SHACKLE BOLT

PRODUIT PRODUCT	ÉCROU NUT	A	B	C	MATÉRIEL MATERIAL
35115-716	6092X*	2 ³ / ₄ "	9/16"	7/16"	ACIER / STEEL
35115-916	35118*	2 ³ / ₄ "	9/16"	9/16"	ACIER / STEEL
60114-716	6092X*	3 ¹ / ₄ "	9/16"	7/16"	ACIER / STEEL
60114-916	35118*	3 ¹ / ₄ "	9/16"	9/16"	ACIER / STEEL
60126Z	601272*	4 ¹ / ₂ "	7/8"	7/8"	ZINC

*VENDU SÉPARÉMENT / ITEM SOLD SEPARATELY



ÉCROU NUT

PRODUIT PRODUCT	FILETAGE THREAD	ESSIEU AXLE	DESCRIPTION	MATÉRIEL MATERIAL
20133	3/8" - 16	6K - 8K	GRADE 2 NYLON	ACIER / STEEL
20121	3/8" - 16 NC	6K - 8K	GRADE 5	ACIER / STEEL
2100	3/8" - 24 NF	2K	GRADE 5	ZINC
6092X	7/16" - 20	10K - 16K	POUR BOULON GRAISSABLE / FOR GREASABLE BOLT	ZINGUÉ / ZINC PLATED
20112NC	1/2" - 13 NC	5K - 7K	POUR BOULON EN "U" / FOR U-BOLT	NYLON
36360	1/2" - 20	2K - 6K	GRADE 5	ACIER / STEEL
20112	1/2" - 20 NF	5K - 7K	POUR BOULON EN "U" / FOR U-BOLT	NYLON
7096	1/2" - 20	10K - 16K	POUR BOULON (KEEPER) / ROTOR MOUNTING NUT	ACIER / STEEL
35118	9/16" - 18 NF	2K - 8K	GRADE 2 NYLON	ACIER / STEEL
35118L	9/16" - 18	2K - 8K	LOCKNUT	ACIER / STEEL
1137188	5/8" - 11 NC	10K	NYLON - LOCKNUT	ACIER / STEEL
13200N	5/8" - 18 NF	3,5K	GRADE 2 NYLON	ACIER / STEEL
61260	5/8" - 18	-	POUR RESSORT / FOR SPRING	ZINGUÉ / ZINC PLATED
6113	3/4" - 10	10K - 16K	-	ZINGUÉ / ZINC PLATED
6715	3/4" - 10	12K - 16K	POUR BOULON EN "U" / FOR U-BOLT	ZINGUÉ / ZINC PLATED
60127Z	7/8" - 9	6K - 8K	POUR STABILISATEUR INDUSTRIEL FOR INDUSTRIAL EQUALIZER	ZINGUÉ / ZINC PLATED
6112	1" - 8	9K - 16K	POUR RESSORT / FOR SPRING	BRUT / RAW
6716	1" - 8	10K - 16K	POUR STABILISATEUR INDUSTRIEL (LOCKNUT) FOR INDUSTRIAL EQUALIZER (LOCKNUT)	ACIER / STEEL
7171	1 ¹ / ₈ " - 7	10K - 16K	POUR STABILISATEUR / FOR EQUALIZER	BRUT / RAW

QUINCAILLERIE HARDWARE



COUSSINET
BUSHING

PRODUIT PRODUCT	CAPACITÉ CAPACITY	DIA. INT. INNER DIA.	DIA. EXT. OUTER DIA.	LONGUEUR LENGTH	TYPE	MATÉRIEL MATERIAL
71371	8K - 9K G.D.	1"	2"	3 ³ / ₄ "	STABILISATEUR / EQUALIZER	CAOUTCHOUC / RUBBER
14067	10K G.D.	3/4"	1"	2 ¹ / ₂ "	RESSORT / SPRING	BRONZE
14112	10K G.D.	3/4"	2"	2 ¹ / ₂ "	RESSORT / SPRING	CAOUTCHOUC / RUBBER
14111	10K G.D.	7/8"	1 ¹ / ₈ "	2 ¹ / ₂ "	RESSORT / SPRING	BRONZE
8129	10K - 16K	3/4"	1 ³ / ₄ "	2 ¹ / ₂ "	RESSORT / SPRING	CAOUTCHOUC / RUBBER
71370X	10K - 16K	1"	2"	3"	RESSORT / SPRING	CAOUTCHOUC / RUBBER
8307	10K - 16K	1"	2"	4"	STABILISATEUR / EQUALIZER	CAOUTCHOUC / RUBBER
71372	10K - 16K H.D.	1 ¹ / ₈ "	2"	3 ³ / ₄ "	STABILISATEUR / EQUALIZER	CAOUTCHOUC / RUBBER
3172X	-	9/16"	11/16"	1 ³ / ₄ "	RESSORT / SPRING	BRONZE
3171X	-	9/16"	11/16"	1 ³ / ₄ "	RESSORT / SPRING	NYLON
PE-225	-	9/16"	7/8"	1 ³ / ₄ "	RESSORT / SPRING	NYLON
PE-228	-	9/16"	1"	1 ³ / ₄ "	RESSORT / SPRING	NYLON
3174	-	9/16"	1 ¹ / ₄ "	2"	RESSORT / SPRING	CAOUTCHOUC / RUBBER
3170	-	9/16"	1 ¹ / ₄ "	1"	RESSORT / SPRING	NYLON
3173	-	5/8"	1 ¹ / ₄ "	2"	RESSORT / SPRING	CAOUTCHOUC / RUBBER

PNEU ET JANTE

TIRE AND WHEEL



PNEU ET JANTE DE REMORQUE

TRAILER TIRE AND WHEEL

ESSIEU AXLE
 FREIN BRAKE
 SUSPENSION
 PNEU ET JANTE TIRE AND WHEEL
 AILE FENDER
 LUMIÈRE LIGHT
 REMORQUAGE TOWING
 VÉRIN JACK
 TREUIL WINCH
 ÉLECTRICITÉ ET FILAGE ELECTRICAL AND WIRE
 RANGEMENT ET RÉSERVOIR STORAGE AND TANK
 HYDRAULIQUE HYDRAULIC
 ACCESSOIRES ACCESSORY
 QUINCAILLERIE HARDWARE

8"



PNEU SEUL / TIRE ONLY	1106	48086	1104	57086
TYPE	DIAGONAL	DIAGONAL	DIAGONAL	DIAGONAL
DIMENSION / SIZE	165/65-8	4,80-8	215/60-8	5,70-8
DIAMÈTRE / DIAMETER	16,5"	16,6"	18,5"	18,5"
LARGEUR / WIDTH	6,5"	4,80"	8,5"	5,70"
PLIS / PLY	6	6	8	6
CAPACITÉ / CAPACITY	785 LBS	760 LBS	990 LBS	910 LBS

JANTE RIM	TROU HOLE	MATÉRIEL MATERIAL	PNEU MONTÉ / TIRE AND WHEEL		
8534	4	ACIER BLANC / WHITE STEEL	1106M4	-	-
808-44	4	ACIER BLANC / WHITE STEEL	-	48086M4	57086M4, 57086M4T*
808-47	4	ACIER BLANC / WHITE STEEL	-	-	1104M4
808-44G	4	GALVANISÉE / GALVANIZED	-	48086M4G	57086M4G
808-54	5	ACIER BLANC / WHITE STEEL	-	48086M5	57086M5
808-07	5	ACIER BLANC / WHITE STEEL	-	-	1104M5, 1104M5V *
808-07G	5	GALVANISÉE / GALVANIZED	-	-	1104M5G

* TUBE INCLUS / TUBE INCLUDED

10"



PNEU SEUL / TIRE ONLY	2050	2050D	2050F
TYPE	DIAGONAL	DIAGONAL	DIAGONAL
DIMENSION / SIZE	20,5 x 8-10	20,5 x 8-10	20,5 x 8-10
DIAMÈTRE / DIAMETER	20,5"	20,5"	20,5"
LARGEUR / WIDTH	8"	8"	8"
PLIS / PLY	6	10	12
CAPACITÉ / CAPACITY	1105 LBS	1535 LBS	1670 LBS

JANTE RIM	TROU HOLE	MATÉRIEL MATERIAL	PNEU MONTÉ / TIRE AND WHEEL		
1044	4	ACIER BLANC / WHITE STEEL	2050M4	2050DM4	2050FM4
1045	5	ACIER BLANC / WHITE STEEL	2050M5	2050DM5	2050FM5
1046	5	GALVANISÉE / GALVANIZED	2050M5G	2050DM5G	2050FM5G

PNEU ET JANTE DE REMORQUE

TRAILER TIRE AND WHEEL

12"



PNEU SEUL / TIRE ONLY	480126	53012C	145R12
TYPE	DIAGONAL	DIAGONAL	RADIAL
DIMENSION / SIZE	4,80-12	5,30-12	ST145R12
DIAMÈTRE / DIAMETER	20,6"	21,5"	21,3"
LARGEUR / WIDTH	4,80"	5,30"	5,7"
PLIS / PLY	6	6	10
CAPACITÉ / CAPACITY	990 LBS	1045 LBS	1520 LBS

JANTE RIM	TROU HOLE	MATÉRIEL MATERIAL	TYPE	PNEU MONTÉ / TIRE AND WHEEL		
812-4B	4	ACIER BLANC WHITE STEEL	RALLY	480126M4	53012CM4	145R12M4
812-4G	4	GALVANISÉE GALVANIZED	-	480126M4G	53012CM4G	145R12M4G
812-5B	5	ACIER BLANC WHITE STEEL	RALLY	480126M5	53012CM5	145R12M5
812-5AGC	5	ALUMINIUM GRIS GREY ALUMINUM	FIVE STAR	480126M5AG*	53012CM5AG*	145R12M5AG*
812-5AOC	5	ALUMINIUM GRIS GREY ALUMINUM	S5	480126M5AO*	53012CM5AO*	145R12M5AO*
812-5OA	5	ALUMINIUM NOIR BLACK ALUMINUM	OSPREY	480126M5ANO*	53012CM5ANO*	145R12M5ANO*
812-5G	5	GALVANISÉE GALVANIZED	-	480126M5G	53012CM5G	145R12M5G

* CENTRE DE ROUE INCLUS / CENTER CAP INCLUDED

13"



PNEU SEUL / TIRE ONLY	131751C
TYPE	RADIAL
DIMENSION / SIZE	175/80R13
DIAMÈTRE / DIAMETER	24"
LARGEUR / WIDTH	7"
PLIS / PLY	6
CAPACITÉ / CAPACITY	1360 LBS

JANTE RIM	TROU HOLE	MATÉRIEL MATERIAL	TYPE	PNEU MONTÉ / TIRE AND WHEEL	
35129	4	ACIER BLANC WHITE STEEL	RALLY	131751CM4	
35128	4	GALVANISÉE GALVANIZED	-	131751CM4G	
35131	5	ACIER BLANC WHITE STEEL	RALLY	131751CM5	
35139	5	ALUMINIUM ALUMINUM	JAGUAR	131751CM5AJG*	
35134GC	5	ALUMINIUM GRIS GREY ALUMINUM	FIVE STAR	131751CM5AFG*	
35136	5	ALUMINIUM NOIR BLACK ALUMINUM	OSPREY	131751CM5ANO*	
35133	5	GALVANISÉE GALVANIZED	-	131751CM5G	

* CENTRE DE ROUE INCLUS / CENTER CAP INCLUDED

PNEU ET JANTE DE REMORQUE

TRAILER TIRE AND WHEEL

14"



PNEU SEUL / TIRE ONLY	142051C	142051CC
TYPE	RADIAL	RADIAL
DIMENSION / SIZE	ST205/75R14	ST205/75R14
DIAMÈTRE / DIAMETER	26,1"	26,1"
LARGEUR / WIDTH	8"	8"
PLIS / PLY	6	8
CAPACITÉ / CAPACITY	1760 LBS	2040 LBS

JANTE TROU MATÉRIEL				PNEU MONTÉ / TIRE AND WHEEL	
RIM	HOLE	MATERIAL	TYPE		
35141	5	ACIER BLANC WHITE STEEL	RALLY	142051CM5	142051CCM5
35141NPV	5	ACIER NOIR BLACK STEEL	RALLY	142051CM5NPV	142051CCM5NPV
35148	5	ACIER GRIS GREY STEEL	MOD	142051CMM5GR	142051CCM5GR
35143C	5	ALUMINIUM ALUMINUM	MOD	142051CM5A*	142051CCM5A*
35145GC	5	ALUMINIUM GRIS GREY ALUMINUM	FIVE STAR	142051CM5AFG*	142051CCM5AFG*
35149	5	ALUMINIUM NOIR BLACK ALUMINUM	JAGUAR	142051CM5AJN*	142051CCM5AJN*
35146	5	ALUMINIUM NOIR BLACK ALUMINUM	OSPREY	142051CM5ANO*	142051CCM5ANO*
35144	5	GALVANISÉE GALVANIZED	-	142051CM5G	142051CCM5G

* CENTRE DE ROUE INCLUS / CENTER CAP INCLUDED

PNEU ET JANTE DE REMORQUE

TRAILER TIRE AND WHEEL



PNEU SEUL / TIRE ONLY	15205S	15205W8	15225ICC	15225IC	15225IES
TYPE	RADIAL	RADIAL	RADIAL	RADIAL	DIAGONAL
DIMENSION / SIZE	ST205/75R15	ST205/75R15	ST225/75R15	ST225/75R15	225/75R15
DIAMÈTRE / DIAMETER	27,6"	27,6"	28,3"	28,3"	28,3"
LARGEUR / WIDTH	7,6"	7,6"	8,8"	8,8"	8,8"
PLIS / PLY	6	8	6	8	10
CAPACITÉ / CAPACITY	1820 LBS	2150 LBS	2150 LBS	2540 LBS	2830 LBS

JANTE RIM	TROU HOLE	MATÉRIEL MATERIAL	TYPE	PNEU MONTÉ / TIRE AND WHEEL				
35151	5	ACIER BLANC WHITE STEEL	RALLY	15205SM5	15205W8M5	15225ICCM5	15225ICM5	15225IESM5
35158	5	ACIER BLANC WHITE STEEL	RALLY	15205SM5P**	15205W8M5P**	15225ICCM5P**	15225ICM5P**	15225IESM5P**
20428	5	ACIER BLANC WHITE STEEL	RALLY	15205SM55BC	15205W8M55BC	15225ICCM55BC	15225ICM55BC	15225IESM55BC
35150	5	ACIER NOIR BLACK STEEL	-	15205SM5N	15205W8M5N	15225ICCM5NR	15225ICM5NR	15225IESM5NR
35151N	5	ACIER NOIR BLACK STEEL	RALLY	15205SM5NR	15205W8M5NR	15225ICCM5N	15225ICM5N	15225IESM5N
35159S	5	ACIER GRIS GREY STEEL	MOD	15205SM5GR	15205W8M5S	15225ICCM5S	15225ICM5S	15225IESM5S
35153	5	ACIER CHROME CHROME STEEL	MOD	15205SM5C	15205W8M5C	15225ICCM5C	15225ICM5C	15225IESM5C
35152	5	ALUMINIUM ALUMINUM	MOD	15205SM5A*	15205W8M5A*	15225ICCM5A*	15225ICM5A*	15225IESM5A*
35155GC	5	ALUMINIUM GRIS GREY ALUMINUM	FIVE STAR	15205SM5AFG*	15205W8M5AFG*	15225ICCM5AFG*	15225ICM5AFG*	15225IESM5AFG*
35156G	5	ALUMINIUM GRIS GREY ALUMINUM	S5	15205SM5AS5G*	15205W8M5AS5G*	15225ICCM5AS5G*	15225ICM5AS5G*	15225IESM5AS5G*
35157N	5	ALUMINIUM NOIR BLACK ALUMINUM	JAGUAR	15205SM5AJN*	15205W8M5AJN*	15225ICCM5AJN*	15225ICM5AJN*	15225IESM5AJN*
35171	5	ALUMINIUM NOIR BLACK ALUMINUM	OSPREY	15205SM5ANO*	15205W8M5ANO*	15225ICCM5ANO*	15225ICM5ANO*	15225IESM5ANO*
35154	5	GALVANISÉE GALVANIZED	-	15205SM5G	15205W8M5G	15225ICCM5G	15225ICM5G	15225IESM5G
60151	6	ACIER BLANC WHITE STEEL	RALLY	15205SM6	15205W8M6	15225ICCM6	15225ICM6	15225IESM6
60150	6	ACIER NOIR BLACK STEEL	-	15205SM6N	15205W8M6N	15225ICCM6N	15225ICM6N	15225IESM6N
60151N	6	ACIER NOIR BLACK STEEL	RALLY	15205SM6NR	15205W8M6NR	15225ICCM6NR	15225ICM6NR	15225IESM6NB
60152	6	ACIER CHROME CHROME STEEL	-	15205SM6C	15205W8M6C	15225ICCM6C	15225ICM6C	15225IESM6C
60153	6	ALUMINIUM ALUMINUM	MOD	15205SM6A*	15205W8M6A*	15225ICCM6A*	15225ICM6A*	15225IESM6A*
60156	6	ALUMINIUM ALUMINUM	S5	15205SM6AS5G*	15205W8M6AS5G*	15225ICCM6AS5G*	15225ICM6AS5G*	15225IESM6AS5G*
60157	6	ALUMINIUM NOIR BLACK ALUMINUM	JAGUAR	15205SM6AJN*	15205W8M6AJN*	15225ICCM6AJN*	15225ICM6AJN*	15225IESM6AJN*
60171	6	ALUMINIUM NOIR BLACK ALUMINUM	OSPREY	15205SM6ANO*	15205W8M6ANO*	15225ICCM6ANO*	15225ICM6ANO*	15225IESM6ANO*
60154	6	GALVANISÉE GALVANIZED	-	15205SM6G	15205W8M6G	15225ICCM6G	15225ICM6G	15225IESM6G

* CENTRE DE ROUE INCLUS / CENTER CAP INCLUDED

** PROTÈGE-VALVE INCLUS / VALVE PROTECTOR INCLUDED

PNEU ET JANTE DE REMORQUE

TRAILER TIRE AND WHEEL

16"



PNEU SEUL / TIRE ONLY	23580R16R	23580R16W	23585R16C	23585R16W
TYPE	RADIAL	RADIAL	RADIAL	RADIAL
DIMENSION / SIZE	235/80R16	235/80R16	235/85R16	235/85R16
DIAMÈTRE / DIAMETER	30,75"	30,75"	31,8"	31,8"
LARGEUR / WIDTH	9,25"	9,8"	9,25"	9,25"
PLIS / PLY	10	14	12	14
CAPACITÉ / CAPACITY	3520 LBS	4080 LBS	3960 LBS	4400 LBS

JANTE RIM	TROU HOLE	MATÉRIEL MATERIAL	TYPE	PNEU MONTÉ / TIRE AND WHEEL			
17244	6	ACIER BLANC WHITE STEEL	RALLY	235M6BIR	23580R16GWM6	235FM6CR	235FM6CRW
17237	6	ALUMINIUM ALUMINUM	OSPREY	235M6ANO*	235M6ANOW*	235FM6ANO*	235FM6ANOW*
17254	6	GALVANISÉE GALVANIZED	-	235M6BIRG	23580R16GWM6G	235FM6CG	235FM6CGW
60161	8	ACIER BLANC WHITE STEEL	RALLY	235M8BIR	23580R16GWM8	235FM8CR	235FM8CRW
17156DB	8	ACIER BLANC WHITE STEEL	DOUBLE	235M8CRDB	23580R16CRDWW	235FM8CRDB	235FM8CRDBW
60160	8	ACIER GRIS GREY STEEL	-	235M8G	235M8GW	235FM8G	235GWM8
17156D	8	ACIER GRIS GREY STEEL	DOUBLE	235M8BIRD	23580R16CRDW	235FM8CRD	235FM8CRDW
17241	8	ALUMINIUM ALUMINUM	MOD	235M8BIRAM*	23580M8CAMW*	235FM8CAM*	235FM8CAMW*
17241	8	ALUMINIUM ALUMINUM	MOD	235M8BIRA**	235M8BIRAW**	235FM8CRA**	235FM8CRAW**
60166	8	ALUMINIUM ALUMINUM	S5	235M8BIRS5*	23580R16GWM8AS5*	235FM8CS5*	235FM8CS5W*
60168	8	ALUMINIUM ALUMINUM	DOUBLE	235M8BIRAD	235M8BIRADW	235FM8CAD	235FM8CADW
60172	8	ALUMINIUM NOIR BLACK ALUMINUM	OSPREY	235M8ANO*	235M8ANOW*	235FM8ANO*	235FM8ANOW*
60164	8	GALVANISÉE GALVANIZED	-	235M8BIRG	23580R16GWM8G	235FM8CG	235FM8CGW
17156DG	8	GALVANISÉE GALVANIZED	DOUBLE	235M8BIRDG	23580R16GWM8DG	235FM8CDG	235FM8CDGW

* CENTRE DE ROUE INCLUS / CENTER CAP INCLUDED

** VALVE À HAUTE PRESSION ET CENTRE DE ROUE INCLUS / HIGH PRESSURE VALVE AND CENTER CAP INCLUDED

PNEU ET JANTE DE REMORQUE

TRAILER TIRE AND WHEEL

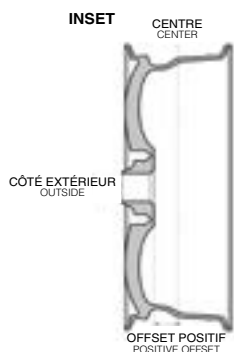
17 1/2"



PNEU SEUL / TIRE ONLY	21575R175	24570R175366
TYPE	RADIAL	RADIAL
DIMENSION / SIZE	215/75R175	245/70R175
DIAMÈTRE / DIAMETER	30,6"	31"
LARGEUR / WIDTH	8,4"	9,6"
PLIS / PLY	18	18
CAPACITÉ / CAPACITY	4805 LBS	6005 LBS

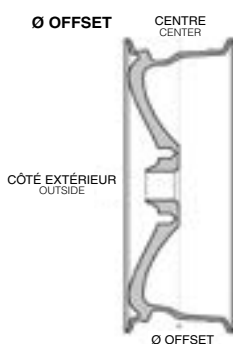
JANTE RIM	TROU HOLE	MATÉRIEL MATERIAL	TYPE	PNEU MONTÉ / TIRE AND WHEEL
17298	8	ACIER BLANC WHITE STEEL	-	215IR175M 245IR175M
17188	8	ACIER BLANC WHITE STEEL	DOUBLE	215IR175MD 245IR175MD
22702	8	ALUMINIUM ALUMINUM	MOD	215IR175MA 245IR175MA
17298DA	8	ALUMINIUM ALUMINUM	DOUBLE	215IR175MDA 245IR175MDA
17298G	8	GALVANISÉE GALVANIZED	-	215IR175MG 245IR175MG
17298DG	8	GALVANISÉE GALVANIZED	DOUBLE	215IR175MDG 245IR175MDG
17298DGG	8 (6,5")	GALVANISÉE GALVANIZED	DOUBLE	215IR175MDG-865 245IR175MDG-865

CENTRAGE DE ROUE / OFFSET



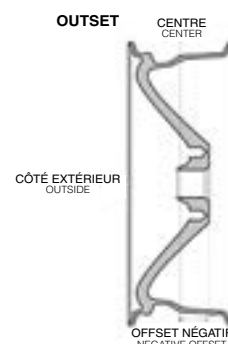
Une roue décentrée vers l'intérieur est appelée "Inset" ou "Offset" positif. Le cœur de la roue est situé plus près de l'extérieur de la roue.

An inward-biased wheel is called a "Inset" or positive "Offset". The heart of the wheel is located closer to the outside of the wheel.



Une roue centrée est appelée Ø "Offset". Le cœur de la roue est situé au centre de la roue.

A centered wheel is called Ø "Offset". The heart of the wheel is located in the center of the wheel.




Une roue décentrée vers l'extérieur est appelée "Outset" ou "Offset" négatif. Le cœur de la roue est situé plus près de l'intérieur de la roue.

An off-center wheel is called a "Outset" or negative "Offset". The heart of the wheel is located closer to the inside of the wheel.

PNEU ET JANTE DE REMORQUE

TRAILER TIRE AND WHEEL

ENTRAXE / BOLT PATTERN (BOLT CIRCLE)



NOMBRE PAIR : EVEN NUMBER

Mesurer le centre de deux trous opposés en passant par le centre de la roue.

Measure the center of two opposite holes through the center of the wheel.



NOMBRE IMPAIR : ODD NUMBER

Mesurer le centre d'un trou jusqu'au centre de deux trous opposés en passant par le centre de la roue.

Measure the center of a hole to the center of two opposite holes in passing through the center of the wheel.

ou Mesurer l'extrémité d'un trou jusqu'au centre du deuxième trou.

or Measure from back of hole to center of second hole.



808-44



8534



808-47



808-44G



808-54



808-07



808-07G

8"

PRODUIT PRODUCT	TROU HOLE	MATÉRIEL MATERIAL	LARGEUR WIDTH	ENTRAXE BOLT PATTERN	ALÉSAGE PILOT	CAPACITÉ CAPACITY
808-44	4	ACIER BLANC / WHITE STEEL	3 ³ / ₄ "	4"	2,5"	1072 LBS
8534	4	ACIER BLANC / WHITE STEEL	5 ³ / ₈ "	4"	2,75"	1072 LBS
808-47	4	ACIER BLANC / WHITE STEEL	7"	4"	2,5"	1072 LBS
808-44G	4	GALVANISÉE / GALVANIZED	3 ³ / ₄ "	4"	2,5"	1072 LBS
808-54	5	ACIER BLANC / WHITE STEEL	3 ³ / ₄ "	4,5"	2,75"	1072 LBS
808-07	5	ACIER BLANC / WHITE STEEL	7"	4,5"	2,75"	1072 LBS
808-07G	5	GALVANISÉE / GALVANIZED	7"	4,5"	2,81"	1072 LBS

PNEU ET JANTE DE REMORQUE

TRAILER TIRE AND WHEEL

10"



1044



1045



1046

PRODUIT PRODUCT	TROU HOLE	MATÉRIEL MATERIAL	LARGEUR WIDTH	ENTRAXE BOLT PATTERN	ALÉSAGE PILOT	CAPACITÉ CAPACITY
1044	4	ACIER BLANC / WHITE STEEL	6"	4"	2,5"	1072 LBS
1045	5	ACIER BLANC / WHITE STEEL	6"	4,5"	2,81"	1320 LBS
1046	5	GALVANISÉE / GALVANIZED	6"	4,5"	2,8"	1320 LBS



812-4B



812-4G



812-5B



812-5



812-5AGC



812-5AOC



812-5OA



812-5G

12"

PRODUIT PRODUCT	TROU HOLE	MATÉRIEL MATERIAL	TYPE	LARGEUR WIDTH	ENTRAXE BOLT PATTERN	ALÉSAGE PILOT	CAPACITÉ CAPACITY
812-4B	4	ACIER BLANC / WHITE STEEL	RALLY	3 ³ / ₄ "	4"	2,75"	1100 LBS
812-4G	4	GALVANISÉE / GALVANIZED	-	4"	4"	2,84"	1100 LBS
812-5B	5	ACIER BLANC / WHITE STEEL	RALLY	3 ³ / ₄ "	4,5"	2,958"	1045 LBS
812-5	5	ACIER NOIR / BLACK STEEL	-	8 ¹ / ₂ "	4,5"	2,98"	1045 LBS
812-5AGC*	5	ALUMINIUM / ALUMINUM	FIVE STAR	4"	4,5"	3,19"	1520 LBS
812-5AOC*	5	ALUMINIUM / ALUMINUM	S5	4"	4,5"	3,19"	1520 LBS
812-5OA*	5	ALUMINIUM / ALUMINUM	OSPREY	5"	4,5"	3,19"	1520 LBS
812-5G	5	GALVANISÉE / GALVANIZED	-	4"	4,5"	3,19"	1045 LBS

* CENTRE DE ROUE INCLUS / CENTER CAP INCLUDED

ESSEIEU AXLE
FREIN BRAKE
SUSPENSION SUSPENSION
PNEU ET JANTE TIRE AND WHEEL
AILLE FENDER
LUMIÈRE LIGHT
REMORQUAGE TOWING
VÉRIN JACK
TREUIL WINCH
ÉLECTRICITÉ ET FILAGE ELECTRICAL AND WIRE
RANGEMENT ET RÉSERVOIR STORAGE AND TANK
HYDRAULIQUE HYDRAULIC
ACCESSOIRE ACCESSORY
QUINCAILLERIE HARDWARE

PNEU ET JANTE DE REMORQUE

TRAILER TIRE AND WHEEL

ESSIEU AXLE
 FREIN BRAKE
 SUSPENSION
 PNEU ET JANTE TIRE AND WHEEL
 AILE FENDER
 LUMIÈRE LIGHT
 REMORQUAGE TOWING
 VÉRIN JACK
 TREUIL WINCH
 ÉLECTRICITÉ ET FILAGE ELECTRICAL AND WIRE
 RANGEMENT ET RÉSERVOIR STORAGE AND TANK
 HYDRAULIQUE HYDRAULIC
 ACCESSOIRE ACCESSORY
 QUINCAILLERIE HARDWARE

13"



PRODUIT PRODUCT	TROU HOLE	MATÉRIEL MATERIAL	TYPE	LARGEUR WIDTH	ENTRAXE BOLT PATTERN	ALÉSAGE PILOT	CAPACITÉ CAPACITY
35129	4	ACIER BLANC / WHITE STEEL	RALLY	4 1/2"	4"	2,65"	1480 LBS
35128	4	GALVANISÉE / GALVANIZED	-	4 1/2"	4"	2,65"	1480 LBS
35131	5	ACIER BLANC / WHITE STEEL	RALLY	4 1/2"	4,5"	3,19"	1660 LBS
35139*	5	ALUMINIUM / ALUMINUM	JAGUAR	5"	4,5"	3,19"	1600 LBS
35134GC*	5	ALUMINIUM GRIS / GREY ALUMINUM	FIVE STAR	5"	4,5"	3,19"	1600 LBS
35136*	5	ALUMINIUM NOIR / BLACK ALUMINUM	OSPREY	6"	4,5"	3,19"	1710 LBS
35133	5	GALVANISÉE / GALVANIZED	-	4 1/2"	4,5"	3,19"	1660 LBS

* CENTRE DE ROUE INCLUS / CENTER CAP INCLUDED

14"



PRODUIT PRODUCT	TROU HOLE	MATÉRIEL MATERIAL	TYPE	LARGEUR WIDTH	ENTRAXE BOLT PATTERN	ALÉSAGE PILOT	CAPACITÉ CAPACITY
35141	5	ACIER BLANC / WHITE STEEL	RALLY	6"	4,5"	3,19"	2040 LBS
35148	5	ACIER GRIS / GREY STEEL	MOD	6"	4,5"	3,19"	2040 LBS
35141NPV	5	ACIER NOIR / BLACK STEEL	RALLY	5 1/2"	4,5"	3,19"	2040 LBS
35143C*	5	ALUMINIUM / ALUMINUM	MOD	5 1/2"	4,5"	3,19"	2040 LBS
35145GC*	5	ALUMINIUM GRIS / GREY ALUMINUM	FIVE STAR	5 1/2"	4,5"	3,19"	2040 LBS
35149*	5	ALUMINIUM / ALUMINUM	JAGUAR	5 1/2"	4,5"	3,19"	2040 LBS
35146*	5	ALUMINIUM NOIR / BLACK ALUMINUM	OSPREY	6"	4,5"	3,19"	2200 LBS
35144	5	GALVANISÉE / GALVANIZED	-	6"	4,5"	3,19"	2040 LBS

* CENTRE DE ROUE INCLUS / CENTER CAP INCLUDED

PNEU ET JANTE DE REMORQUE

TRAILER TIRE AND WHEEL



PRODUIT PRODUCT	TROU HOLE	MATÉRIEL MATERIAL	TYPE	LARGEUR WIDTH	ENTRAXE BOLT PATTERN	ALÉSAGE PILOT	OFFSET	CAPACITÉ CAPACITY
20428	5	ACIER BLANC / WHITE STEEL	RALLY	5"	5"	3,19"	0"	2200 LBS
35158	5	ACIER BLANC / WHITE STEEL	RALLY	6"	4,5"	3,19"	0"	2200 LBS
35151	5	ACIER BLANC / WHITE STEEL	RALLY	6"	4,5"	3,19"	0"	2200 LBS
35150	5	ACIER NOIR / BLACK STEEL	-	5"	4,5"	2,62"	0,5"	2200 LBS
35151N	5	ACIER NOIR / BLACK STEEL	RALLY	6"	4,5"	3,19"	0"	2200 LBS
35153	5	ACIER CHROME / CHROME STEEL	MOD	6"	4,5"	3,19"	0"	2200 LBS
35159S	5	ACIER ARGENT / SILVER STEEL	MOD	6"	4,5"	3,19"	0"	2200 LBS
35155GC*	5	ALUMINIUM GRIS / GREY ALUMINUM	FIVE STAR	5"	4,5"	3,19"	0"	2150 LBS
35157N*	5	ALUMINIUM / ALUMINUM	JAGUAR	5"	4,5"	3,19"	0"	2150 LBS
35152*	5	ALUMINIUM / ALUMINUM	MOD	6"	4,5"	3,19"	0"	2150 LBS
35156G*	5	ALUMINIUM / ALUMINUM	SS	6"	4,5"	3,19"	0"	2150 LBS
35171*	5	ALUMINIUM NOIR BLACK ALUMINUM	OSPREY	6"	4,5"	3,19"	0"	2200 LBS
35154	5	GALVANISÉE / GALVANIZED	-	6"	4,5"	3,19"	0"	2830 LBS

* CENTRE DE ROUE INCLUS / CENTER CAP INCLUDED

PNEU ET JANTE DE REMORQUE

TRAILER TIRE AND WHEEL



60151



60150



60151N



401586G



4015106G



60152



60156



60157



60158C



60171



60153



60154

PRODUIT PRODUCT	TROU HOLE	MATÉRIEL MATERIAL	TYPE	LARGEUR WIDTH	ENTRAXE BOLT PATTERN	ALÉSAGE PILOT	OFFSET	CAPACITÉ CAPACITY
60151	6	ACIER BLANC / WHITE STEEL	RALLY	6"	5,5"	4,28"	0"	2830 LBS
60150	6	ACIER NOIR / BLACK STEEL	-	6"	5,5"	3,65"	0"	2830 LBS
60151N	6	ACIER NOIR / BLACK STEEL	RALLY	6"	5,5"	4,28"	0"	2830 LBS
401586G	6	ACIER GRIS / GREY STEEL	-	8"	6"	4,625"	0"	3000 LBS
4015106G	6	ACIER GRIS / GREY STEEL	-	10"	6"	4,625"	0"	3000 LBS
60152	6	ACIER CHROME / CHROME STEEL	MOD	6"	5,5"	4,27"	0"	2830 LBS
60156*	6	ALUMINIUM / ALUMINUM	S5	6"	5,5"	4,25"	0"	2830 LBS
60157*	6	ALUMINIUM / ALUMINUM	JAGUAR	6"	5,5"	4,25"	0"	2830 LBS
60158C*	6	ALUMINIUM GRIS / GREY ALUMINUM	FIVE STAR	6"	5,5"	4,25"	0"	2830 LBS
60171*	6	ALUMINIUM NOIR BLACK ALUMINUM	OSPREY	6"	5,5"	4,25"	0"	2830 LBS
60153*	6	ALUMINIUM / ALUMINUM	MOD	6"	5,5"	4,27"	0"	2830 LBS
60154	6	GALVANISÉE / GALVANIZED	-	6"	5,5"	4,27"	0"	2830 LBS

* CENTRE DE ROUE INCLUS / CENTER CAP INCLUDED

PNEU ET JANTE DE REMORQUE

TRAILER TIRE AND WHEEL



PRODUIT PRODUCT	TROU HOLE	MATÉRIEL MATERIAL	TYPE	LARGEUR WIDTH	ENTRAXE BOLT PATTERN	ALÉSAGE PILOT	OFFSET	CAPACITÉ CAPACITY
17244	6	ACIER BLANC / WHITE STEEL	RALLY	6"	5,5"	4,28"	0"	3300 LBS
17235	6	ACIER NOIR / BLACK STEEL	-	6"	5,5"	3,65"	0,5"	3300 LBS
17237*	6	ALUMINIUM / ALUMINUM	OSPREY	7"	5,5"	4,28"	0"	3300 LBS
17254	6	GALVANISÉE / GALVANIZED	-	6"	5,5"	4,27"	0"	3300 LBS
60161	8	ACIER BLANC / WHITE STEEL	RALLY	6"	6,5"	5,15"	0"	4080 LBS
17156DB	8	ACIER BLANC / WHITE STEEL	DOUBLE	6"	6,5"	4,75"	0,5"	3000 LBS
60160	8	ACIER GRIS / GREY STEEL	-	6"	6,5"	4,89"	0,5"	4080 LBS
17156D	8	ACIER GRIS / GREY STEEL	DOUBLE	6"	11"	4,75"	0,5"	3500 LBS
60168	8	ALUMINIUM / ALUMINUM	DOUBLE	5 ^{3/4} "	6,5"	4,75"	0"	3960 LBS
17241*	8	ALUMINIUM / ALUMINUM	MOD	6"	6,5"	4,88"	0"	3960 LBS
60166*	8	ALUMINIUM / ALUMINUM	S5	6"	6,5"	4,90"	0"	3960 LBS
60172*	8	ALUMINIUM / ALUMINUM	OSPREY	8"	6,5"	4,90"	0"	4080 LBS
60164	8	GALVANISÉE / GALVANIZED	-	6"	6,5"	4,90"	0"	4080 LBS
17156DG	8	GALVANISÉE / GALVANIZED	DOUBLE	6"	6,5"	4,75"	0"	3200 LBS

* CENTRE DE ROUE INCLUS / CENTER CAP INCLUDED

PNEU ET JANTE DE REMORQUE

TRAILER TIRE AND WHEEL

16^{1/2"}



60165

PRODUIT PRODUCT	TROU HOLE	MATÉRIEL MATERIAL	TYPE	LARGEUR WIDTH	ENTRAXE BOLT PATTERN	ALÉSAGE PILOT	OFFSET	CAPACITÉ CAPACITY
60165	8	ACIER GRIS / GREY STEEL	HAUTE CAPACITÉ HIGH CAPACITY	6 ^{3/4"}	6,5"	4,75"	1,25"	3530 LBS

17^{1/2"}



17298



17188



22702



22702K



17298DA



17298G



17298DG



17298DGG

PRODUIT PRODUCT	TROU HOLE	MATÉRIEL MATERIAL	TYPE	LARGEUR WIDTH	ENTRAXE BOLT PATTERN	ALÉSAGE PILOT	OFFSET	CAPACITÉ CAPACITY
17298	8	ACIER BLANC / WHITE STEEL	HAUTE CAPACITÉ HIGH CAPACITY	6 ^{3/4"}	6,5"	4,78"	-0,31"	6005 LBS
17188	8	ACIER BLANC / WHITE STEEL	DOUBLE	6 ^{3/4"}	275 MM	8,688"	5,6"	6200 LBS
22702	8	ALUMINIUM / ALUMINUM	MOD	6 ^{3/4"}	6,5"	4,90"	0"	6050 LBS
22702K*	8	ALUMINIUM / ALUMINUM	MOD	6 ^{3/4"}	6,5"	4,90"	0"	6050 LBS
17298DA	8	ALUMINIUM / ALUMINUM	DOUBLE	6 ^{3/4"}	275 MM	8,75"	0"	5500 LBS
17298G	8	GALVANISÉE / GALVANIZED	HAUTE CAPACITÉ HIGH CAPACITY	6 ^{3/4"}	6,5"	4,75"	0"	6200 LBS
17298DG	8	GALVANISÉE / GALVANIZED	DOUBLE	6 ^{3/4"}	275 MM	8,75"	0"	5675 LBS
17298DGG	8	GALVANISÉE / GALVANIZED	DOUBLE	6 ^{3/4"}	6,5"	4,75"	5,6"	6200 LBS

* CENTRE DE ROUE INCLUS / CENTER CAP INCLUDED

ESSIEU
AXLE
FREIN
BRAKE
SUSPENSION
SUSPENSION
PNEU ET JANTE
TIRE AND WHEEL
AILE
FENDER
LUMIÈRE
LIGHT
REMORQUAGE
TOWING
VÉRIN
JACK
TREUIL
WINCH
ÉLECTRICITÉ ET FILAGE
ELECTRICAL AND WIRE
RANGEMENT ET RÉSERVOIR
STORAGE AND TANK
HYDRAULIQUE
HYDRAULIC
ACCESSOIRE
ACCESSORY
QUINCAILLERIE
HARDWARE

ESSIEU AXLE
 FREIN BRAKE
 SUSPENSION
 PNEU ET JANTE TIRE AND WHEEL
 AILE FENDER
 LUMIÈRE LIGHT
 REMORQUAGE TOWING
 VÉRIN JACK
 TREUIL WINCH
 ÉLECTRICITÉ ET FILAGE ELECTRICAL AND WIRE
 RANGEMENT ET RÉSERVOIR STORAGE AND TANK
 HYDRAULIQUE HYDRAULIC
 ACCESSOIRE ACCESSORY
 QUINCAILLERIE HARDWARE

PNEU ET JANTE DE MAISON MOBILE - PNEU DE SOUFFLEUSE

MOBILE HOME TIRE AND WHEEL - SNOW BLOWER TIRE

14 1/2"



PNEU SEUL / TIRE ONLY		1086
DIMENSION / SIZE		8-14.5
DIAMÈTRE / DIAMETER		27"
LARGEUR / WIDTH		8"
PLIS / PLY		14
CAPACITÉ / CAPACITY		3070 LBS

JANTE RIM	TROU HOLE	MATÉRIEL MATERIAL	PNEU MONTÉ / TIRE AND WHEEL
60145	-	ACIER NOIR / BLACK STEEL	1088M

PNEU SOUFFLEUSE
SNOW BLOWER TIRE



1556-P533

PRODUIT PRODUCT	DIMENSION SIZE	DIAMÈTRE DIAMETER	LARGEUR WIDTH	PLIS PLY	JANTE RIM	CAPACITÉ LOAD	PSI
1556-P533	15/5-6	14,2"	4,7"	2	6"	405 LBS	20

PNEU ET JANTE DE VTT

ATV TIRE AND WHEEL

6"



PNEU SEUL / TIRE ONLY	145706-P319
GRAVURE / TREAD PATTERN	P319
DIMENSION / SIZE	145/7-6
DIAMÈTRE / DIAMETER	14,5"
LARGEUR / WIDTH	7"
PLIS / PLY	2

8"



PNEU SEUL / TIRE ONLY	22118-P322	22118-P3232	22118-P3234	22118-P334
GRAVURE / TREAD PATTERN	P322	P323	P323	P334
DIMENSION / SIZE	22/11-8	22/11-8	22/11-8	22/11-8
DIAMÈTRE / DIAMETER	22"	22"	22"	22"
LARGEUR / WIDTH	11"	11"	11"	11"
PLIS / PLY	4	2	4	4

JANTE TROU RIM HOLE	MATÉRIEL MATERIAL	PNEU MONTÉ / TIRE AND WHEEL			
808-47	4 ACIER BLANC / WHITE STEEL	22118-P322M4	22118-P3232M4	22118-P3234M4	22118-P334M4
808-07	5 ACIER BLANC / WHITE STEEL	22118-P322M5	22118-P3232M5	22118-P3234M5	22118-P334M5
808-07G	5 GALVANISÉE / GALVANIZED	22118-P322M5G	22118-P3232M5G	22118-P3234M5G	22118-P334M5G

12"



PNEU SEUL / TIRE ONLY	25812-P350	251012-P350	26912-P350	261012-P350
GRAVURE / TREAD PATTERN	P350	P350	P350	P350
DIMENSION / SIZE	25/8-12	25/10-12	26/9-12	26/10-12
DIAMÈTRE / DIAMETER	25"	25"	25"	25"
LARGEUR / WIDTH	8"	10"	9"	10"
PLIS / PLY	6	6	6	6

JANTE TROU RIM HOLE	MATÉRIEL MATERIAL	PNEU MONTÉ / TIRE AND WHEEL			
812-5	5 ACIER NOIR / BLACK STEEL	-	251012-P350M5N	-	261012-P350M5N

ESSIEU AXLE
FREIN BRAKE
SUSPENSION SUSPENSION
PNEU ET JANTE TIRE AND WHEEL
AILE FENDER
LUMIÈRE LIGHT
REMORQUAGE TOWING
VÉRIN JACK
TREUIL WINCH
ÉLECTRICITÉ ET FILAGE ELECTRICAL AND WIRE
RANGEMENT ET RÉSERVOIR STORAGE AND TANK
HYDRAULIQUE HYDRAULIC
ACCESSOIRE ACCESSORY
QUINCAILLERIE HARDWARE

PNEU ET JANTE AGRICOLE

AGRICULTURAL TIRE AND WHEEL

15"



PNEU SEUL / TIRE ONLY	1089*	1091	1090
DIMENSION / SIZE	11L15	11L15	12.5L15
DIAMÈTRE / DIAMETER	30"	30"	32,1"
LARGEUR / WIDTH	11"	11"	12,5"
PLIS / PLY	8	12	12
CAPACITÉ / CAPACITY	2530 LBS (66 KM/H)	4680 LBS (100 KM/H)	3850 LBS (64 KM/H)

JANTE RIM	TROU HOLE	MATÉRIEL MATERIAL	TYPE	PNEU MONTÉ / TIRE AND WHEEL		
-	-	AVEC TUBE WITH TUBE	-	1089-F	-	-
35158	5	ACIER BLANC WHITE STEEL	RALLY	1089FM5	-	-
35151	5	ACIER BLANC WHITE STEEL	RALLY	1089FM5SPV	-	-
35154	5	GALVANISÉE GALVANIZED	-	1089FM5G	-	-
401586G	6	ACIER GRIS GREY STEEL	-	1089M8G*	-	-
401586G	6	ACIER GRIS GREY STEEL	-	1089FM8G	1091M8G	-
4015106G	6	ACIER GRIS GREY STEEL	-	1089M10G*	-	1090M10G*
4015106G	6	ACIER GRIS GREY STEEL	-	1089FM10G	1091M10G	1090FM10G
60154	6	GALVANISÉE GALVANIZED	-	1089FM6G	-	-

*TUBE NON-INCLUS / TUBE NOT INCLUDED

15"



401586G



4015106G

PRODUIT PRODUCT	TROU HOLE	MATÉRIEL MATERIAL	LARGEUR WIDTH	ENTRAXE BOLT PATTERN	ALÉSAGE PILOT	CAPACITÉ CAPACITY
401586G	6	ACIER GRIS / GREY STEEL	8"	6"	4,625"	3000 LBS
4015106G	6	ACIER GRIS / GREY STEEL	10"	6"	4,625"	3000 LBS

CHAMBRE À AIR AGRICOLE

AGRICULTURAL TUBE



PRODUIT PRODUCT	DIMENSION SIZE	JANTE RIM	VALVE	MATÉRIEL MATERIAL
5681	11L15 - 12.5L15	15"	TR-415	CAOUTCHOUC / RUBBER

ACCESSOIRE DE ROUE WHEEL ACCESSORY



90113



90153



90121



71364



90091



90154



71311



90092



71318



90124



71365V



2315C



2315L



2316



2317



2318

CENTRE DE ROUE CENTER CAP

PRODUIT PRODUCT	JANTE RIM	TROU HOLE	DIAMÈTRE DIAMETER	HAUTEUR HEIGHT	TYPE	MATÉRIEL MATERIAL	FINITION FINISH
90113	12" - 13"	4 - 5	2 ⁷ / ₈ "	3 ¹ / ₂ "	N/A	ACIER INOXYDABLE / STAINLESS	CHROME
90153	12" - 13" - 14" - 15"	5	3 ³ / ₁₆ "	3 ¹ / ₂ "	N/A	ACIER INOXYDABLE / STAINLESS	CHROME
90121	12" - 13"	5	3 ¹ / ₄ "	3 ⁵ / ₈ "	N/A	PLASTIQUE / PLASTIC	CHROME
71364	12" - 13" - 14" - 15"	5	3 ¹ / ₄ "	3 ³ / ₄ "	N/A	ALUMINIUM / ALUMINUM	CHROME
90091	15"	5	6 ³ / ₄ "	2 ¹ / ₂ "	SERIE 06	PLASTIQUE / PLASTIC	CHROME
90154	15" - 16"	6	4 ¹ / ₄ "	4 ¹ / ₄ "	N/A	ACIER INOXYDABLE / STAINLESS	CHROME
71311	15" - 16"	6	4 ¹ / ₄ "	4 ¹ / ₂ "	N/A	ACIER INOXYDABLE / STAINLESS	CHROME
90092	16"	8	7 ⁵ / ₈ "	2 ¹ / ₂ "	SERIE 06	PLASTIQUE / PLASTIC	CHROME
71318	16"	8	4 ⁷ / ₈ "	4 ¹ / ₂ "	N/A	ACIER INOXYDABLE / STAINLESS	CHROME
90124	17 ¹ / ₂ "	8	8 ¹ / ₄ "	5"	N/A	ALUMINIUM / ALUMINUM	CHROME
71365V	17 ¹ / ₂ "	8	8 ¹ / ₄ "	5"	AVEC ÉCROUS WITH NUTS	ALUMINIUM / ALUMINUM	CHROME
2315C	N/A	5	6 ³ / ₈ "	3 ¹ / ₄ "	COURT / SHORT	PLASTIQUE / PLASTIC	CHROME
2315L	N/A	5	6 ³ / ₈ "	3 ¹³ / ₁₆ "	CLIP	PLASTIQUE / PLASTIC	CHROME
2316	N/A	6	7 ³ / ₈ "	3 ³ / ₄ "	CLIP	PLASTIQUE / PLASTIC	CHROME
2317	N/A	8	8 ³ / ₈ "	4 ¹ / ₄ "	CLIP	PLASTIQUE / PLASTIC	CHROME
2318	N/A	8	8 ³ / ₈ "	4 ¹ / ₄ "	CLIP	PLASTIQUE / PLASTIC	CHROME

CAPUCHON CAP



90082

PRODUIT PRODUCT	DIMENSION SIZE	MATÉRIEL MATERIAL
90082	2 1/16" (TROU 1 7/8" HOLE)	PLASTIQUE CHROME / CHROME PLASTIC

ESSIEU AXLE
 FREIN BRAKE
 SUSPENSION
 PNEU ET JANTE TIRE AND WHEEL
 AILE FENDER
 LUMIÈRE LIGHT
 REMORQUAGE TOWING
 VÉRIN JACK
 TREUIL WINCH
 ÉLECTRICITÉ ET FILAGE ELECTRICAL AND WIRE
 RANGEMENT ET RÉSERVOIR STORAGE AND TANK
 HYDRAULIQUE HYDRAULIC
 ACCESSOIRE ACCESSORY
 QUINCAILLERIE HARDWARE

ACCESSOIRE DE ROUE WHEEL ACCESSORY



ÉCROU DE ROUE WHEEL NUT

PRODUIT PRODUCT	FILETAGE THREAD	CAPACITÉ CAPACITY	DESCRIPTION
60132	1/2" - 20	-	13/16" ZINC
6098	1/2" - 20	-	CAPUCHON CHROME CAP
53206	1/2" - 20	-	1 3/8" CHROME POUR CLÉ 13/16" / 1 3/8" CHROME FOR 13/16" WRENCH
53207	1/2" - 20	-	ACIER INOXYDABLE / STAINLESS
53208	1/2" - 20	-	1 3/4" CHROME POUR CLÉ 3/4" / 1 3/4" CHROME FOR 3/4" WRENCH
6053X	9/16" - 18	7K	CÔNE / CONE
35118	9/16" - 18 NF	-	GRADE 2 NYLON
35118L	9/16" - 18	-	LOCKNUT
2107	9/16" - 18	-	FLANGE POUR CLÉ 7/8" / FLANGE FOR 7/8" WRENCH
6109	5/8" - 18	-	CÔNE 90° CONE
63106	5/8" - 18	-	FLANGE PIVOTANT / SWIVEL FLANGE
568216	5/8" - 18	10K - 12K AL-KO 10K - 15K DEXTER	FLANGE PIVOTANT / SWIVEL FLANGE
2108X	5/8" - 18	-	DIAMÈTRE FLANGE 1 9/16" FLANGE DIAMETER
90131	5/8" - 18	-	FLANGE PIVOTANT ET "GROOVE" POUR 71365V ET 90124 SWIVEL FLANGE AND GROOVE FOR 71365V AND 90124
624000	3/4" - 16	10K - 12K - 16K	2" FLANGE PIVOTANT / 2" SWIVEL FLANGE
6118X	M22 x 1,5"	15K - 16K	-
60131	-	-	TAQUET DE ROUE DE MAISON MOBILE / MOBILE HOME RIM CLAMP

ACCESSOIRE DE ROUE WHEEL ACCESSORY

ESSIEU AXLE
 FREIN BRAKE
 SUSPENSION
 PNEU ET JANTE TIRE AND WHEEL
 AILE FENDER
 LUMIÈRE LIGHT
 REMORQUAGE TOWING
 VÉRIN JACK
 TREUIL WINCH
 ÉLECTRICITÉ ET FILAGE ELECTRICAL AND WIRE
 RANGEMENT ET RÉSERVOIR STORAGE AND TANK
 HYDRAULIQUE HYDRAULIC
 ACCESSOIRE ACCESSORY
 QUINCAILLERIE HARDWARE

VALVE



PRODUIT PRODUCT	VALVE	DIMENSION SIZE	DESCRIPTION
1136	TR-412	7/8"	-
1129	TR-413	1 1/4"	-
1130	TR-413	1 1/4"	-
1132	TR-415	1 1/4"	-
1131	TR-501	1 1/4"	MÉTAL / METAL
1131D	TR-573	5"	POUR ROUE DOUBLE / FOR DOUBLE RIM
1134	TR-600	1 1/4"	HAUTE PRESSION / HIGH PRESSURE
1133	TR-801	1 1/4"	HAUTE PRESSION / HIGH PRESSURE
22062	-	15"	EXTENSIONS FLEXIBLES DE VALVE À PNEU FLEXIBLE VALVE EXTENSIONS
BN	-	-	PLASTIQUE NOIR / BLACK PLASTIC

DIVERS VARIOUS



PRODUIT PRODUCT	DESCRIPTION	MANQUE BRAND
33052X	ANNEAU DE SERRAGE POUR ROUE DOUBLE / CLAMP RING FOR DOUBLE WHEEL	FRAMECO
33052	ANNEAU DE SERRAGE POUR ROUE DOUBLE / CLAMP RING FOR DOUBLE WHEEL	DEXTER
69076	COURROIE POUR PNEU AVEC CROCHET / TIRE STRAP WITH HOOK	N/A
1402	BLOC D'ARRÊT POUR ROUE / WHEEL CHOCK	N/A
620622	SUPPORT EN "U" POUR ROUE DE SECOURS 4 OU 5 TROUS TIGE 7/16" ET ÉCROUS 3/4" U-SHAPED BRACKET FOR 4 OR 5 HOLES SPARE TIRE 7/16" STEM AND 3/4" NUT	N/A
5201010	SUPPORT DE ROUE DE SECOURS / SPARE TIRE CARRIER	BUYERS
75640G	SUPPORT DE ROUE DE SECOURS GALVANISÉ AVEC BOULONNAGE / GALVANIZED BRACKET OF SPARE RIM WITH BOLTS	N/A

AILE FENDER



AILE SIMPLE SINGLE FENDER



ACIER
STEEL

PRODUIT PRODUCT	JANTE RIM	LARGEUR WIDTH	LONGUEUR LENGTH	HAUTEUR HEIGHT	ÉPAISSEUR THICKNESS	TYPE
45126	8" - 10"	10"	25"	11 ³ / ₄ "	16 GA	-
14511	8" - 10"	7"	21"	8 ¹ / ₄ "	14 GA	-
45124	8" - 10"	7"	23 ¹ / ₂ "	7 ¹ / ₄ "	16 GA	-
14512	8" - 10"	8"	22"	7 ³ / ₄ "	14 GA	-
14518	13"	8"	28"	10"	14 GA	-
45120N	13"	8"	28"	9 ¹ / ₄ "	16 GA	-
45131	13" - 14"	10"	28"	8 ¹ / ₄ "	16 GA	-
42118N	14"	9"	29 ¹ / ₂ "	12 ³ / ₄ "	16 GA	-
14519	14" - 15"	9"	28"	10"	14 GA	-
42118TP	14" - 15"	9"	29 ¹ / ₂ "	12 ³ / ₄ "	14 GA	STRIÉ CHECKERED PLATE
45121	15" - 16"	9"	32"	15 ¹ / ₄ "	16 GA	-
45127	15" - 16"	10 ³ / ₄ "	32"	15"	16 GA	-

GALVANISÉE
GALVANIZED



PRODUIT PRODUCT	JANTE RIM	LARGEUR WIDTH	LONGUEUR LENGTH	HAUTEUR HEIGHT	ÉPAISSEUR THICKNESS
45153	13"	8"	28"	9 ³ / ₄ "	16 GA
45280	14"	9"	29 ¹ / ₂ "	13"	16 GA

AILE SIMPLE SINGLE FENDER



ALUMINIUM ALUMINUM

PRODUIT PRODUCT	JANTE RIM	LARGEUR WIDTH	LONGUEUR LENGTH	HAUTEUR HEIGHT	ÉPAISSEUR THICKNESS	FORME SHAPE
14528	13"	8"	28"	9 ¹ / ₄ "	0.090	RONDE / ROUND
14542	13"	8"	28"	10 ¹ / ₂ "	0.090	CARRÉE / SQUARE
14543	14"	9"	28"	9 ¹ / ₄ "	0.090	RONDE / ROUND
14537	14" - 15"	8"	30"	12 ¹ / ₂ "	0.090	CARRÉE / SQUARE
14524	14" - 15"	10"	28"	8 ¹ / ₄ "	0.090	CARRÉE / SQUARE
14529	15" - 16"	9"	32"	15"	0.090	RONDE / ROUND
14536	15" - 16"	10"	36"	19"	0.090	CARRÉE / SQUARE
14527	15" - 16"	10 ³ / ₄ "	32"	15 ¹ / ₂ "	0.090	RONDE / ROUND

PLASTIQUE PLASTIC



PRODUIT PRODUCT	JANTE RIM	LARGEUR WIDTH	LONGUEUR LENGTH	HAUTEUR HEIGHT	COULEUR COLOR
8560	8" - 12"	7"	20"	6"	GRIS / GREY

AILE DOUBLE TANDEM FENDER

PRODUIT PRODUCT	JANTE RIM	LARGEUR WIDTH	LONGUEUR LENGTH	HAUTEUR HEIGHT	ÉPAISSEUR THICKNESS	TYPE
45125	13"	8"	61"	11 ^{1/4} "	16 GA	-
45123	13"	9"	60"	12"	16 GA	SANS GOUTTE WITHOUT DROP
45125 14	13" - 14"	8"	61"	11 ^{1/4} "	14 GA	-
45123G	13" - 14"	9"	60"	12"	16 GA	-
45123G14	13" - 14"	9"	60"	14"	14 GA	-
45138	13" - 14"	9"	66"	17"	14 GA	-
45128LB	13" - 14"	9"	66"	17 ^{1/2} "	16 GA	-
45143	15"	10"	67 ^{5/16} "	9 ^{1/2} "	14 GA	-
45140	15"	10"	68"	19"	14 GA	-
45128	15"	10 ^{3/4} "	68"	20"	16 GA	-
45141N	16"	10"	72"	18 ^{5/8} "	14 GA	-
45059	16"	10 ^{3/4} "	72"	20"	14 GA	STRIÉ CHECKERED PLATE
45139	16"	10 ^{3/4} "	72"	20"	14 GA	-
45129	16"	10 ^{3/4} "	72"	20"	16 GA	-

ACIER
STEEL



STRIÉ
CHECKERED PLATE



SANS GOUTTE
WITHOUT DROP

AILE DOUBLE - AILE TRIPLE TANDEM FENDER - TRIPLE FENDER

ALUMINIUM ALUMINUM



STRIÉ
CHECKERED PLATE



PRODUIT PRODUCT	JANTE RIM	LARGEUR WIDTH	LONGUEUR LENGTH	HAUTEUR HEIGHT	ÉPAISSEUR THICKNESS	TYPE
14544	13" - 14"	9"	60"	17 ^{1/2} "	0.090	-
14540	13" - 14"	9"	66"	13 ^{1/2} "	0.090	-
14539	13" - 14"	9"	66"	14 ^{1/2} "	0.090	-
14522	13" - 14"	9"	66"	17 ^{1/2} "	0.090	STRIÉ CHECKERED PLATE
14530	13" - 14"	9"	66"	17 ^{1/2} "	0.090	-
14523	15"	10 ^{3/4} "	68"	19 ^{3/4} "	0.090	STRIÉ CHECKERED PLATE
14531	15"	10 ^{3/4} "	68"	19 ^{3/4} "	0.090	-
14545	15" - 16"	9"	68"	21"	0.090	-
14541	15" - 16"	9"	72"	20"	0.090	-
14526	16"	10 ^{3/4} "	72"	19 ^{1/4} "	0.090	-
14525	16"	10 ^{3/4} "	72"	19 ^{1/2} "	0.090	STRIÉ CHECKERED PLATE
14535	16"	13"	72"	18"	0.090	-

GALVANISÉE GALVANIZED



45213

PRODUIT PRODUCT	JANTE RIM	LARGEUR WIDTH	LONGUEUR LENGTH	HAUTEUR HEIGHT	ÉPAISSEUR THICKNESS
45213	14"	9"	60"	12"	16 GA

ACIER STEEL



STRIÉ
CHECKERED PLATE



PRODUIT PRODUCT	JANTE RIM	LARGEUR WIDTH	LONGUEUR LENGTH	HAUTEUR HEIGHT	ÉPAISSEUR THICKNESS	TYPE
45133	16"	10"	108"	19"	14 GA	STRIÉ CHECKERED PLATE
45130	16"	10 ^{3/4} "	108"	19"	14 GA	-
45132	16"	10 ^{3/4} "	108"	20"	14 GA	STRIÉ CHECKERED PLATE

AILE TRIM - ACCESSOIRE

FLARE FENDER - ACCESSORY

ALUMINIUM (DOUBLE) ALUMINIUM (TANDEM)



PRODUIT PRODUCT	JANTE RIM	LARGEUR WIDTH	LONGUEUR LENGTH	HAUTEUR HEIGHT	ÉPAISSEUR THICKNESS
14532	16"	2 ¹ / ₂ "	72"	19 ³ / ₄ "	0.090
14534	16"	4 ¹ / ₂ "	72"	20"	0.090
14546	16"	1 ³ / ₁₆ "	72"	20"	0.090

ALUMINIUM (TRIPLE) ALUMINIUM (TRIPLE)



14533

PRODUIT PRODUCT	JANTE RIM	LARGEUR WIDTH	LONGUEUR LENGTH	HAUTEUR HEIGHT	ÉPAISSEUR THICKNESS
14533	16"	2 ¹ / ₂ "	108"	20"	0.090

MARCHEPIED FENDER GUSSET



5285


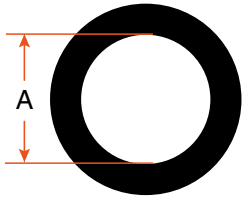
PRODUIT PRODUCT	LONGUEUR LENGTH	HAUTEUR HEIGHT	ÉPAISSEUR THICKNESS
5285	11 ³ / ₄ "	11 ³ / ₄ "	16 GA

LUMIÈRE

LIGHT



LUMIÈRE DE GABARIT CLEARANCE LIGHT

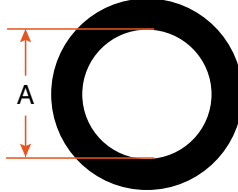




RONDE
ROUND

PRODUIT PRODUCT	TYPE	A	COULEUR COLOR	DIODE	RÉFLECTEUR REFLECTIVE	CONNECTEUR CONNECTOR
610371L	LED	3/4"	AMBRE / AMBER	1	-	2 BRINS / 2-WAY
610373L	LED	3/4"	ROUGE / RED	1	-	2 BRINS / 2-WAY
610374L	LED	3/4"	AMBRE / AMBER	1	-	2 BRINS / 2-WAY
610375L	LED	3/4"	CLAIRE / CLEAR	1	-	2 BRINS / 2-WAY
LU181R	LED	3/4"	ROUGE / RED	1	-	2 BRINS / 2-WAY
LU181A	LED	3/4"	AMBRE / AMBER	1	-	2 BRINS / 2-WAY
LU1477AK	LED	2"	AMBRE / AMBER	3	-	LU3691
LU1777RK	LED	2"	ROUGE / RED	3	✓	LU3691
LU1777AK	LED	2"	AMBRE / AMBER	3	✓	LU3691
610475L	LED	2"	ROUGE / RED	4	-	LU3691
610475	LED	2"	AMBRE / AMBER	4	-	LU3691
LU1277RK	LED	2"	ROUGE / RED	9	-	LU3691
LU1277AK	LED	2"	AMBRE / AMBER	9	-	LU3691
LU1296RK	INC.	2"	ROUGE / RED	-	-	LU3691
610611	INC.	2"	AMBRE / AMBER	-	-	2 BRINS / 2-WAY
LU1779RK	LED	2 1/2"	ROUGE / RED	4	✓	LU3691
LU1779AK	LED	2 1/2"	AMBRE / AMBER	4	✓	LU3691
LU1279RK	LED	2 1/2"	ROUGE / RED	13	-	LU3691
610486	INC.	2 1/2"	ROUGE / RED	-	✓	15410
610487	INC.	2 1/2"	AMBRE / AMBER	-	✓	15410

LUMIÈRE DE GABARIT CLEARANCE LIGHT

CONIQUE
CONICAL



PRODUIT PRODUCT	TYPE	A	COULEUR COLOR	DIODE	CONNECTEUR CONNECTOR
LU1271RK	LED	2"	ROUGE / RED	9	LU3691
LU1272RK	LED	2 1/2"	ROUGE / RED	13	LU3691

RECTANGLE



















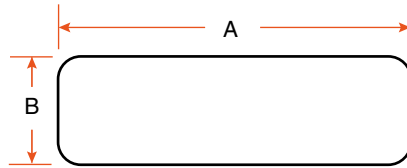



PRODUIT PRODUCT	TYPE	A	B	COULEUR COLOR	DIODE	RÉFLECTEUR REFLECTIVE	SUPPORT BRACKET	CONNECTEUR CONNECTOR
LU1259AK	LED	2"	1"	AMBRE / AMBER	3	-	LU12572	LU3691*
LU1369R	LED	4"	3/4"	ROUGE / RED	7	-	-	2 BRINS / 2-WAY
610389L	LED	4"	1"	ROUGE-AMBRE RED-AMBER	4	-	LU12612* - 610390*	1 BRIN / 1-WAY
610388L	LED	4"	1"	ROUGE / RED	3	-	LU12612	1 BRIN / 1-WAY
LU1774RK	LED	4"	1"	ROUGE / RED	3	✓	LU12612	1 BRIN / 1-WAY
LU1774AK	LED	4"	1"	AMBRE / AMBER	3	✓	LU12612	1 BRIN / 1-WAY
LU1474RK	LED	4"	1"	ROUGE / RED	4	-	LU12612	1 BRIN / 1-WAY
LU1474AK	LED	4"	1"	AMBRE / AMBER	4	-	LU12612	1 BRIN / 1-WAY
LU1274RK	LED	4"	1"	ROUGE / RED	12	-	LU12612	1 BRIN / 1-WAY
LU1260RK	INC.	4"	1"	ROUGE / RED	-	-	LU12612	1 BRIN / 1-WAY
LU1260AK	INC.	4"	1"	AMBRE / AMBER	-	-	LU12612	1 BRIN / 1-WAY
610610L	LED	4"	1 1/2"	ROUGE / RED	2	✓	-	2 BRINS / 2-WAY
610610	LED	4"	1 1/2"	AMBRE / AMBER	2	✓	-	2 BRINS / 2-WAY
610612L	INC.	4"	1 1/2"	ROUGE / RED	-	✓	-	1 BRIN / 1-WAY
610612	INC.	4"	1 1/2"	AMBRE / AMBER	-	✓	-	1 BRIN / 1-WAY
LU1775R	LED	4"	2"	ROUGE / RED	12	-	-	2 BRINS / 2-WAY
LU1775A	LED	4"	2"	AMBRE / AMBER	12	-	-	2 BRINS / 2-WAY

*VENDU SÉPARÉMENT / ITEM SOLD SEPARATELY

LUMIÈRE DE GABARIT CLEARANCE LIGHT

OVALE OVAL



610471L



610470L



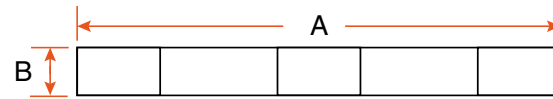
LU1342A



A21122

PRODUIT PRODUCT	TYPE	A	B	COULEUR COLOR	DIODE	RÉFLECTEUR REFLECTIVE	CONNECTEUR CONNECTOR
610471L	LED	2 ¹ / ₂ "	1"	ROUGE / RED	2	-	2 BRINS / 2-WAY
610470L	LED	2 ¹ / ₂ "	1"	AMBRE / AMBER	2	-	2 BRINS / 2-WAY
LU1342A	LED	4"	2"	AMBRE / AMBER	6	✓	2 BRINS / 2-WAY
A21122	LED	6 ³ / ₄ "	2 ¹ / ₄ "	AMBRE / AMBER	16	-	LU3691

BARRE BAR



J57353BR



610461L

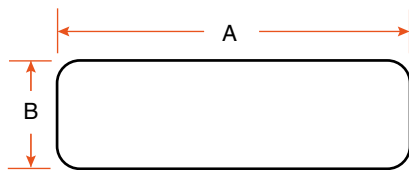


J5003WR



LU14593R

PRODUIT PRODUCT	TYPE	A	B	COULEUR COLOR	DIODE	MATÉRIEL MATERIAL	DIMENSION LUMIÈRE LIGHT DIMENSION
J5003WR	INC.	15 ¹ / ₂ "	1 ¹ / ₄ "	ROUGE / RED	-	MÉTAL BLANC / WHITE METAL	OVALE 3" X 1 1/8" OVAL (3)
J57353BR	INC.	15 ¹ / ₂ "	1 ¹ / ₄ "	ROUGE / RED	-	MÉTAL NOIR / BLACK METAL	RECTANGLE 2 1/2" X 1 1/8" (3)
610461L	LED	16 ⁵ / ₈ "	1 ¹ / ₂ "	ROUGE / RED	2	PLASTIQUE / PLASTIC	RECTANGLE 2 1/2" X 1 1/8" (3)
LU14593R	LED	17"	1 ¹ / ₂ "	ROUGE / RED	3	PLASTIQUE / PLASTIC	RECTANGLE 2 1/2" X 1 1/8" (3)



SUPPORT POUR AILE FENDER BRACKET



J52FMR



J52FML



J510FMR



J510FML



J5765ARCFM



610390

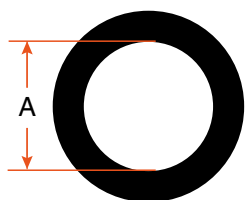


LU83101

PRODUIT PRODUCT	TYPE	A	B	COULEUR COLOR	CÔTÉ SIDE	DIMENSION SUPPORT BRACKET DIMENSION
J52FMR	LED	3/4"	-	AMBRE-ROUGE / AMBER-RED	DROIT / RIGHT	6 ⁵ / ₈ " x 1 ³ / ₄ "
J52FML	LED	3/4"	-	ROUGE-AMBRE / RED-AMBER	GAUCHE / LEFT	6 ⁵ / ₈ " x 1 ³ / ₄ "
J510FMR	LED	2 ¹ / ₂ "	1"	CLAIRE-AMBRE-ROUGE CLEAR-AMBER-RED	DROIT / RIGHT	6" x 2 ¹ / ₂ "
J510FML	LED	2 ¹ / ₂ "	1"	CLAIRE-AMBRE-ROUGE CLEAR-AMBER-RED	GAUCHE / LEFT	6" x 2 ¹ / ₂ "
J5765ARCFM	LED	4"	1"	CLAIRE / CLEAR	-	5" x 4"
610390	INC.	4"	1"	ROUGE-AMBRE / RED-AMBER	DROIT ET GAUCHE RIGHT AND LEFT	5" x 4"
LU83101	INC.	4"	1 ¹ / ₂ "	ROUGE-AMBRE / RED-AMBER	GAUCHE / LEFT	8 ¹ / ₂ " x 3 ⁷ / ₈ "

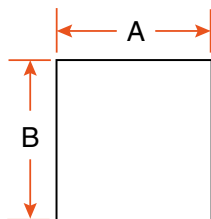
ESSIEU AXLE
FREIN BRAKE
SUSPENSION
PNEU ET JANTE TIRE AND WHEEL
AILE FENDER
LUMIÈRE LIGHT
REMORQUAGE TOWING
VÉRIN JACK
TREUIL WINCH
ÉLECTRICITÉ ET FILAGE ELECTRICAL AND WIRE
RANGEMENT ET RÉSERVOIR STORAGE AND TANK
HYDRAULIQUE HYDRAULIC
ACCESSOIRE ACCESSORY
QUINCAILLERIE HARDWARE

LUMIÈRE DE POSITION TAIL LIGHT



RONDE ROUND

PRODUIT PRODUCT	TYPE	A	COULEUR COLOR	DIODE	RÉFLECTEUR REFLECTIVE	CONTOUR GROMMET/RING	CONNECTEUR CONNECTOR
LU2325	LED	4"	AMBRE-ROUGE AMBER-RED	21 - 21	-	ARMATURE CHROME CHROME FRAME	3 BRINS / 3-WAY
LU54401	LED	3 ^{3/4} "	ROUGE / RED	9	-	-	3 BRINS / 3-WAY
5339	INC.	3 ^{3/4} "	ROUGE / RED (RH)	-	-	-	2 BRINS / 2-WAY
5340	INC.	3 ^{3/4} "	ROUGE / RED (LH)	-	-	-	2 BRINS / 2-WAY
LU5523RK	LED	4"	ROUGE / RED	10	-	LU53101	LU55052
LU5523AK	LED	4"	AMBRE / AMBER	10	-	LU53101	LU55052
LU5523AKA	LED	4"	AMBRE / AMBER	10	-	LU53101	LU53102
LU5524RK	LED	4"	ROUGE / RED	10	-	LU53101	LU53102
LU5300R	INC.	4 ^{1/4} "	ROUGE / RED	-	-	LU53101	LU53102

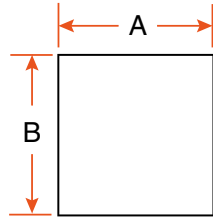


ENSEMBLE KIT

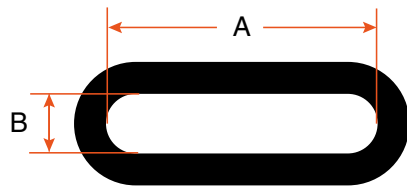
PRODUIT PRODUCT	TYPE	A	B	COULEUR COLOR	DIODE	RÉFLECTEUR REFLECTIVE	FIL WIRE	LUMIÈRE LIGHT
C53200	INC.	4"	-	ROUGE / RED	-	-	20'	MAGNÉTIQUE / MAGNETIC
LU5836K	INC.	4 ^{1/2} "	4 ^{1/2} "	ROUGE / RED	-	✓	20'	LU58361 (DROIT / RH) LU58362 (GAUCHE / LH)
LU5836K1	INC.	4 ^{1/2} "	4 ^{1/2} "	ROUGE / RED	-	✓	25'	LU58361 (DROIT / RH) LU58362 (GAUCHE / LH)
LU5839K	INC.	4 ^{1/2} "	4 ^{1/2} "	ROUGE / RED	-	✓	25'	-
LU5750	INC.	5"	5"	ROUGE / RED	-	✓	20'	-
KLMX	LED	4 ^{1/2} "	4 ^{1/2} "	ROUGE / RED	14	✓	14'	J24245 (DROIT / RH) J24245L (GAUCHE / LH)
J20445KCD	LED	4 ^{1/2} "	4 ^{1/2} "	ROUGE / RED	14	✓	14'	-
10330L	LED	4 ^{1/2} "	4 ^{1/2} "	ROUGE / RED	14	✓	25'	J24245 (DROIT / RH) J24245L (GAUCHE / LH)

LUMIÈRE DE POSITION TAIL LIGHT

CARRÉE
SQUARE



PRODUIT PRODUCT	TYPE	A	B	COULEUR COLOR	DIODE	RÉFLECTEUR REFLECTIVE	CÔTÉ SIDE
J24245	LED	4 1/2"	4 1/2"	ROUGE / RED	12	✓	DROIT / RIGHT
J24245L	LED	4 1/2"	4 1/2"	ROUGE / RED	12	✓	GAUCHE (LICENCE) LEFT (LICENSE)
LU58361	INC.	4 1/2"	4 1/2"	ROUGE / RED	-	✓	DROIT / RIGHT
LU58362	INC.	4 1/2"	4 1/2"	ROUGE / RED	-	✓	GAUCHE (LICENCE) LEFT (LICENSE)



OVALE
OVAL



PRODUIT PRODUCT	TYPE	A	B	COULEUR COLOR	DIODE	CONTOUR GROMMET/RING	CONNECTEUR CONNECTOR
J66FAC	LED	6 1/2"	2 1/4"	CLAIRE-AMBRE / CLEAR-AMBER	10	J65BZC*	LU55052
LU5506RK	LED	6 1/2"	2 1/4"	ROUGE / RED	40	INCLUS / INCLUDED	LU55052
610462L	LED	6 1/2"	2 1/4"	ROUGE / RED	10	INCLUS / INCLUDED	LU53102
610463L	LED	6 1/2"	2 1/4"	CLAIRE-ROUGE / CLEAR-RED	10	INCLUS / INCLUDED	LU53102
610465L	LED	6 1/2"	2 1/4"	AMBRE / AMBER	10	INCLUS / INCLUDED	LU53102
LU5503RK	LED	6 1/2"	2 1/4"	ROUGE / RED	10	INCLUS / INCLUDED	LU55052
LU5503AK	LED	6 1/2"	2 1/4"	AMBRE / AMBER	10	INCLUS / INCLUDED	LU55052
610462LCK	LED	6 1/2"	2 1/4"	ROUGE / RED	10	LU5441	3 BRINS / 3-WAY
610462LC	LED	6 1/2"	2 1/4"	ROUGE / RED	10	LU5441*	3 BRINS / 3-WAY
610462LCA	LED	6 1/2"	2 1/4"	AMBRE / AMBER	10	LU5441	3 BRINS / 3-WAY
LU2810AK	LED	6 1/2"	2 1/4"	AMBRE / AMBER	15	INCLUS / INCLUDED	LU53102
LU5400RK	INC.	6 1/2"	2 1/4"	ROUGE / RED	-	INCLUS / INCLUDED	LU53102

*VENDU SÉPARÉMENT / ITEM SOLD SEPARATELY

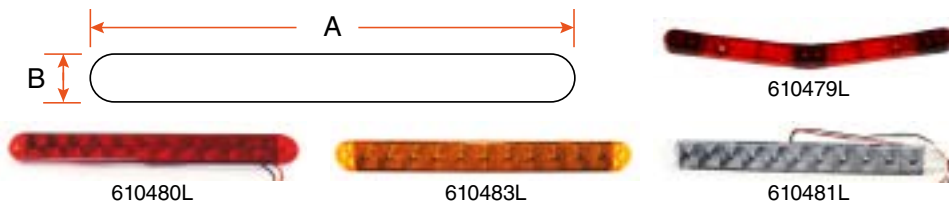
ESSIEU AXLE
FREIN BRAKE
SUSPENSION
PNEU ET JANTE TIRE AND WHEEL
AILÉ FENDER
LUMIÈRE LIGHT
REMORQUAGE TOWING
VÉRIN JACK
TREUIL WINCH
ÉLECTRICITÉ ET FILAGE ELECTRICAL AND WIRE
RANGEMENT ET RÉSERVOIR STORAGE AND TANK
HYDRAULIQUE HYDRAULIC
ACCESSOIRE ACCESSORY
QUINCAILLERIE HARDWARE

ESSIEU AXLE
 FREIN BRAKE
 SUSPENSION
 PNEU ET JANTE TIRE AND WHEEL
 AILE FENDER
 LUMIÈRE LIGHT
 REMORQUAGE TOWING
 VÉRIN JACK
 TREUIL WINCH
 ÉLECTRICITÉ ET FILAGE ELECTRICAL AND WIRE
 RANGEMENT ET RÉSERVOIR STORAGE AND TANK
 HYDRAULIQUE HYDRAULIC
 ACCESSOIRE ACCESSORY
 QUINCAILLERIE HARDWARE

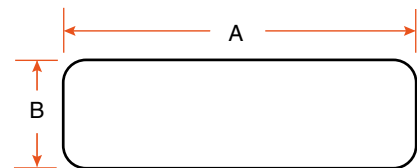
LUMIÈRE DE POSITION - LUMIÈRE DE RECUL

TAIL LIGHT - BACKUP LIGHT

BARRE BAR



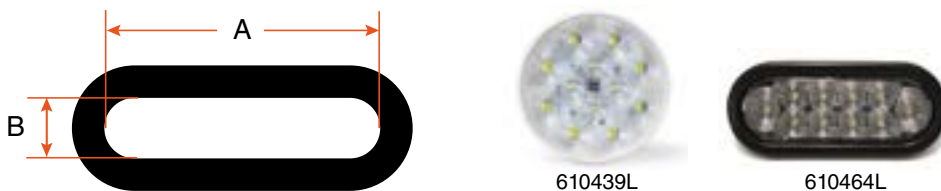
PRODUIT PRODUCT	TYPE	A	B	COULEUR COLOR	DIODE	CONNECTEUR CONNECTOR
610479L	LED	14 1/8"	1 3/8"	ROUGE / RED	6	2 BRINS / 2-WAY
610480L	LED	15 1/2"	1 5/8"	ROUGE / RED	11	3 BRINS / 3-WAY
610483L	LED	15 1/2"	1 5/8"	AMBRE / AMBER	11	3 BRINS / 3-WAY
610481L	LED	15 1/2"	1 5/8"	CLAIRE-ROUGE / CLEAR-RED	11	3 BRINS / 3-WAY



RECTANGLE

PRODUIT PRODUCT	TYPE	A	B	COULEUR COLOR	DIODE	RÉFLECTEUR REFLECTIVE	CÔTÉ SIDE	CONNECTEUR CONNECTOR
LU5050R	LED	4 1/2"	2"	ROUGE / RED	15	-	-	3 BRINS / 3-WAY
610469L	LED	5"	3"	ROUGE / RED	15	-	-	LU53102
610608	LED	6 1/8"	3 5/8"	ROUGE / RED	18	✓	DROIT / RIGHT	3 BRINS / 3-WAY
610608L	LED	6 1/8"	3 5/8"	ROUGE / RED	24	✓	GAUCHE / LEFT	3 BRINS / 3-WAY
610609	LED	8"	2 3/4"	ROUGE / RED	13	✓	DROIT / RIGHT	3 BRINS / 3-WAY
610609L	LED	8"	2 3/4"	ROUGE / RED	17	✓	GAUCHE / LEFT	3 BRINS / 3-WAY
610600L	LED	11 5/8"	4 1/2"	AMBRE-ROUGE AMBER-RED	30 - 15	-	DROIT / RIGHT	-
610601L	LED	11 5/8"	4 1/2"	AMBRE-ROUGE AMBER-RED	30 - 15	-	GAUCHE / LEFT	-

LUMIÈRE DE RECUL BACKUP LIGHT

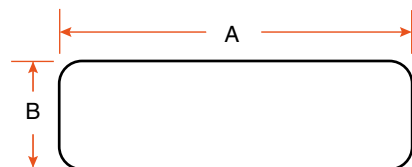


PRODUIT PRODUCT	TYPE	A	B	COULEUR COLOR	DIODE	CONTOUR GROMMET	CONNECTEUR CONNECTOR
610439L	LED	4 1/4"	-	CLAIRE / CLEAR	12	LU53101*	LU53102*
610464L	LED	6 1/2"	2 1/4"	CLAIRE / CLEAR	10	INCLUS / INCLUDED	LU53102

*VENDU SÉPARÉMENT / ITEM SOLD SEPARATELY

LUMIÈRE DE LICENCE - LUMIÈRE INTÉRIEURE

LICENSE LIGHT - INTERIOR LIGHT



610483



610485L



LU64371



LU65362



LU64362



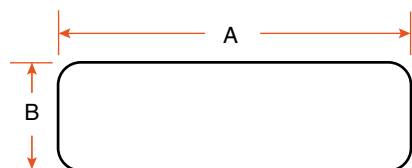
610485



610484

LICENCE LICENSE

PRODUIT PRODUCT	TYPE	A	B	COULEUR COLOR	DIODE	DESCRIPTION	CONNECTEUR CONNECTOR
610483	INC.	1 7/8"	2 1/4"	CLAIRE / CLEAR	-	PLASTIQUE SUR PLAQUE PLASTIC ON PLATE	-
610485L	LED	2 1/2"	1"	CLAIRE / CLEAR	2	PLASTIQUE 12V PLASTIC	2 BRINS / 2-WAY
LU64371	INC.	2 1/2"	2 3/8"	CLAIRE / CLEAR	-	PLASTIQUE AVEC SUPPORT 8 1/2" X 2 3/4" 8 1/2" X 2 3/4" PLASTIC BRACKET	1 BRIN / 1-WAY
LU65362	LED	2 5/8"	2"	CLAIRE / CLEAR	2	PLASTIQUE 12V PLASTIC	2 BRINS / 2-WAY
LU64362	INC.	2 5/8"	2"	CLAIRE / CLEAR	-	PLASTIQUE / PLASTIC	1 BRIN / 1-WAY
610485	INC.	2 3/4"	2"	CLAIRE / CLEAR	-	1 1/4" DIAMÈTRE SUR PLAQUE, PLASTIQUE 1 1/4" DIAMETER ON PLATE, PLASTIC	1 BRIN / 1-WAY
610484	LED	3 5/8"	2 1/8"	CLAIRE / CLEAR	2	PLASTIQUE 12V PLASTIC	1 BRIN / 1-WAY



LU2510C



9104B12



LU2750



910424

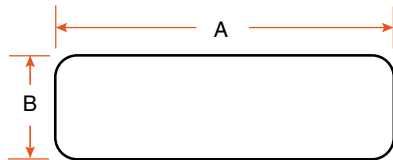
INTÉRIEURE INTERIOR

PRODUIT PRODUCT	A	B	ÉPAISSEUR THICKNESS	COULEUR COLOR	DIODE	TYPE	CONNECTEUR CONNECTOR
LU2510C	6"	3 1/2"	2"	CLAIRE / CLEAR	-	INC.	2 BRINS / 2-WAY
9104B12	12"	2"	2 1/2"	CLAIRE / CLEAR	-	LED	11.6W 10V-30V
LU2750	14"	3 1/2"	1/2"	CLAIRE / CLEAR	50	LED	3 BRINS / 3-WAY
910424	24"	2"	2 1/2"	CLAIRE / CLEAR	-	LED	23.6W 10-30V

ESSIEU AXLE
 FREIN BRAKE
 SUSPENSION
 PNEU ET JANTE TIRE AND WHEEL
 AILE FENDER
 LUMIÈRE LIGHT
 REMORQUAGE TOWING
 VÉRIN JACK
 TREUIL WINCH
 ÉLECTRICITÉ ET FILAGE ELECTRICAL AND WIRE
 RANGEMENT ET RÉSERVOIR STORAGE AND TANK
 HYDRAULIQUE HYDRAULIC
 ACCESSOIRE ACCESSORY
 QUINCAILLERIE HARDWARE

ESSIEU AXLE
 FREIN BRAKE
 SUSPENSION
 PNEU ET JANTE TIRE AND WHEEL
 AILE FENDER
 LUMIÈRE LIGHT
 REMORQUAGE TOWING
 VÉRIN JACK
 TREUIL WINCH
 ÉLECTRICITÉ ET FILAGE ELECTRICAL AND WIRE
 RANGEMENT ET RÉSERVOIR STORAGE AND TANK
 HYDRAULIQUE HYDRAULIC
 ACCESSOIRE ACCESSORY
 QUINCAILLERIE HARDWARE

ACCESSOIRE DE LUMIÈRE LIGHT ACCESSORY

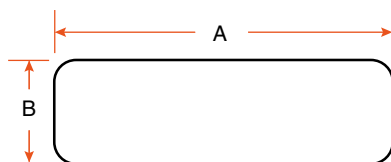


SUPPORT BRACKET



PRODUIT PRODUCT	LUMIÈRE LIGHT	MATÉRIEL MATERIAL	A	B	ÉPAISSEUR THICKNESS	DESCRIPTION
LU12612	4" x 1"	NOIR / BLACK	4"	1"	3/8"	-
610457	2"	ACIER / STEEL	4 1/4"	4 1/4"	1/8"	14 GA
J10BRK	2"	ACIER NOIR / BLACK STEEL	4 1/4"	4 1/4"	1 5/8"	-
J10BRKSS	2"	ACIER INOXYDABLE / STAINLESS	4 1/4"	4 1/4"	1 5/8"	-
610460	2" (3)	ACIER / STEEL	16 1/2"	4 1/8"	1 1/2"	-
J20BRK	2 1/2"	ACIER NOIR / BLACK STEEL	4 1/4"	4 1/4"	1 3/4"	-
J20BRKSS	2 1/2"	ACIER INOXYDABLE / STAINLESS	4 1/4"	4 1/4"	1 3/4"	-
610458	4 1/4"	ACIER / STEEL	6"	5 3/4"	1 5/16"	12 GA
J40BRK	4 1/4"	ACIER NOIR / BLACK STEEL	6"	6"	1 3/4"	-
610459	6 1/2" x 2 1/4"	ACIER / STEEL	8 1/4"	4 3/16"	1 3/8"	14 GA
J60BRK	6 1/2" x 2 1/4"	ACIER NOIR / BLACK STEEL	8 1/4"	4 3/8"	1 3/4"	-

CONTOUR GROMMET / FLANGE COVER



PRODUIT PRODUCT	LUMIÈRE LIGHT	MATÉRIEL MATERIAL	A	B	ÉPAISSEUR THICKNESS
LU53101	4"	CAOUTCHOUC / RUBBER	5 1/4"	-	1"
J65BZC	6 1/2" x 2 1/4"	PLASTIQUE CHROME / CHROME PLASTIC	8"	3 5/8"	1/2"

ALARME DE RECUL BACK-UP ALARM



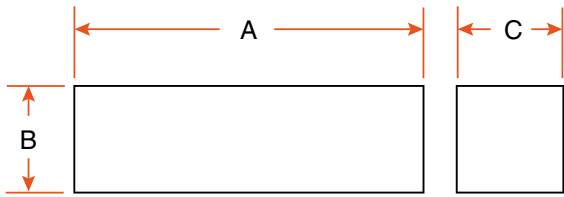
A90097

PRODUIT PRODUCT	DIMENSION SIZE	MATÉRIEL MATERIAL	PUISSANCE POWER	DESCRIPTION	MARQUE BRAND
A90097	4" x 2,65"	NYLON	12V - 24V	97 DÉCIBELS / 97 DECIBELS	BUYERS

ACCESSOIRE DE LUMIÈRE - RUBAN RÉFLECTEUR

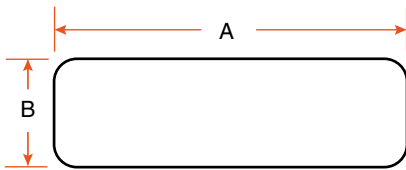
LIGHT ACCESSORY - REFLECTIVE TAPE

ESSIEU AXLE
 FREIN BRAKE
 SUSPENSION
 PNEU ET JANTE TIRE AND WHEEL
 AILE FENDER
 LUMIÈRE LIGHT
 REMORQUAGE TOWING
 VÉRIN JACK
 TREUIL WINCH
 ÉLECTRICITÉ ET FILAGE ELECTRICAL AND WIRE
 RANGEMENT ET RÉSERVOIR STORAGE AND TANK
 HYDRAULIQUE HYDRAULIC
 ACCESSOIRE ACCESSORY
 QUINCAILLERIE HARDWARE



BOÎTIER BOX

PRODUIT PRODUCT	LUMIÈRE LIGHT	MATÉRIEL MATERIAL	A	B	C	CÔTÉ SIDE	TYPE
LB663SL	4"	ACIER / STEEL	6"	6"	3"	-	-
610452	4 1/2"	ACIER / STEEL	5 1/2"	5 1/8"	3"	DROIT / RIGHT	-
610453	4 1/2"	ACIER / STEEL	5 1/2"	5 1/8"	3"	GAUCHE (LICENCE) LEFT (LICENSE)	-
LB383SL	6 1/2" x 2 1/4"	ACIER NOIR / BLACK STEEL	8 3/8"	3 3/4"	3"	-	-
LB383ALDT	6 1/2" x 2 1/4"	ALUMINIUM / ALUMINUM	8 3/8"	3 3/4"	3"	-	STRIÉ CHECKERED PLATE
LB383P	6 1/2" x 2 1/4"	PLASTIQUE NOIR / BLACK PLASTIC	8 3/8"	3 3/4"	3"	-	-
610455H	6 1/2" x 2 1/4"	ACIER / STEEL	8"	4"	3 1/2"	ROND 2" ROUND	HORIZONTAL
610455HSS	6 1/2" x 2 1/4"	ACIER INOXYDABLE / STAINLESS	8"	4"	3 1/2"	ROND 2" ROUND	HORIZONTAL
610455V	6 1/2" x 2 1/4"	ACIER / STEEL	8"	4"	3 1/2"	ROND 2" ROUND	VERTICAL
610455VSS	6 1/2" x 2 1/4"	ACIER INOXYDABLE / STAINLESS	8"	4"	3 1/2"	ROND 2" ROUND	VERTICAL



RÉFLECTEUR REFLECTIVE

PRODUIT PRODUCT	A	B	COULEUR COLOR	DESCRIPTION
610488	2"	2 3/4"	ROUGE / RED	AUTOCOLLANT / SELF-ADHESIVE
610489	2"	2 3/4"	AMBRE / AMBER	AUTOCOLLANT / SELF-ADHESIVE
610490	4 3/8"	1 7/8"	ROUGE / RED	AUTOCOLLANT / SELF-ADHESIVE
610492	4 3/8"	1 7/8"	AMBRE / AMBER	AUTOCOLLANT / SELF-ADHESIVE
610491	9"	2"	AMBRE / AMBER	AUTOCOLLANT / SELF-ADHESIVE
8402500	150'	1"	BLANC-ROUGE / WHITE-RED	DISPONIBLE AU PIED / AVAILABLE BY FOOT
8402535	150'	1 1/2"	BLANC-ROUGE / WHITE-RED	DISPONIBLE AU PIED / AVAILABLE BY FOOT
8402537	150'	2"	BLANC-ROUGE / WHITE-RED	DISPONIBLE AU PIED / AVAILABLE BY FOOT
98373	150'	2"	BLANC / WHITE	DISPONIBLE AU PIED / AVAILABLE BY FOOT

ESSIEU AXLE
 FREIN BRAKE
 SUSPENSION
 PNEU ET JANTE TIRE AND WHEEL
 AILE FENDER
 LUMIÈRE LIGHT
 REMORQUAGE TOWING
 VÉRIN JACK
 TREUIL WINCH
 ÉLECTRICITÉ ET FILAGE ELECTRICAL AND WIRE
 RANGEMENT ET RÉSERVOIR STORAGE AND TANK
 HYDRAULIQUE HYDRAULIC
 ACCESSOIRE ACCESSORY
 QUINCAILLERIE HARDWARE

CÂBLAGE ÉLECTRIQUE - GYROPHARE - LAMPE DE TRAVAIL

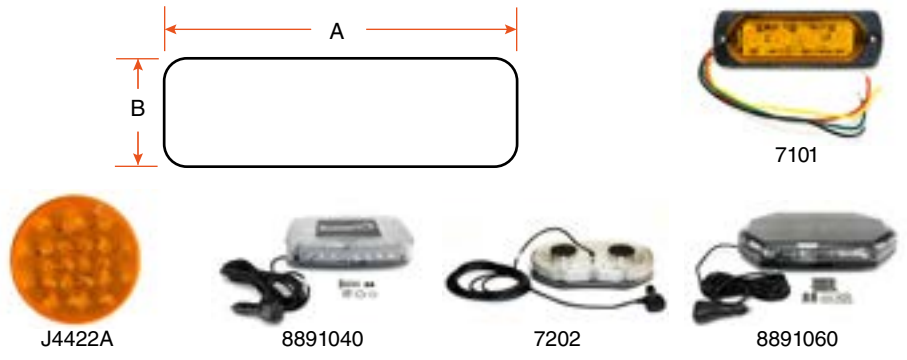
WIRE - BEACON - UTILITY

CÂBLAGE ÉLECTRIQUE WIRE



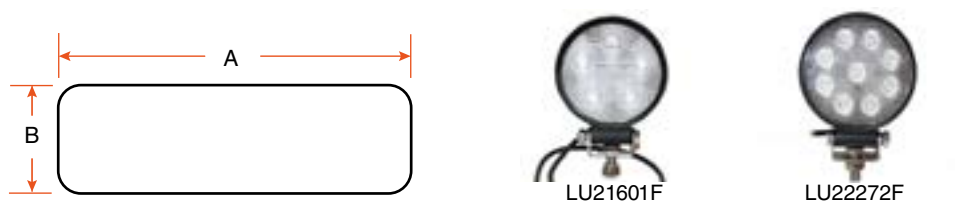
PRODUIT PRODUCT	BRIN WAY	DESCRIPTION	QUANTITÉ QUANTITY
15410	2	CONNECTEUR DE LUMIÈRE 6° LIGHT CONNECTOR	1
LU3691	2	CONNECTEUR DE LUMIÈRE / LIGHT CONNECTOR	1
LU53102	3	CONNECTEUR DE LUMIÈRE 90° LIGHT CONNECTOR	1

GYROPHARE BEACON



PRODUIT PRODUCT	TYPE	A	B	COULEUR COLOR	DIODE	PUISSANCE POWER	DESCRIPTION
7101	LED	3 ³ / ₄ "	1 ¹ / ₈ "	CLAIRE-AMBRE CLEAR-AMBER	4	2W - 10-30V	STROBOSCOPIQUE / STROBE
J4422A	LED	4"	4"	AMBRE / AMBER	10	-	STROBOSCOPIQUE / STROBE
8891040	LED	11"	6 ¹ / ₂ "	CLAIRE-AMBRE CLEAR-AMBER	24	24W - 12-24V	BASE MAGNÉTIQUE / MAGNETIC BASE
7202	LED	11"	7"	AMBRE / AMBER	-	40W - 10V	BASE MAGNÉTIQUE / MAGNETIC BASE
8891060	LED	15 ¹ / ₄ "	8 ¹ / ₄ "	CLAIRE-AMBRE CLEAR-AMBER	68	24W - 12-24V	BASE MAGNÉTIQUE / MAGNETIC BASE

RONDE ROUND

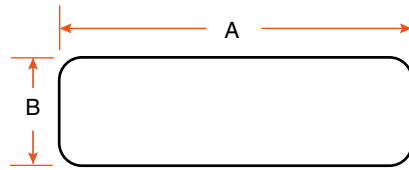


PRODUIT PRODUCT	TYPE	A	B	COULEUR COLOR	DIODE	DESCRIPTION	PUISSANCE POWER
LU21601F	LED	4 ³ / ₁₆ "	5 ¹ / ₄ "	CLAIRE / CLEAR	6	PROFONDEUR 1 1/2" DEEP	18W, 1140 LUMENS
LU22272F	LED	4 ³ / ₁₆ "	5 ¹ / ₄ "	CLAIRE / CLEAR	9	PROFONDEUR 1 1/2" DEEP	27W, 2150 LUMENS

LAMPE DE TRAVAIL UTILITY

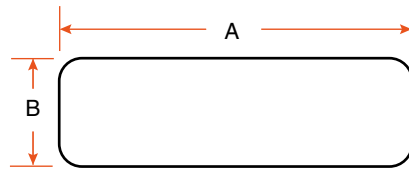
ESSIEU AXLE
FREIN BRAKE
SUSPENSION
PNEU ET JANTE TIRE AND WHEEL
AILÉ FENDER
LUMIÈRE LIGHT
REMORQUAGE TOWING
VÉRIN JACK
TREUIL WINCH
ÉLECTRICITÉ ET FILAGE ELECTRICAL AND WIRE
RANGEMENT ET RÉSERVOIR STORAGE AND TANK
HYDRAULIQUE HYDRAULIC
ACCESSOIRE ACCESSORY
QUINCAILLERIE HARDWARE

CARRÉE SQUARE

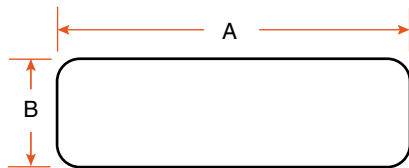


PRODUIT PRODUCT	TYPE	A	B	COULEUR COLOR	DIODE	DESCRIPTION	PUISSANCE POWER
LU22310F	LED	2 ⁵ / ₈ "	4 ³ / ₄ "	CLAIRE / CLEAR	1	PROFONDEUR 2 1/2" DEEP	10W, 900 LUMENS
LU22271S	LED	4 ¹ / ₄ "	5"	CLAIRE / CLEAR	9	PROFONDEUR 2 3/16" DEEP	27W, 2150 LUMENS

RECTANGLE



PRODUIT PRODUCT	TYPE	A	B	COULEUR COLOR	DIODE	DESCRIPTION
LU5545R	LED	5 ³ / ₄ "	3 ¹ / ₂ "	CLAIRE / CLEAR	15	60°
LU5318FC	LED	6"	3 ³ / ₈ "	CLAIRE / CLEAR	6	-



BARRE BAR



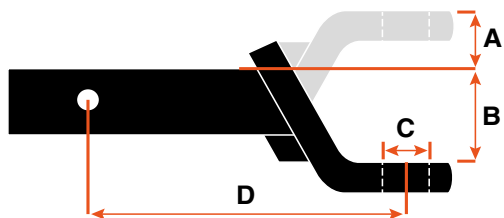
PRODUIT PRODUCT	TYPE	A	B	COULEUR COLOR	DIODE	DESCRIPTION
LU609	LED	5"	2"	CLAIRE / CLEAR	3	8°
LU1918	LED	6"	1 ³ / ₄ "	CLAIRE / CLEAR	6	90°, 18W
LU22830S	LED	11"	3"	CLAIRE / CLEAR	6	30W
LU22831	LED	20"	3"	CLAIRE / CLEAR	12	60W
LU22832	LED	30"	3"	CLAIRE / CLEAR	18	90W / 8100 LUMENS
LU22833	LED	39"	3"	CLAIRE / CLEAR	24	120W, 10 800 LUMENS
LU22848	LED	48"	3"	CLAIRE / CLEAR	30	COURBÉE 150W CURVED

REMORQUAGE

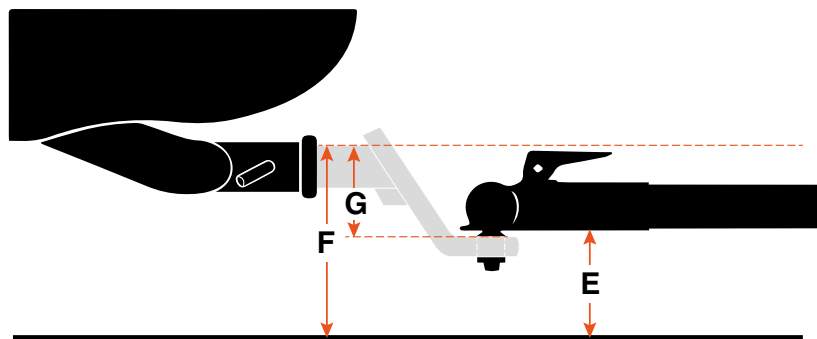
TOWING



BARRE D'ACCOUPEMENT BALL MOUNT



A: SURÉLEVÉ / RISE **B:** SURBAISSÉ / DROP **C:** TROU DE LA BOULE / HOLE SIZE **D:** LONGUEUR / LENGTH



E: HAUTEUR DE LA REMORQUE / TRAILER HEIGHT
F: HAUTEUR DU TUBE RECEVEUR / RECEIVING TUBE HEIGHT
G: +G: A SURÉLEVÉ / RISE
-G: B SURBAISSÉ / DROP

$$E - F = G$$

CLASSE HITCH CLASS	DIMENSION TUBE SHANK SIZE	CAPACITÉ CAPACITY (GTW)
CLASSE / CLASS 1	1 1/4"	JUSQU'À / UP TO 2000 LBS
CLASSE / CLASS 2	1 1/4"	JUSQU'À / UP TO 3500 LBS
CLASSE / CLASS 3	2"	JUSQU'À / UP TO 8000 LBS
CLASSE / CLASS 4	2"	JUSQU'À / UP TO 10 000 LBS
CLASSE / CLASS 5	2" - 2 1/2"	JUSQU'À / UP TO 20 000 LBS

CLASSE 2 CLASS 2



PRODUIT PRODUCT	TUBE SHANK	CAPACITÉ CAPACITY (GTW)	SURBAISSÉ DROP	SURÉLEVÉ RISE	TROU BOULE HOLE SIZE	LONGUEUR LENGTH	MARQUE BRAND
40311	1 1/4" PLEIN SOLID	3,5K	2 1/4"	-	3/4"	7"	SMARTOW
C45017	1 1/4" PLEIN SOLID	3,5K	3 1/4"	2 5/8"	3/4"	6 1/4"	CURT
C45521	1 1/4" PLEIN SOLID	3,5K	3 1/4"	2 5/8"	3/4"	7 1/4"	CURT
C45520	1 1/4" PLEIN SOLID	3,5K	-	3 1/8"	3/4"	9 3/4"	CURT
C45510	1 1/4" PLEIN SOLID	3,5K	-	3 1/8"	3/4"	10 5/16"	CURT
C45000	1 1/4" PLEIN SOLID	3,5K	-	3 7/8"	3/4"	13 1/2"	CURT
C45014	1 1/4" PLEIN SOLID	3,5K	-	5"	3/4"	9 5/8"	CURT
C45015	1 1/4" PLEIN SOLID	3,5K	-	5"	3/4"	11 5/8"	CURT

ESSIEU AXLE
 FREIN BRAKE
 SUSPENSION
 PNEU ET JANTE TIRE AND WHEEL
 AILE FENDER
 LUMIÈRE LIGHT
 REMORQUAGE TOWING
 VÉRIN JACK
 TREUIL WINCH
 ÉLECTRICITÉ ET FILAGE ELECTRICAL AND WIRE
 RANGEMENT ET RÉSERVOIR STORAGE AND TANK
 HYDRAULIQUE HYDRAULIC
 ACCESSOIRE ACCESSORY
 QUINCAILLERIE HARDWARE

BARRE D'ACCOUPEMENT BALL MOUNT



CLASSE 3 CLASS 3

PRODUIT PRODUCT	TUBE SHANK	CAPACITÉ CAPACITY (GTW)	SURBAISSÉ DROP	SURÉLEVÉ RISE	TROU BOULE HOLE SIZE	LONGUEUR LENGTH	MARQUE BRAND
40344	2" VIDE HOLLOW	5K	5"	4"	1"	9 1/2"	SMARTOW
40346	2" PLEIN SOLID	5K	6"	5"	1"	10"	SMARTOW
C45110	2" VIDE HOLLOW	5K(DROP) 3,5K(RISE)	10"	8"	1"	13"	CURT
40342	2" VIDE HOLLOW	6K	2"	3/4"	1"	9"	SMARTOW
40347	2" VIDE HOLLOW	6K	8"	6"	1"	10"	SMARTOW
403411	2" VIDE HOLLOW	7,5K	2"	3/4"	1"	7 1/4"	SMARTOW
C45030	2" VIDE HOLLOW	7,5K	2"	3/4"	1"	7 1/2"	CURT
403422	2" VIDE HOLLOW	7,5K	2"	3/4"	1"	8 1/2"	SMARTOW
C45260	2" VIDE HOLLOW	7,5K	2"	3/4"	1"	12 1/4"	CURT
C45060	2" VIDE HOLLOW	7,5K	4"	2"	1"	10 1/4"	CURT
C45050	2" VIDE HOLLOW	7,5K	4"	2 1/2"	1"	8"	CURT
45050	2" VIDE HOLLOW	7,5K	4"	2 3/4"	1"	8 1/4"	SMARTOW
403444	2" VIDE HOLLOW	7,5K	4"	2 3/4"	1"	9"	SMARTOW
403466	2" VIDE HOLLOW	7,5K	6"	5"	1"	10 1/2"	SMARTOW
C45360	2" PLEIN SOLID	8K	2"	1"	1"	8 1/2"	CURT
C45361	2" PLEIN SOLID	8K	4"	3"	1"	8 1/2"	CURT
C45362	2" PLEIN SOLID	8K	6"	5"	1"	8 1/2"	CURT

CLASSE 4 CLASS 4



PRODUIT PRODUCT	TUBE SHANK	CAPACITÉ CAPACITY (GTW)	SURBAISSÉ DROP	SURÉLEVÉ RISE	TROU BOULE HOLE SIZE	LONGUEUR LENGTH	MARQUE BRAND
40331	2" PLEIN SOLID	10K	4"	2"	1 1/4"	9 1/2"	SMARTOW
40332	2" PLEIN SOLID	10K	6"	4"	1 1/4"	9 1/2"	SMARTOW
C45448	2" PLEIN SOLID	12K	8"	7"	1 1/4"	9 3/8"	CURT

BARRE D'ACCOUPLMENT BALL MOUNT

CLASSE 5 CLASS 5



403410

C45460

PRODUIT PRODUCT	TUBE SHANK	CAPACITÉ CAPACITY (GTW)	SURBAISSÉ DROP	SURÉLEVÉ RISE	TROU BOULE HOLE SIZE	LONGUEUR LENGTH	MARQUE BRAND
403410	2" PLEIN SOLID	17K	2"	1"	1 1/4"	9"	SMARTOW
C45460	2 1/2" PLEIN SOLID	20K	8"	6 1/2"	1 1/4"	10"	CURT

FORGÉE FORGED



C45340

C45341

C45342

C45456

C45458

C45459

C45460

C45430

PRODUIT PRODUCT	TUBE SHANK	CAPACITÉ CAPACITY (GTW)	SURBAISSÉ DROP	SURÉLEVÉ RISE	TROU BOULE HOLE SIZE	LONGUEUR LENGTH	MARQUE BRAND
C45340	2" PLEIN SOLID	17K	2"	1"	1 1/4"	8 1/2"	CURT
C45341	2" PLEIN SOLID	17K	4"	3"	1 1/4"	8 1/2"	CURT
C45342	2" PLEIN SOLID	17K	6"	5"	1 1/4"	9 1/2"	CURT
C45456	2 1/2" PLEIN SOLID	20K	2"	1/2"	1 1/4"	8 1/2"	CURT
C45458	2 1/2" PLEIN SOLID	20K	4"	2 1/2"	1 1/4"	8 1/2"	CURT
C45459	2 1/2" PLEIN SOLID	20K	6"	4 1/2"	1 1/4"	9"	CURT
C45460	2 1/2" PLEIN SOLID	20K (DROP) 16K (RISE)	8"	6 1/2"	1 1/4"	10"	CURT
C45430	3"	21K	4"	2"	1 1/4"	9"	CURT

ENSEMBLE KIT LOADED



40349

C45332

PRODUIT PRODUCT	TUBE SHANK	CAPACITÉ CAPACITY (GTW)	BOULE BALL	SURBAISSÉ DROP	LONGUEUR LENGTH	MARQUE BRAND
40349	2" PLEIN SOLID	15K	2 5/16"	2"	9"	SMARTOW
C45332	2" PLEIN SOLID	15K	2 5/16"	4"	8 1/2"	CURT

BARRE D'ACCOUPEMENT BALL MOUNT

BOULE MULTIPLE MULTI-BALL



PRODUIT PRODUCT	TUBE SHANK	CAPACITÉ BOULE BALL CAPACITY			SURBAISSÉ DROP	SURÉLEVÉ RISE	LONGUEUR LENGTH	MARQUE BRAND
		1 7/8"	2"	2 5/16"				
40703	2" PLEIN SOLID	-	3,5K	6K	-	-	8"	SMARTOW
40701	2" PLEIN SOLID	2K	5K	-	-	-	8"	SMARTOW
40700	2" VIDE HOLLOW	2K	6K	-	3 1/2"	2"	11 1/2"	SMARTOW
40702N	2" PLEIN SOLID	3,5K	7K	10K	-	-	8"	SMARTOW
40702	2" PLEIN SOLID	3,5K	7K	10K	-	-	8"	SMARTOW
C45001	2" VIDE HOLLOW	5K	7,5K	10K	-	-	7" - 8 1/2"	CURT
C45651	2 1/2" VIDE HOLLOW	5K	10K	14K	-	-	7 1/4" - 8 1/4"	CURT

AJUSTABLE MULTI ADJUSTABLE MULTI



PRODUIT PRODUCT	TUBE SHANK	CAPACITÉ BOULE BALL CAPACITY			SURBAISSÉ DROP	SURÉLEVÉ RISE	LONGUEUR LENGTH	MARQUE BRAND
		1 7/8"	2"	2 5/16"				
C45008	2" -	-	7,5K	10K	4 1/2"	6 1/2"	7 3/4"	CURT
40341	2" PLEIN SOLID	2K	6K	10K	5 3/4"	5 3/4"	15 1/2"	SMARTOW
C45799	2" PLEIN SOLID	6K	7,5K	10K	5 3/4"	5 3/4"	16"	CURT
C45366	2" PLEIN SOLID	-	8K	10K	9 1/2"	-	7 3/4" - 9"	CURT
C45364	2" PLEIN SOLID	-	8K	12,5K	3 1/2"	-	7 3/4" - 9"	CURT
C45363	2" PLEIN SOLID	-	8K	12,5K	5 1/2"	-	7 3/4" - 9"	CURT
C45365	2" PLEIN SOLID	-	8K	12,5K	7 1/2"	-	7 3/4" - 9"	CURT
C45955	2 1/2" PLEIN SOLID	-	10K	20K	8"	1"	19 1/4"	CURT

PIÈCES DE REMPLACEMENT POUR C45799 / REPLACEMENT PARTS FOR C45799



C45800
 6K (1 7/8") - 7,5K (2") - 10K (2 5/16")
 BARRE DE REMPLACEMENT 3 BOULES
 REPLACEMENT TRI-BALL HEAD
 CURT



C45802
 10K
 BLOC DE REMPLACEMENT
 REPLACEMENT TUBE MOUNT
 CURT

BARRE D'ACCOUPEMENT BALL MOUNT

BLOC CHANNEL CHANNEL MOUNT



PRODUIT PRODUCT	TUBE SHANK	CAPACITÉ CAPACITY (GTW)	SURBAISSÉ DROP	SURÉLEVÉ RISE	TROU BOULE HOLE SIZE	LONGUEUR LENGTH	MARQUE BRAND
C45901	2" VIDE HOLLOW	6K	6 ^{3/4} "	5 ^{1/4} "	1"	11" - 12"	CURT
C45900	2" PLEIN SOLID	10K (2") - 14K (2 ^{5/16} ")	6"	5 ^{1/4} "	-	11" - 12"	CURT
C45908	2 ^{1/2} " PLEIN SOLID	20K (2 ^{5/16} ")	6"	5 ^{1/4} "	-	11" - 12"	CURT
C45902	2 ^{1/2} " PLEIN SOLID	10K (2") - 20K (2 ^{5/16} ")	6"	5 ^{1/4} "	-	11" - 12"	CURT
C45927	2 ^{1/2} " PLEIN SOLID	10K (2") - 20K (2 ^{5/16} ")	10 ^{3/8} "	8 ^{7/8} "	-	11" - 12"	CURT

PIÈCES DE REMPLACEMENT POUR C45900 REPLACEMENT PARTS FOR C45900



C45910
2" 14K
BARRE DE REMPLACEMENT
REPLACEMENT MOUNT
CURT



C45912
10K (2") - 14K (2^{5/16}")
BOULES DE REMPLACEMENT
REPLACEMENT DUAL-BALL
CURT



C19275
PARE-CHOCS ANTI-VIBRATION AVEC VIS
REPLACEMENT CHANNEL MOUNT ANTI-RATTLE SCREW
CURT



C45921
PARE-CHOCS ANTI-VIBRATION
REPLACEMENT CHANNEL MOUNT ANTI-RATTLE BUMPER
CURT

PIÈCE DE REMPLACEMENT POUR C45902 REPLACEMENT PART FOR C45902



C45917
2 1/2" 14K
BARRE DE REMPLACEMENT
REPLACEMENT MOUNT
CURT

AJUSTABLE ADJUSTABLE



PRODUIT PRODUCT	TUBE SHANK	CAPACITÉ CAPACITY (GTW)	SURBAISSÉ DROP	SURÉLEVÉ RISE	TROU BOULE HOLE SIZE	LONGUEUR LENGTH	MARQUE BRAND
C45812	2" VIDE HOLLOW	5K	7 ^{1/2} "	6 ^{1/4} "	1"	12 ^{1/2} "	CURT
40343	2" VIDE HOLLOW	6K	0 - 9 ^{1/2} "	3 ^{1/4} - 8 ^{1/4} "	1"	12 ^{1/2} "	SMARTOW

SPÉCIALISÉ SPECIALITY



PRODUIT PRODUCT	TUBE SHANK	CAPACITÉ CAPACITY (GTW)	SURBAISSÉ DROP	SURÉLEVÉ RISE	TROU BOULE HOLE SIZE	LONGUEUR LENGTH	MARQUE BRAND
C45792	2" PLEIN SOLID	3,5K	-	5 ^{13/16} "	-	8"	CURT

ESSIEU AXLE
 FREIN BRAKE
 SUSPENSION
 PNEU ET JANTE TIRE AND WHEEL
 AILE FENDER
 LUMIÈRE LIGHT
 REMORQUAGE TOWING
 VÉRIN JACK
 TREUIL WINCH
 ÉLECTRICITÉ ET FILAGE ELECTRICAL AND WIRE
 RANGEMENT ET RÉSERVOIR STORAGE AND TANK
 HYDRAULIQUE HYDRAULIC
 ACCESSOIRE ACCESSORY
 QUINCAILLERIE HARDWARE

ESSIEU AXLE
 FREIN BRAKE
 SUSPENSION
 PNEU ET JANTE TIRE AND WHEEL
 AILE FENDER
 LUMIÈRE LIGHT
 REMORQUAGE TOWING
 VÉRIN JACK
 TREUIL WINCH
 ÉLECTRICITÉ ET FILAGE ELECTRICAL AND WIRE
 RANGEMENT ET RÉSERVOIR STORAGE AND TANK
 HYDRAULIQUE HYDRAULIC
 ACCESSOIRE ACCESSORY
 QUINCAILLERIE HARDWARE

BARRE D'ACCOUPLMENT BALL MOUNT

PLAQUE BALANCEMENT SWAY TAB



C45820

PRODUIT PRODUCT	TUBE SHANK	CAPACITÉ CAPACITY (GTW)	SURBAISSÉ DROP	SURÉLEVÉ RISE	TROU BOULE HOLE SIZE	LONGUEUR LENGTH	MARQUE BRAND
C45820	2" VIDE HOLLOW	7,5K	2"	3/4"	1"	7 1/2"	CURT

PIÈCE COMPLÉMENTAIRE POUR C45820 / COMPLEMENTARY PART FOR C45820



C40093

1 1/4"

BOULE DE REMPLACEMENT POUR CONTRÔLE DE BALANCEMENT
REPLACEMENT SWAY CONTROL BALL
CURT

VTT ATV



C45029

C45038

PRODUIT PRODUCT	TUBE SHANK	BOULE BALL	SURÉLEVÉ RISE	TROU BOULE HOLE SIZE	LONGUEUR LENGTH	MARQUE BRAND
C45029	2"	1 7/8"	1/4"	5/8"	6"	CURT
C45038	2"	2"	1/4"	5/8"	6"	CURT

BLOC CLÉVIS-PIN CLEVIS PIN BALL MOUNT



C45821

PRODUIT PRODUCT	TUBE SHANK	CAPACITÉ CAPACITY (GTW)	TROU BOULE HOLE SIZE	LONGUEUR LENGTH	MARQUE BRAND
C45821	2" PLEIN SOLID	6K	1"	8 3/4"	CURT

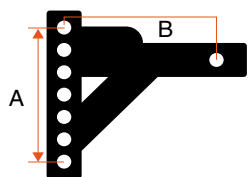
MARCHEPIED STEP



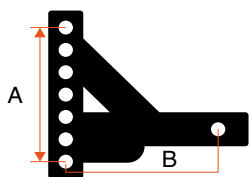
C31001

PRODUIT PRODUCT	TUBE SHANK	DESCRIPTION	MARQUE BRAND
C31001	2" VIDE HOLLOW	MARCHEPIED À SURFACE ANTIDÉRAPANTE / STEP PAD WITH ANTI-SKID SURFACE	CURT

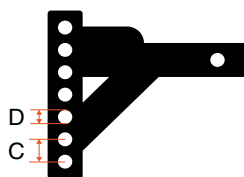
BARRE D'ACCOUPEMENT BALL MOUNT



POSITION SURBAISSÉE
DROP POSITION



POSITION SURÉLEVÉE
RISE POSITION



31431



C17125



C17124



C17120



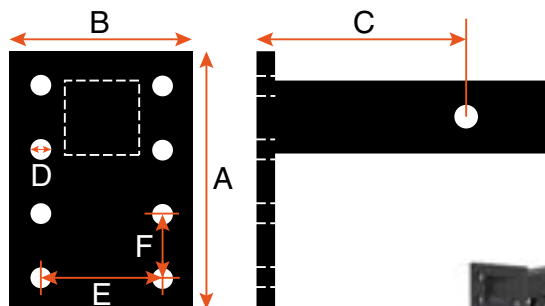
C17122



C17123

BLOC REMPLACEMENT REPLACEMENT SHANK

PRODUIT PRODUCT	TUBE SHANK	A	B	C	D	SURBAISSÉ DROP	SURÉLEVÉ RISE	MARQUE BRAND
31431	2" PLEIN SOLID	6 ¹ / ₄ "	7 ³ / ₄ "	1 ¹ / ₄ "	3/4"	6 ¹ / ₄ "	4 ¹ / ₈ "	SMARTOW
C17125	2" PLEIN SOLID	6 ¹ / ₄ "	8"	1 ¹ / ₄ "	3/4"	14 ¹ / ₂ "	-	CURT
C17124	2" PLEIN SOLID	6 ¹ / ₄ "	9"	1 ¹ / ₄ "	3/4"	8 ³ / ₄ "	-	CURT
C17120	2" PLEIN SOLID	8 ³ / ₄ "	10"	1 ¹ / ₄ "	3/4"	5 ⁵ / ₈ "	8 ⁷ / ₈ "	CURT
C17122	2" PLEIN SOLID	10"	14"	1 ¹ / ₄ "	3/4"	6"	10 ¹ / ₄ "	CURT
C17123	2" PLEIN SOLID	11 ¹ / ₄ "	7"	1 ¹ / ₄ "	3/4"	7"	10 ¹ / ₂ "	CURT

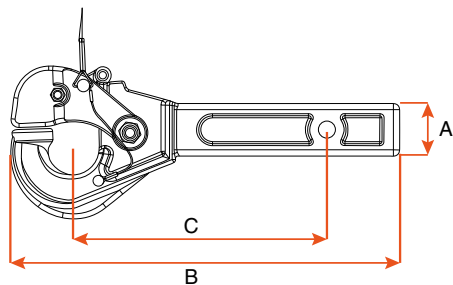


BLOC AJUSTABLE ADJUSTABLE PINTLE



PRODUIT PRODUCT	TUBE SHANK	CAPACITÉ CAPACITY (GTW)	POSITION	A	B	C	D	E	F	MARQUE BRAND
40619	2" VIDE HOLLOW	6K	2	5 ¹ / ₂ "	5"	6 ³ / ₄ "	9/16"	3 ⁵ / ₁₆ "	1 ³ / ₄ "	SMARTOW
C48323	2" PLEIN SOLID	10K	3	7"	5"	6"	9/16"	3 ⁵ / ₁₆ "	1 ³ / ₄ "	CURT
C48324	2" PLEIN SOLID	10K	3	7"	5"	8"	9/16"	3 ⁵ / ₁₆ "	1 ³ / ₄ "	CURT
40348	2" PLEIN SOLID	10K	4	7 ¹ / ₂ "	5"	8"	1/2"	3 ¹ / ₂ "	1 ³ / ₄ "	SMARTOW
C48341	2" PLEIN SOLID	10K	6	13"	5"	10"	9/16"	3 ⁵ / ₁₆ "	1 ³ / ₄ "	CURT
V69431	2" PLEIN SOLID	12K	3	9"	5"	8 ⁵ / ₈ "	9/16"	3 ⁵ / ₁₆ "	1 ³ / ₄ "	SMARTOW
C48328	2" PLEIN SOLID	15K	3	7"	5"	6"	9/16"	3 ⁵ / ₁₆ "	1 ³ / ₄ "	CURT
PM25612	2 ¹ / ₂ " VIDE HOLLOW	16K	2	6"	5"	7 ³ / ₄ "	9/16"	3 ⁵ / ₁₆ "	1 ³ / ₄ "	BUYERS
C48348	2 ¹ / ₂ "	20K	3	7 ¹ / ₄ "	5"	10 ³ / ₄ "	9/16"	3 ⁵ / ₁₆ "	1 ³ / ₄ "	CURT

BARRE D'ACCOUPEMENT BALL MOUNT



CROCHET TOW HOOK MOUNT

PRODUIT PRODUCT	TYPE	CAPACITÉ CAPACITY (GTW)	BOULE BALL	TUBE (A) SHANK	B	C	MARQUE BRAND
C48007	AVEC BOULE / WITH BALL	5 TONS - 10K	2"	2"	15 ^{1/4} "	-	CURT
40328	AVEC BOULE / WITH BALL	6 TONS - 12K	2 ^{5/16} "	2"	15"	11 ^{1/2} "	SMARTOW
40327	AVEC BOULE / WITH BALL	8 TONS - 16K	2"	2"	15"	11 ^{1/2} "	SMARTOW
C48012	AVEC BOULE / WITH BALL	10 TONS - 20K	2 ^{5/16} "	2 ^{1/2} "	15"	11"	CURT
40326	SANS BOULE / WITHOUT BALL	5 TONS - 10K	-	2"	14 ^{1/2} "	9 ^{1/2} "	SMARTOW
C48005	SANS BOULE / WITHOUT BALL	5 TONS - 10K	-	2"	14 ^{1/2} "	9 ^{1/2} "	CURT
C48004	SANS BOULE / WITHOUT BALL	10 TONS - 20K	-	2"	14 ^{1/2} "	9 ^{1/2} "	CURT
C45500	OUVERT SANS BOULE OPEN WITHOUT BALL	LIMITÉ À LA CAPACITÉ DE L'ATTACHE-REMORQUE LIMITED TO HITCH CAPACITY	-	2"	10"	-	CURT

BLOC ADAPTATEUR ADAPTER TUBE



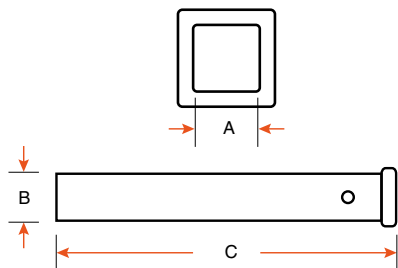
PRODUIT PRODUCT	DE FROM	À TO	LONGUEUR LENGTH	CAPACITÉ CAPACITY (GTW)	MARQUE BRAND
40350	1 ^{1/4} "	2"	7 ^{1/2} "	3,5K	SMARTOW
40351	2"	1 ^{1/4} "	7"	3,5K	SMARTOW

TUBE RÉDUCTEUR REDUCER SLEEVE



PRODUIT PRODUCT	DE FROM	À TO	LONGUEUR LENGTH	MARQUE BRAND
40352	2 ^{1/2} "	2"	6 ^{1/2} "	SMARTOW
C45408	3"	2 ^{1/2} "	6 ^{1/4} "	CURT

BARRE D'ACCOUPEMENT BALL MOUNT



TUBE RECEVEUR RECEIVER TUBE


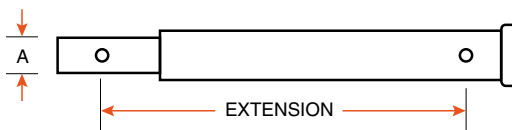


PRODUIT PRODUCT	TUBE INT. (A) INNER TUBE	TUBE EXT. (B) OUTER TUBE	LONGUEUR (C) LENGTH	FINITION FINISH	MARQUE BRAND
C49506	1 1/4"	1 5/8"	6"	BRUT / RAW	CURT
C49512	1 1/4"	1 5/8"	12"	BRUT / RAW	CURT
32707	2"	2 1/2"	6"	PEINT / PAINTED	SMARTOW
32710	2"	2 1/2"	10"	PEINT / PAINTED	SMARTOW
32708	2"	2 1/2"	12"	PEINT / PAINTED	SMARTOW
C49120	2"	2 1/2"	12"	BRUT / RAW	CURT
32724	2"	2 1/2"	24"	PEINT / PAINTED	SMARTOW
C49360	2"	2 1/2"	36"	BRUT / RAW	CURT
32748	2"	2 1/2"	48"	PEINT / PAINTED	SMARTOW
C49510	2 1/2"	3"	10"	BRUT / RAW	CURT

POUR PARE-CHOC / FOR BUMPER

32706	2"	-	6"	PEINT / PAINTED	SMARTOW
C19100	2"	-	-	PEINT / PAINTED	CURT

BLOC EXTENSION EXTENSION TUBE



PRODUIT PRODUCT	TUBE (A) SHANK	EXTENSION	CAPACITÉ CAPACITY (GTW)	MARQUE BRAND
C45789	1 1/4"	7"	PAS POUR REMORQUAGE NOT FOR TOWING USE	CURT
47590	2"	8"	3,5K	SMARTOW
C45795	2"	14"	3,5K	CURT
C45796	2"	18"	3,5K	CURT

BARRE D'ACCOUPEMENT BALL MOUNT

COUVRE-TUBE HITCH TUBE COVER

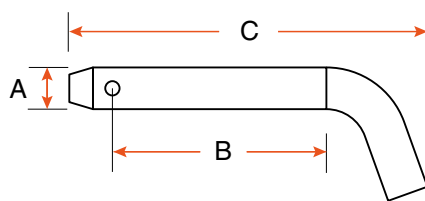
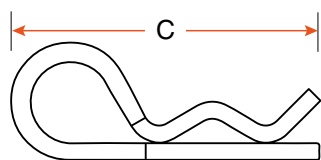


PRODUIT PRODUCT	TUBE SHANK	FINITION FINISH	COULEUR COLOR	MARQUE BRAND
C22271	1 1/4"	CAOUTCHOUC / RUBBER	NOIR / BLACK	CURT
C22272	2"	CAOUTCHOUC / RUBBER	NOIR / BLACK	CURT
C22171	2"	ACIER ET PLASTIQUE / STEEL AND PLASTIC	CHROME / CHROME PLATED	CURT
C22181	2"	ACIER ET PLASTIQUE / STEEL AND PLASTIC	NOIR / BLACK	CURT
C22277	2 1/2"	CAOUTCHOUC / RUBBER	NOIR / BLACK	CURT

CAPTEUR DE SÉCURITÉ PROTECTIVE TAILGATE SENSOR



PRODUIT PRODUCT	TUBE SHANK	DESCRIPTION	MARQUE BRAND
C58265	2"	POUR HAYONS GMC MULTIPRO ET CHEVROLET MULTI-FLEX FOR GMC MULTIPRO AND CHEVROLET MULTI-FLEX TAILGATES	CURT
C58266	2 1/2"	POUR HAYONS GMC MULTIPRO ET CHEVROLET MULTI-FLEX FOR GMC MULTIPRO AND CHEVROLET MULTI-FLEX TAILGATES	CURT



PINE HITCH PIN

PRODUIT PRODUCT	DESCRIPTION	A	B	C	TYPE
31060	GOUPILLE / CLIP	5/32"	-	3/4"	STANDARD
31054	PINE / PIN	1/2"	3"	4 7/8"	À PIVOT SWIVEL PIN
31055	PINE / PIN	5/8"	3"	5"	À PIVOT SWIVEL PIN
C21561	PINE ET ADAPTATEUR / PIN AND ADAPTER	1/2" - 5/8"	3 3/8"	5 1/8"	À PIVOT SWIVEL PIN
1465DAT	PINE À BARRURE / PIN LOCK	5/8"	3"	5 3/8"	STANDARD
31057	PINE ET GOUPILLE / PIN AND CLIP	1/2"	3"	4 3/4"	STANDARD
31058	PINE ET GOUPILLE / PIN AND CLIP	1/2"	4"	5 3/4"	GROOVE
C21500	PINE ET GOUPILLE / PIN AND CLIP	5/8"	3"	5 7/8"	STANDARD
C21580	PINE ET GOUPILLE / PIN AND CLIP	5/8"	3 3/8"	5 7/8"	STANDARD
31056	PINE ET GOUPILLE / PIN AND CLIP	5/8"	4"	5 7/8"	STANDARD
C21506	PINE ET GOUPILLE / PIN AND CLIP	5/8"	4 13/16"	7 1/4"	GROOVE

BARRE D'ACCOUPEMENT BALL MOUNT



2847DAT



2848DAT



2866DAT



1481DAT



1479DAT



1465DAT

BARRURE LOCK



5804



C23528



C23025



C23556

PRODUIT PRODUCT	DIAMÈTRE PINE PIN DIAMETER	COUPLEUR COUPLER	DESCRIPTION	MARQUE BRAND
2847DAT	1/4"	9/16" - 2 ^{3/4} "	AJUSTABLE / ADJUSTABLE	MASTER LOCK
2848DAT	1/2" - 5/8"	9/16" - 2 ^{3/4} "	D'ACCOUPEMENT ACIER INOXYDABLE AVEC SERRURE AJUSTABLE STAINLESS RECEIVER LOCK WITH ADJUSTABLE COUPLER LATCH LOCK	MASTER LOCK
2866DAT	1/2" - 5/8"	2 ^{3/4} "	D'ACCOUPEMENT AVEC SERRURE / RECEIVER LOCK	MASTER LOCK
1481DAT	5/8"	2 ^{3/4} "	D'ACCOUPEMENT AVEC SERRURE AJUSTABLE RECEIVER LOCK WITH ADJUSTABLE COUPLER LATCH LOCK	MASTER LOCK
1479DAT	5/8"	2 ^{3/4} "	D'ACCOUPEMENT AVEC SERRURE / RECEIVER LOCK	MASTER LOCK
1465DAT	5/8"	3"	PINE À BARRURE / PIN LOCK	MASTER LOCK
5804	5/8"	-	D'ACCOUPEMENT AVEC SERRURE / RECEIVER LOCK	N/A
C23528	5/8"	-	D'ACCOUPEMENT CHROME AVEC SERRURE / CHROME HITCH LOCK SET	CURT
C23025	5/8"	-	D'ACCOUPEMENT AVEC SERRURE POUR TUBE 3" CHROME HITCH LOCK FOR 3" RECEIVER	CURT
C23556	5/8"	-	POUR BLOC AJUSTABLE DE TYPE CHANNEL EN ACIER HAUTE RÉSIDENCE CHANNEL MOUNT LOCK SET, HIGH-STRENGTH STEEL	CURT

ANTI-VIBRATION ANTI-RATTLE



C22315



32705X



C22325



C22320



C19275



C45921

PRODUIT PRODUCT	TUBE SHANK	FINITION FINISH	MARQUE BRAND
C22315	1 1/4"	ZINGUÉ JAUNE / YELLOW ZINC PLATED	CURT
32705X	2"	-	FRAMECO
C22325	2"	ALUMINIUM ET ACIER INOXYDABLE / ALUMINUM AND STAINLESS	CURT
C22320	2 1/2"	ALUMINIUM ET ACIER INOXYDABLE / ALUMINUM AND STAINLESS	CURT
C19275	-	CAOUTCHOUC NOIR / BLACK RUBBER	CURT
C45921	-	CAOUTCHOUC NOIR / BLACK RUBBER	CURT

PIÈCE DE REMPLACEMENT POUR 32705X / REPLACEMENT PART FOR 32705X



32705PL

PLAQUE DE REMPLACEMENT
REPLACEMENT PLATE

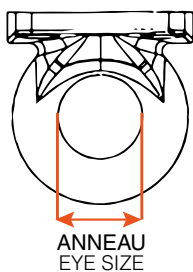
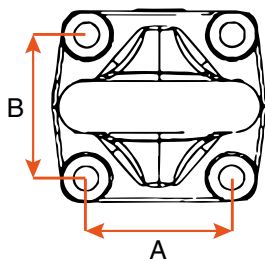
BAGUE RÉDUIT REDUCER BUSHING



C21300

PRODUIT PRODUCT	DE FROM	À TO	FINITION FINISH	MARQUE BRAND
C21300	1 3/8"	1 1/4"	ZINGUÉ JAUNE / YELLOW ZINC PLATED	CURT

CROCHET ET ANNEAU PINTLE AND EYE



1016114



12503



1016137



6994



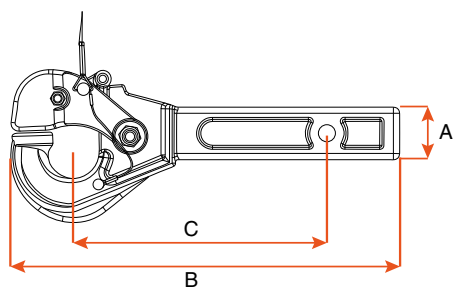
6993



6995

ANNEAU RING

PRODUIT PRODUCT	CAPACITÉ CAPACITY	ANNEAU EYE SIZE	C.C. TROU HOLE SPACING		TROU HOLE	MARQUE BRAND
1016114	14K	3"	2"		5/8"	SMARTOW
12503	20K	2 1/2"	-		-	SMARTOW
1016137	24K	3"	2"		5/8"	SMARTOW
6994	42K	2 1/2"	4 1/2"	4 1/2"	5/8"	SMARTOW
6993	66K	2 1/2"	4 1/2"	4 1/2"	3/4"	SMARTOW
6995	66K	3"	4 1/2"	4 1/2"	3/4"	SMARTOW



C48007



40328



40327



C48012



40326



C48005



C48004

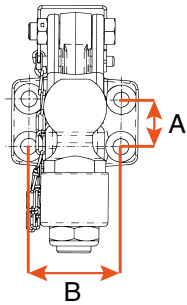


C45500

CROCHET TOW HOOK MOUNT

PRODUIT PRODUCT	TYPE	CAPACITÉ CAPACITY (GTW)	BOULE BALL	TUBE (A) SHANK	B	C	MARQUE BRAND
C48007	AVEC BOULE / WITH BALL	5 TONS - 10K	2"	2"	15 1/4"	-	CURT
40328	AVEC BOULE / WITH BALL	6 TONS - 12K	2 5/16"	2"	15"	11 1/2"	SMARTOW
40327	AVEC BOULE / WITH BALL	8 TONS - 16K	2"	2"	15"	11 1/2"	SMARTOW
C48012	AVEC BOULE / WITH BALL	10 TONS - 20K	2 5/16"	2 1/2"	15"	11"	CURT
40326	SANS BOULE / WITHOUT BALL	5 TONS - 10K	-	2"	14 1/2"	9 1/2"	SMARTOW
C48005	SANS BOULE / WITHOUT BALL	5 TONS - 10K	-	2"	14 1/2"	9 1/2"	CURT
C48004	SANS BOULE / WITHOUT BALL	10 TONS - 20K	-	2"	14 1/2"	9 1/2"	CURT
C45500	OUVERT SANS BOULE / OPEN WITHOUT BALL	LIMITÉ À LA CAPACITÉ DE L'ATTACHE-REMORQUE / LIMITED TO HITCH CAPACITY	-	2"	10"	-	CURT

CROCHET ET ANNEAU PINTLE AND EYE



CROCHET
PINTLE HOOK

PRODUIT PRODUCT	TYPE	CAPACITÉ CAPACITY (GTW)	BOULE BALL	C.C. TROU HOLE SPACING		MARQUE BRAND
				A	B	
33610	SANS BOULE / WITHOUT BALL	5 TONS - 10K	-	1 3/4"	3 3/8"	SMARTOW
33611	SANS BOULE / WITHOUT BALL	10 TONS - 20K	-	-	-	SMARTOW
33608	SANS BOULE / WITHOUT BALL	15 TONS - 30K	-	1 3/4"	3 3/8"	SMARTOW
C48215	SANS BOULE / WITHOUT BALL	15 TONS - 30K	-	1 3/4"	3 1/2"	CURT
33607	SANS BOULE / WITHOUT BALL	30 TONS - 60K	-	1 3/4"	3 3/8"	SMARTOW
33609	SANS BOULE / WITHOUT BALL	30 TONS - 60K	-	4 1/2"	4 1/2"	SMARTOW
C45919	AVEC BOULE / WITH BALL	5 TONS - 10K	2"	2"	-	CURT
C45920	AVEC BOULE / WITH BALL	6,5 TONS - 13K	2 5/16"	2"	-	CURT
33613	AVEC BOULE / WITH BALL	8 TONS - 16K	2"	1 3/4"	-	SMARTOW
C48200	AVEC BOULE / WITH BALL	8 TONS - 16K	2 5/16"	1 3/4"	-	CURT
33612	AVEC BOULE / WITH BALL	8 TONS - 16K	2 5/16"	1 3/4"	-	SMARTOW
C45922	AVEC BOULE / WITH BALL	10 TONS - 20K	2 5/16"	2	-	CURT
BH102000	AVEC BOULE / WITH BALL	10 TONS - 20K	2"	1 3/4"	-	BUYERS
2101189	AVEC BOULE / WITH BALL MAGNUM	15 TONS - 30K	2 5/16"	1 3/4"	3 3/8"	WALLACE

PIÈCE DE REMPLACEMENT POUR C45919 / REPLACEMENT PART FOR C45919

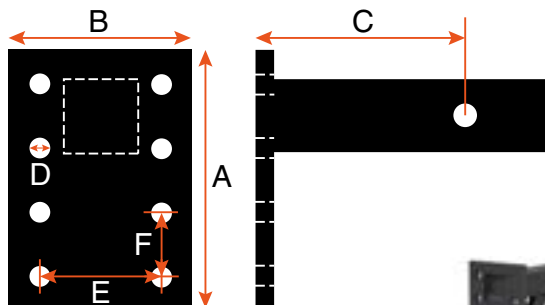


C48820

BOULE 2" POUR CROCHET DE REMORQUAGE
2" REPLACEMENT PINTLE BALL
CURT

CROCHET ET ANNEAU - COUPLEUR

PINTLE AND EYE - COUPLER



BLOC AJUSTABLE
ADJUSTABLE PINTLE

PRODUIT PRODUCT	TUBE SHANK	CAPACITÉ CAPACITY (GTW)	POSITION	A	B	C	D	E	F	MARQUE BRAND
40619	2" VIDE HOLLOW	6K	2	5 1/2"	5"	6 3/4"	9/16"	3 5/16"	1 3/4"	SMARTOW
C48323	2" PLEIN SOLID	10K	3	7"	5"	6"	9/16"	3 5/16"	1 3/4"	CURT
C48324	2" PLEIN SOLID	10K	3	7"	5"	8"	9/16"	3 5/16"	1 3/4"	CURT
40348	2" PLEIN SOLID	10K	4	7 1/2"	5"	8"	1/2"	3 1/2"	1 3/4"	SMARTOW
C48341	2" PLEIN SOLID	10K	6	13"	5"	10"	9/16"	3 5/16"	1 3/4"	CURT
V69431	2" PLEIN SOLID	12K	3	9"	5"	8 5/8"	9/16"	3 5/16"	1 3/4"	SMARTOW
C48328	2" PLEIN SOLID	15K	3	7"	5"	6"	9/16"	3 5/16"	1 3/4"	CURT
PM25612	2 1/2" VIDE HOLLOW	16K	2	6"	5"	7 3/4"	9/16"	3 5/16"	1 3/4"	BUYERS
C48348	2 1/2" VIDE HOLLOW	20K	3	7 1/4"	5"	10 3/4"	9/16"	3 5/16"	1 3/4"	CURT



DROIT
STRAIGHT

PRODUIT PRODUCT	CAPACITÉ CAPACITY	BOULE BALL	LARGEUR CHANNEL CHANNEL WIDTH	FINITION FINISH	MARQUE BRAND
45111	2K	1 7/8"	2"	ZINC	RAM
45110	2K	1 7/8"	2 1/2"	ZINC	RAM
451103	2K	1 7/8"	3"	ZINC	SMARTOW
45009	3,5K	2"	2"	ZINC	RAM
45008	3,5K	2"	2"	HUILÉ / OILED	RAM
45112	3,5K	2"	2 1/2"	ZINC	RAM
45113	3,5K	2"	3"	ZINC	RAM
451136K	6K	2"	3"	ZINC	SMARTOW
17551	20K	2 5/16"	3"	NON-PEINT / UNPAINTED	TITAN
17550	20K	2 5/16"	3"	GRIS / GREY	TITAN

COUPLEUR COUPLER



18822



18820



18821



18821LN



18824



767897



48553



1404081



1404097



CTA421



CTA421Z

AJUSTABLE
ADJUSTABLE

PRODUIT PRODUCT	CAPACITÉ CAPACITY	BOULE BALL	FINITION FINISH	MARQUE BRAND
18822	8K	2"	NOIR / BLACK	SMARTOW
18820	14K	2 ⁵ / ₁₆ "	GRIS / GREY	TITAN
18821	14K	2 ⁵ / ₁₆ "	ZINGUÉ / ZINC PLATED	RAM
18821LN	14K	2 ⁵ / ₁₆ "	ZINGUÉ / ZINC PLATED	SMARTOW
18824	15K	2 ⁵ / ₁₆ "	NOIR / BLACK	RAM
767897	20K	2 ⁵ / ₁₆ "	BEIGE	DEMCO
48553	21K	2 ⁵ / ₁₆ "	GRIS / GREY	TITAN
1404081	21K	2 ⁵ / ₁₆ "	NOIR / BLACK	DEMCO
1404097	21K	2 ⁵ / ₁₆ "	BEIGE	DEMCO
CTA421	21K	2 ⁵ / ₁₆ "	NOIR / BLACK	RAM
CTA421Z	21K	2 ⁵ / ₁₆ "	ZINC	RAM



45114F



45114H



45114Z



C25217



45115F



45115Z



5280RB

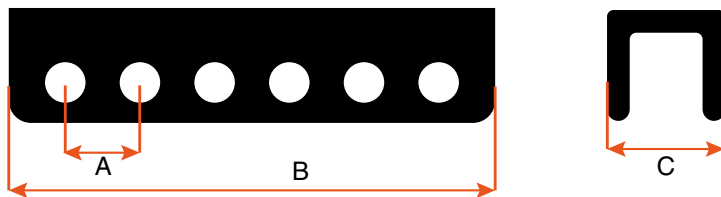


1706397 (50°)

EN "V"
A-FRAME

PRODUIT PRODUCT	CAPACITÉ CAPACITY	BOULE BALL	FINITION FINISH	MARQUE BRAND
45114F	5K	2"	NOIR / BLACK	RAM
45114H	5K	2"	HUILÉ / OILED	RAM
45114Z	5K	2"	ZINC	RAM
C25217	7K	2"	NOIR / BLACK	CURT
45115F	14K	2 ⁵ / ₁₆ "	NOIR / BLACK	RAM
45115Z (50°)	14K	2 ⁵ / ₁₆ "	ZINC	RAM
5280RB	15K	2 ⁵ / ₁₆ "	NOIR / BLACK	RAM
1706397 (50°)	21K	2 ⁵ / ₁₆ "	BEIGE	DEMCO

COUPLEUR COUPLER



SUPPORT "CHANNEL" CHANNEL BRACKET



PRODUIT PRODUCT	ACTIVATEUR ACTUATOR	POSITION	TROU HOLE	A	B	C
8976	12K	5	6 (5/8")	2" (C-C)	11 1/2"	3 1/4"
8978	20K	4	4 (5/8")	2" (C-C)	7 1/2"	3 1/2"
8977	20K	5	6 (5/8")	2" (C-C)	11 1/2"	3 1/2"



ENSEMBLE AJUSTABLE CHANNEL MOUNT KIT

PRODUIT PRODUCT	BOULE BALL	COUPLEUR COUPLER	CHANNEL	TROU HOLE	BOULON BOLT	ÉCROU NUT
400CB12-2	2"	18823 (7K)	8976 (12K)	6	9093	1137188
400CB196	2"	18823 (7K)	8976 (12K)	6	9093	1137188
400CB6-2	2"	18823 (7K)	8977 (20K)	6	9093	1137188
400CB42B	2"	18822 (8K)	8978 (20K)	4	9093	1137188
400CB6-2B	2"	18822 (8K)	8977 (20K)	6	9093	1137188
400CB4	2 5/16"	18821 (14K)	8978 (20K)	4	9093	1137188
400CB4LN	2 5/16"	18821 (14K)	8978 (20K)	4	9093	1137188
400CB12	2 5/16"	18821 (14K)	8976 (12K)	6	9093	1137188
400CB6	2 5/16"	18821 (14K)	8977 (20K)	6	9093	1137188

STYLE COLLAR SLEEVE LOCK COUPLER



PRODUIT PRODUCT	CAPACITÉ CAPACITY	BOULE BALL	CHANNEL	MARQUE BRAND
C25217	7K	2"	-	CURT
18823	7K	2"	3"	RAM
C25329	12K	2 5/16"	2 7/8"	CURT

COUPLEUR COUPLER

MULTI-FIT



23434

PRODUIT PRODUCT	CAPACITÉ CAPACITY	BOULE BALL	LARGEUR CHANNEL CHANNEL WIDTH	FINITION FINISH	MARQUE BRAND
23434	5K	1 7/8" - 2"	3"	GRIS / GREY	TITAN

ACCOUPEMENT CLEVIS HITCH



8979



18122

PRODUIT PRODUCT	ACTIVATEUR ACTUATOR	TROU HOLE	CHANNEL	MARQUE BRAND
8979	12K	3/4"	CHANNEL NON-INCLUS / CHANNEL NOT INCLUDED	TITAN
18122	20K	1"	COURT / SHORT	TITAN

BOULONNÉ BOLT-ON



6996



20016

PRODUIT PRODUCT	CAPACITÉ CAPACITY	BOULE BALL	FINITION FINISH	MARQUE BRAND
6996	12K	2 5/16"	BRUTE / RAW	BUYERS
20016	20K	2 5/16"	FONTE / CAST IRON	SMARTOW

PIÈCE DE REMPLACEMENT REPAIR KIT



45111R



45112R



45114FR



90843



40454



C45925

PRODUIT PRODUCT	COUPLEUR COUPLER	CAPACITÉ CAPACITY	COMPATIBLE FIT	MARQUE BRAND
45111R	1 7/8"	2K	45111 - 45110 - 451103	RAM
45112R	2"	3,5K	45009 - 45112 - 45113 - 451136K	RAM
45114FR	EN "V" 2" A-FRAME	5K	45114F - 45114H - 45114Z	RAM
90843	2 5/16"	-	17551 - 17550	TITAN
40454	-	6K	23434	TITAN
C45925	PINE ET GOUPILLE / PIN AND CLIP	-	DIAMÈTRE 5/8" DIAMETER	CURT

ESSIEU AXLE
 FREIN BRAKE
 SUSPENSION
 PNEU ET JANTE TIRE AND WHEEL
 AILE FENDER
 LUMIÈRE LIGHT
 REMORQUAGE TOWING
 VÉRIN JACK
 TREUIL WINCH
 ÉLECTRICITÉ ET FILAGE ELECTRICAL AND WIRE
 RANGEMENT ET RÉSERVOIR STORAGE AND TANK
 HYDRAULIQUE HYDRAULIC
 ACCESSOIRE ACCESSORY
 QUINCAILLERIE HARDWARE

COUPLEUR COUPLER

COUPLEUR À PIVOT KING PIN COUPLER



PRODUIT PRODUCT	CAPACITÉ CAPACITY	TUBE SHANK	DESCRIPTION	MARQUE BRAND
28958	25K	ROND / ROUND	AJUSTEMENT HAUTEUR 8" VERTICAL ADJUSTMENT	RAM
28960	30K	ROND / ROUND	AJUSTEMENT HAUTEUR 8" VERTICAL ADJUSTMENT	RAM
28961	30K	CARRÉ / SQUARE	AJUSTEMENT HAUTEUR 8" VERTICAL ADJUSTMENT	RAM
28962	40K	CARRÉ / SQUARE	AJUSTEMENT HAUTEUR 8" VERTICAL ADJUSTMENT	RAM

PIÈCE DE REMPLACEMENT / REPLACEMENT PART



408S

PIVOT SELLETTE 2" 30K
30K 2" KING PIN

GOOSENECK AJUSTABLE ADJUSTABLE GOOSENECK



PRODUIT PRODUCT	CAPACITÉ CAPACITY	TUBE SHANK	BOULE BALL	HAUTEUR RÉTR. RETR. HEIGHT	DIAMÈTRE TUBE INT. INNER TUBE DIAMETER	MARQUE BRAND
45119Z	25K	ROND / ROUND	2 ⁵ / ₁₆ "	29,2"	4"	RAM
28860	25K	CARRÉ / SQUARE	2 ⁵ / ₁₆ "	32"	4"	RAM
45118Z	30K	ROND / ROUND	2 ⁵ / ₁₆ "	29,2"	4"	RAM
28861	30K	CARRÉ / SQUARE	2 ⁵ / ₁₆ "	32"	4"	RAM
28862	30K	CARRÉ / SQUARE	2 ⁵ / ₁₆ "	32"	4"	RAM
28863	40K	CARRÉ / SQUARE	3"	29,25"	4"	RAM

PIÈCE DE REMPLACEMENT POUR 28862 REPLACEMENT PART FOR 28862



28862P

POIGNÉE DE REMPLACEMENT
REPLACEMENT HANDLE

PIÈCE COMPLÉMENTAIRE POUR 28863 COMPLEMENTARY PART FOR 28863



KP5GQ40IP

INSERT DE PIVOT SELLETTE 40K (TUBE CARRÉ)
40K KING PIN INSERT (SQUARE TUBE)

RAM

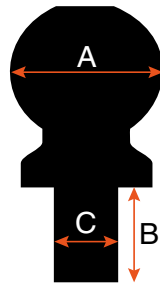
TÊTE GOOSENECK GOOSENECK COUPLER HEAD



PRODUIT PRODUCT	CAPACITÉ CAPACITY	BOULE BALL	DESCRIPTION	MARQUE BRAND
GCHEAD	30K	2 ⁵ / ₁₆ "	AVEC PINE / WITH PIN	RAM
GCSQ40000	40K	3"	AVEC BARRURE / WITH LOCK	RAM
1025165	40K	3"	AVEC PINE / WITH PIN	WALLACE

BOULE BALL

BOULE BALL



CHROME



ACIER INOXYDABLE
STAINLESS



BRUTE
RAW



ACIER
STEEL

PRODUIT PRODUCT	A	CAPACITÉ CAPACITY	B	C	FINITION FINISH	MARQUE BRAND
45103	1 7/8"	2K	BOULON INTERNE INTERNAL BOLT	3/4"	CHROME	N/A
45106	1 7/8"	2K	1 1/4"	3/4"	CHROME	N/A
40002	1 7/8"	3,5K	2 1/8"	1"	CHROME	SMARTOW
C40002	1 7/8"	3,5K	2 1/8"	1"	CHROME	CURT
45109	2"	3,5K	BOULON INTERNE INTERNAL BOLT	3/4"	CHROME	N/A
4510775	2"	3,5K	2"	3/4"	CHROME	N/A
C40082	2"	3,5K	2 1/8"	3/4"	ACIER INOXYDABLE STAINLESS	CURT
C40018	2"	3,5K	2 1/8"	3/4"	CHROME	CURT
45107	2"	5K	2 1/4"	1"	CHROME	N/A
C40004	2"	6K	2 1/8"	1"	CHROME	CURT
C40020	2"	6K	3"	1"	CHROME	CURT
451010	2"	6K	3"	1"	CHROME	SMARTOW
C40037	2"	7,5K	2 1/8"	1"	CHROME	CURT
C40090	2"	10K	2 5/8"	1 1/4"	CHROME	CURT
451081	2 5/16"	5K	2 1/8"	1"	CHROME	N/A
451082	2 5/16"	7,5K	2 1/8"	1"	CHROME	N/A
C40007	2 5/16"	10K	2 1/4"	1"	CHROME	CURT
451011	2 5/16"	10K	2 1/4"	1"	CHROME	SMARTOW
45108	2 5/16"	10K	2 1/4"	1 1/4"	CHROME	N/A
451012	2 5/16"	15K	2 1/2"	1 1/4"	CHROME	SMARTOW
C40009	2 5/16"	20K	2 3/4"	1 1/4"	CHROME	CURT
C40086	2 5/16"	25K	2 5/8"	1 1/4"	BRUTE / RAW	CURT
C40087	2 5/16"	25K	2 5/8"	1 1/4"	BRUTE / RAW	CURT
C40085	2 5/16"	30K	2 5/8"	1 1/4"	BRUTE / RAW	CURT
45102	2 5/16"	30K	2 3/4"	1 1/4"	ACIER / STEEL	N/A
4510835	2 5/16"	30K	3"	1 1/2"	ACIER / STEEL	N/A
4510840	2 5/16"	40K	3 1/4"	1 3/8"	ACIER / STEEL	N/A

BOULE CONTRÔLE BALANCEMENT SWAY CONTROL BALL



C40093

PRODUIT PRODUCT	A	B	C	FINITION FINISH	MARQUE BRAND
C40093	1 1/4"	1 3/4"	5/8"	CHROME	CURT

BOULE BALL

**BOULE INTERCHANGEABLE
SWITCH BALL**

PRODUIT PRODUCT	CAPACITÉ BOULE BALL CAPACITY			A	B	C	D	MARQUE BRAND
C42225	1 7/8"	2"	2 5/16"	2 1/4"	1"	1 1/8"	3/4"	CURT

**BOULE AMORTISSEUR
CUSHION BALL**

PRODUIT PRODUCT	BOULE BALL	HAUTEUR TIGE WIDE TONGUE	DIAMÈTRE TIGE DIAMETER HOLE	FINITION FINISH	MARQUE BRAND
C40248	2 5/16"	2 1/2"	1"	CHROME	CURT
C40249	2 5/16"	2 7/8"	1 7/4"	CHROME	CURT

**BOULE DE REMPLACEMENT
REPLACEMENT PINTLE BALL**

PRODUIT PRODUCT	BOULE BALL	DIAMÈTRE TIGE DIAMETER HOLE	CAPACITÉ CAPACITY	FINITION FINISH	MARQUE BRAND
C48820	2"	1 1/4"	10K	CHROME	CURT

**ACCESSOIRE
ACCESSORY**

PRODUIT PRODUCT	DESCRIPTION	MARQUE BRAND
C21801	COUVRE-BOULE EN CAOUTCHOUC 1 7/8" - 2" RUBBER COVER BALL	CURT
C20001	CLÉ 1 1/8" - 1 1/2" 6 POINTS / BALL BOX-END WRENCH 6 POINTS (FITS 1 1/8" - 1 1/2" NUTS)	CURT

ATTACHE GOOSENECK GOOSENECK HITCH



ATTACHE GOOSENECK
GOOSENECK HITCH



ENSEMBLE D'INSTALLATION
INSTALLATION KIT

CES PIÈCES SONT DISPONIBLES SUR DEMANDE; VEUILLEZ NOUS CONTACTER POUR PASSER UNE COMMANDE.
THESE PARTS ARE AVAILABLE ON REQUEST; PLEASE CONTACT US TO PLACE AN ORDER.

CONTACTEZ NOTRE DÉPARTEMENT DES VENTES AFIN DE VOUS ASSURER QUE L'ATTACHE GOOSENECK RÉPOND AUX NORMES DE VOTRE VÉHICULE AU 1 888 235.6895.
CONTACT OUR SALES DEPARTMENT TO ENSURE THAT THE GOOSENECK HITCH MEETS THE STANDARDS OF YOUR VEHICLE AT 1 888 235.6895.

PLAQUE GOOSENECK
GOOSENECK PLATE



45108G



C16055



C65500

PRODUIT PRODUCT	BOULE BALL	CAPACITÉ CAPACITY	DESCRIPTION	MARQUE BRAND
45108G	2 ⁵ / ₁₆ "	25K	PLAQUE GOOSENECK / GOOSENECK PLATE HITCH	SMARTOW
C16055	2 ⁵ / ₁₆ "	25K	PLAQUE GOOSENECK AVEC 3" OFFSET / BENT GOOSENECK PLATE HITCH WITH 3" OFFSET	CURT
C65500	2 ⁵ / ₁₆ "	30K	PLAQUE GOOSENECK POUR DESSUS DE BOÎTE UNIVERSELLE UNIVERSAL OVER-BED FLAT GOOSENECK PLATE HITCH CURT	CURT



C60602



C60601



C60616



C60692



C60618



C60638

BOULE GOOSENECK
GOOSENECK BALL



C60627



C60628



C60634



2083163

PRODUIT PRODUCT	BOULE BALL	CAPACITÉ CAPACITY	DESCRIPTION	MARQUE BRAND
C60602	2 ⁵ / ₁₆ "	20K	BOULE ADAPTATEUR OFFSET 4" GOOSENECK DOUBLE BARRURE DOUBLE LOCK 4" OFFSET GOOSENECK BALL	CURT
C60601	2 ⁵ / ₁₆ "	30K	BOULE GOOSENECK OEM / OEM PUCK SYSTEM GOOSENECK BALL	CURT
C60616	2 ⁵ / ₁₆ "	30K	BOULE GOOSENECK DOUBLE BARRURE / DOUBLE LOCK GOOSENECK BALL	CURT
C60692	2 ⁵ / ₁₆ "	30K	ENSEMBLE BOULE GOOSENECK OEM ET ANCRAGES OEM PUCK SYSTEM GOOSENECK BALL AND SAFETY CHAIN ANCHOR KIT	CURT
C60618	2 ⁵ / ₁₆ "	30K	ENSEMBLE DE BOULE GOOSENECK OEM ET ANCRAGES OEM PUCK SYSTEM GOOSENECK BALL AND SAFETY CHAIN ANCHOR KIT	CURT
C60638	2 ⁵ / ₁₆ "	38K	ENSEMBLE BOULE GOOSENECK OEM ET ANCRAGES OEM PUCK SYSTEM GOOSENECK BALL AND SAFETY CHAIN ANCHOR KIT	CURT
C60627	2 ⁵ / ₁₆ "	38K	BOULE CHROME / CHROME BALL	CURT
C60628	3"	30K	BOULE GOOSENECK OEM / OEM-STYLE GOOSENECK HITCH BALL	CURT
C60634	3"	38K	BOULE CHROME / CHROME BALL	CURT
2083163	3"	40K	BOULE GOOSENECK TIGE 2" / GOOSENECK HITCH BALL 2" SHANK	SMARTOW

ESSIEU AXLE
FREIN BRAKE
SUSPENSION
PNEU ET JANTE TIRE AND WHEEL
AILLE FENDER
LUMIÈRE LIGHT
REMORQUAGE TOWING
VÉRIN JACK
TREUIL WINCH
ÉLECTRICITÉ ET FILAGE ELECTRICAL AND WIRE
RANGEMENT ET RÉSERVOIR STORAGE AND TANK
HYDRAULIQUE HYDRAULIC
ACCESSOIRE ACCESSORY
QUINCAILLERIE HARDWARE

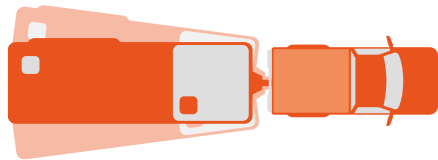
ATTACHE GOOSENECK - CONTRÔLE DE BALANCEMENT

GOOSENECK HITCH - SWAY CONTROL


QUINCAILLERIE HARDWARE



PRODUIT PRODUCT	DESCRIPTION	MARQUE BRAND
208S	PIVOT GOOSENECK 2 5/16" 30K KING PIN	SMARTOW
C66155	CAPUCHON DE CAOUTCHOUC POUR ATTACHE GOOSENECK / GOOSENECK HITCH RUBBER CAP	CURT
C60617	CROCHET DE SÉCURITÉ POUR GOOSENECK RAM 2500/3500 / OEM PUCK SYSTEM GOOSENECK SAFETY CHAIN ANCHORS RAM 2500/3500	CURT
C60691	CROCHET DE SÉCURITÉ POUR GOOSENECK OEM UNIVERSEL / OEM PUCK SYSTEM GOOSENECK SAFETY CHAIN ANCHORS	CURT
GCPNPIN	PINE GOOSENECK 3/4" X 6" GOOSENECK PIN	RAM
11252	GOUPILLE ET PINE 3/4" X 4 3/4" POUR GOOSENECK / 3/4" X 4 3/4" PIN WITH CLIP FOR GOOSENECK	-
12312	BARRURE POUR GOOSENECK 2 5/16" GOOSENECK LOCK	WALLACE



SANS CONTRÔLE DE BALANCEMENT
WITHOUT SWAY CONTROL



AVEC CONTRÔLE DE BALANCEMENT
WITH SWAY CONTROL

CONTRÔLE BALANCEMENT SWAY CONTROL



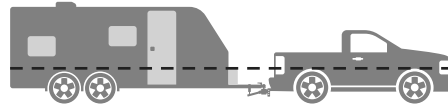
PRODUIT PRODUCT	DESCRIPTION	MARQUE BRAND
1100	CONTRÔLE DE BALANCEMENT / SWAY CONTROL	SMARTOW
1100K	ENSEMBLE DE FIXATION POUR CONTRÔLE DE BALANCEMENT / BALANCE CONTROL FIX KIT	-
C40093	BOULE 1 1/4" POUR CONTRÔLE DE BALANCEMENT / 1 1/4" SWAY CONTROL BALL	CURT
C17201	BOULE POUR CONTRÔLE DE BALANCEMENT (CÔTÉ REMORQUE) / TRAILER MOUNTED SWAY CONTROL BALL	CURT
C17201X	BOULE POUR CONTRÔLE DE BALANCEMENT (CÔTÉ REMORQUE) / TRAILER MOUNTED SWAY CONTROL BALL	SMARTOW
C45822	PLAQUE DE FIXATION POUR BOULE DE CONTRÔLE DE BALANCEMENT / WELD-ON SWAY TAB	CURT
C45820	BARRE D'ACCOUPLMENT 2" X 2" 75K AVEC PLAQUE POUR CONTRÔLE DE BALANCEMENT / 75K 2" X 2" SWAY TAB BALL MOUNT	CURT

BARRE DE TORSION - ATTACHE SELLETTE

WEIGHT DISTRIBUTION - FIFTH WHEEL



SANS BARRE DE TORSION
WITHOUT WEIGHT DISTRIBUTION HITCH



AVEC BARRE DE TORSION
WITH WEIGHT DISTRIBUTION HITCH

DIVERS VARIOUS

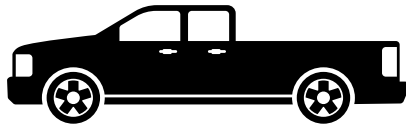


31430



31431

PRODUIT PRODUCT	DESCRIPTION	MARQUE BRAND
31430	SUPPORT DE REMPLACEMENT / REPLACEMENT HOOK-UP BRACKET	SMARTOW
31431	BLOC 2\"/>	



BOÎTE LONGUE / LONG-BED

Le support est la méthode de montage standard de l'attache sellette. Un camion à plate-forme longue fournira l'espace nécessaire pour cette option.

A fifth wheel legs are the standard fifth wheel mounting method. A long-bed truck will provide the necessary room for this option.



BOÎTE COURTE / SHORT-BED

La glissière est recommandée sur les camions à plate-forme courte. Une glissière ajoute un espace entre la cabine et la remorque en tournant.

A fifth wheel roller is recommended on short-bed trucks. A roller adds clearance between the cab and the trailer when turning.

SÉRIE-A A-SERIE



C16120



C16190



C16520



C16580



C16590

PRODUIT PRODUCT	DESCRIPTION	CAPACITÉ CAPACITY	HAUTEUR HEIGHT	MARQUE BRAND
C16120	BOÎTE LONGUE / LONG-BED ATTACHE SELLETTE A16 FIFTH WHEEL HITCH	16K	13" - 17"	CURT
C16190	BOÎTE LONGUE / LONG-BED ATTACHE SELLETTE A25 FIFTH WHEEL HITCH	30K	13" - 17"	CURT
C16520	COMPOSANTE / COMPONENT TÊTE POUR ATTACHE SELLETTE A16 FIFTH WHEEL HITCH HEAD	16K	-	CURT
C16580	COMPOSANTE / COMPONENT TÊTE POUR ATTACHE SELLETTE A25 FIFTH WHEEL HITCH HEAD	25K	-	CURT
C16590	COMPOSANTE / COMPONENT TÊTE POUR ATTACHE SELLETTE A30 FIFTH WHEEL HITCH HEAD	30K	-	CURT

SÉRIE-Q Q-SERIE



C16130

PRODUIT PRODUCT	DESCRIPTION	CAPACITÉ CAPACITY	HAUTEUR HEIGHT	MARQUE BRAND
C16130	BOÎTE LONGUE / LONG-BED ATTACHE SELLETTE Q20 FIFTH WHEEL HITCH	20K	13" - 17"	CURT

ESSIEU AXLE
 FREIN BRAKE
 SUSPENSION
 PNEU ET JANTE TIRE AND WHEEL
 AILE FENDER
 LUMIÈRE LIGHT
 REMORQUAGE TOWING
 VÉRIN JACK
 TREUIL WINCH
 ÉLECTRICITÉ ET FILAGE ELECTRICAL AND WIRE
 RANGEMENT ET RÉSERVOIR STORAGE AND TANK
 HYDRAULIQUE HYDRAULIC
 ACCESSOIRE ACCESSORY
 QUINCAILLERIE HARDWARE

ATTACHE SELLETTE FIFTH WHEEL

POWERRIDE



C16320



C16315

PRODUIT PRODUCT	DESCRIPTION		CAPACITÉ CAPACITY	HAUTEUR HEIGHT	MARQUE BRAND
C16320	BOÎTE LONGUE / LONG-BED	ATTACHE SELLETTE POWERRIDE FIFTH WHEEL HITCH	30K	13" - 17"	CURT
C16315	COMPOSANTE / COMPONENT	TÊTE POUR ATTACHE SELLETTE POWERRIDE POWERRIDE FIFTH WHEEL HITCH HEAD	30K	-	CURT

GLISSIÈRE ROLLER UNIT



C16560

PRODUIT PRODUCT	DESCRIPTION		CAPACITÉ CAPACITY	MARQUE BRAND
C16560	GLISSIÈRE R16 POUR ATTACHE SELLETTE / R16 FIFTH WHEEL ROLLER UNIT		16K	CURT

RAIL UNIVERSEL UNIVERSAL BASE RAIL



C16204



C16204X



C16200



C16204X-V

PRODUIT PRODUCT	DESCRIPTION	QUINCAILLERIE HARDWARE	MARQUE BRAND
C16150	RAIL 4 BOULONS / 4-BOLT RAIL	INCLUDE / INCLUDED	CURT
C16200	RAIL 10 BOULONS / 10-BOLT RAIL	INCLUDE / INCLUDED	CURT
C16204	RAIL 10 BOULONS / 10-BOLT RAIL	NON-INCLUDE / NOT INCLUDED	CURT
C16204X	RAIL 10 BOULONS / 10-BOLT RAIL	NON-INCLUDE / NOT INCLUDED	SMARTOW
C16204X-V	RAIL 10 BOULONS / 10-BOLT RAIL	NON-INCLUDE / NOT INCLUDED	SMARTOW

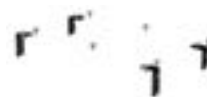
ACCESSOIRES POUR RAIL / RAIL ACCESSORIES



C16000

ANCORAGE DE CHÂÎNE DE SÉCURITÉ POUR ATTACHE SELLETTE
FIFTH WHEEL SAFETY CHAIN ANCHORS

CURT



C16101

BOULON ET SUPPORT UNIVERSEL POUR RAIL
UNIVERSAL FIFTH WHEEL BRACKETS

CURT

PIVOT KING PIN



408S

PRODUIT PRODUCT	DESCRIPTION	CAPACITÉ CAPACITY	MARQUE BRAND
408S	PIVOT SELLETTE 2" KING PIN	30K	SMARTOW

ATTACHE SELLETTE FIFTH WHEEL



SUPPORT
FIFTH WHEEL LEGS



ADAPTATEUR
ROLLER ADAPTER



BOULONNAGE
BOLT KIT

CES PIÈCES SONT DISPONIBLES SUR DEMANDE; VEUILLEZ NOUS CONTACTER POUR PASSER UNE COMMANDE.
THESE PARTS ARE AVAILABLE ON REQUEST; PLEASE CONTACT US TO PLACE AN ORDER.

CONTACTEZ NOTRE DÉPARTEMENT DES VENTES AFIN DE VOUS ASSURER QUE L'ATTACHE SELLETTE RÉPOND AUX NORMES DE VOTRE VÉHICULE AU 1 888 235.6895.
CONTACT OUR SALES DEPARTMENT TO ENSURE THAT THE FIFTH WHEEL MEETS THE STANDARDS OF YOUR VEHICLE AT 1 888 235.6895.

ACCESSOIRE ACCESSORY



46061

PRODUIT PRODUCT

46061

DESCRIPTION

TRÉPIED POUR ATTACHE SELLETTE / FIFTH WHEEL TRIPOD

MARQUE BRAND

SMARTOW

QUINCAILLERIE HARDWARE



C19222



C16721



C19269



C17109

PRODUIT PRODUCT

C16103

BOULONS UNIVERSEL POUR RAIL / UNIVERSAL FIFTH WHEEL BASE RAIL BOLTS

MARQUE BRAND

CURT

C16500SK1

ENSEMBLE DE RÉPARATION POUR C16550 / REPAIR KIT FOR C16550 HITCH ROLLER

CURT

C16111

ENSEMBLE D'INSTALLATION UNIVERSEL POUR ATTACHE SELLETTE / UNIVERSAL FIFTH WHEEL BRACKET HARDWARE

CURT

C19222

ENSEMBLE D'AMORTISSEUR ANTI-ORBIT POUR ATTACHE SELLETTE / ANTI-ORBIT DAMPER FOR FIFTH WHEEL

CURT

C16721

PLAQUE DE LUBRIFICATION 10" POUR ATTACHE SELLETTE / 10" FIFTH WHEEL LUBE PLATE

CURT

C19269

PLAQUES DE LUBRIFICATION POUR ATTACHE SELLETTE (2) / FIFTH WHEEL LUBE PLATES (2)

CURT

C17109

ENSEMBLE DE RETENUE POUR BARRE DE TORSION / REPLACEMENT BAR WEIGHT DISTRIBUTION RETAINERS

CURT

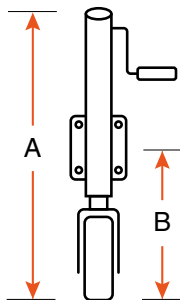
VÉRIN JACK



VÉRIN SUR ROUE - VÉRIN EN "V"

WHEEL JACK - A-FRAME JACK

SUR ROUE WHEEL JACK



9121



9123

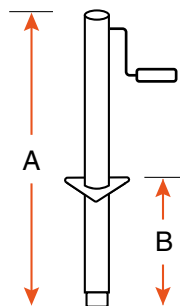


9122



9124

PRODUIT PRODUCT	CAPACITÉ CAPACITY	A	B	COURSE TRAVEL	ROUE CASTER	POIGNÉE HANDLE	MARQUE BRAND
9121	0,5K	25"	17"	9 ³ / ₄ "	PNEUMATIQUE / PNEUMATIC	DESSUS / TOPWIND	N/A
9123	1,2K	23"	13"	10"	9285	CÔTÉ / SIDEWIND	RAM
9122	1,5K	25 ¹ / ₄ "	13"	10"	9285 DOUBLE	CÔTÉ / SIDEWIND	RAM
9124	1,5K	27"	14"	10"	9286	CÔTÉ / SIDEWIND	RAM



EN "V" A-FRAME



C28204



451032



451031D



451031DZ



451031



451035



451035Z



451037Z

PRODUIT PRODUCT	CAPACITÉ CAPACITY	A*	B	COURSE TRAVEL	TUBE INT. INNER TUBE	TUBE EXT. OUTER TUBE	POIGNÉE HANDLE	MARQUE BRAND
C28204	2K	-	9 ¹ / ₄ "	15"	-	-	CÔTÉ / SIDEWIND	CURT
451032	2K	19 ¹ / ₄ "	8"	14"	2"	2 ¹ / ₄ "	DESSUS / TOPWIND	RAM
451031D	2K	23"	9 ¹ / ₄ "	15"	2"	2 ¹ / ₄ "	CÔTÉ / SIDEWIND	RAM
451031DZ	2K	23"	9 ¹ / ₄ "	15"	2"	2 ¹ / ₄ "	CÔTÉ / SIDEWIND	RAM
451031	2K	23 ³ / ₄ "	9 ¹ / ₄ "	14 ¹ / ₂ "	2"	2 ¹ / ₄ "	CÔTÉ / SIDEWIND	RAM
451035	5K	21"	10"	15"	2"	2 ¹ / ₄ "	DESSUS / TOPWIND	RAM
451035Z	5K	21"	10"	15"	2"	2 ¹ / ₄ "	DESSUS / TOPWIND	RAM
451037Z	5K	25 ¹ / ₄ "	9"	14"	2"	2 ¹ / ₄ "	CÔTÉ / SIDEWIND	RAM

* EXCLUANT LA POIGNÉE / EXCLUDING HANDLE

PIÈCE COMPLÉMENTAIRE / COMPLEMENTARY PART



5244

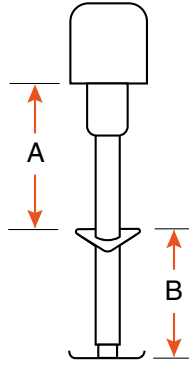
PIED DE VÉRIN 2"
2" JACK FOOT
RAM

VÉRIN ÉLECTRIQUE - VÉRIN HYDRAULIQUE

ELECTRIC JACK - HYDRAULIC JACK

ÉLECTRIQUE 12V

12V - ELECTRIC



451036



451036N



3527BBX

PRODUIT PRODUCT	CAPACITÉ CAPACITY	A	B	COURSE TRAVEL	COULEUR COLOR	BOUCHON CAP	MARQUE BRAND
451036	3,5K	14 ¹ / ₂ "	9"	18"	BLANC / WHITE	BOUCHON INCLUS / CAP INCLUDED	RAM
451036N	3,5K	14 ¹ / ₂ "	9"	18"	NOIR / BLACK	BOUCHON INCLUS / CAP INCLUDED	RAM
3527BBX	3,5K	14 ¹ / ₂ "	9 ¹ / ₂ "	18"	NOIR / BLACK	AVEC CONNEXION 7 BRINS WITH 7-WAY CONNECTION	RAM

PIÈCES DE REMPLACEMENT / REPLACEMENT PARTS



5245
PIED
FOOT
RAM



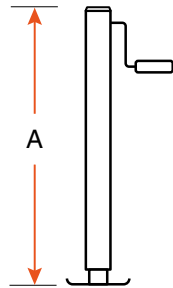
EJ3520BCP
BOUCHON NOIR
BLACK CAP
RAM



EJ3520WCP
BOUCHON BLANC
WHITE CAP
RAM

HYDRAULIQUE

HYDRAULIC



HYJ07CV



HYJ12CV



HYJ15009



HYJ25CV

PRODUIT PRODUCT	CAPACITÉ CAPACITY	A	COURSE TRAVEL	DIA. INT. BORE	PORT	PSI	MARQUE BRAND
HYJ07CV	7K	30 ¹ / ₄ "	20"	2"	ORB6	2500	FRAMECO
HYJ12CV	12K	30"	20"	2 ¹ / ₂ "	ORB8	2500	FRAMECO
HYJ15009	15K	59"	24 ¹ / ₄ "	4 ¹ / ₂ "	-	1500-3000	RAM
HYJ25CV	25K	37 ¹ / ₄ "	20"	3 ¹ / ₂ "	ORB8	2500	FRAMECO

PIÈCES COMPLÉMENTAIRES / COMPLEMENTARY PARTS



SK7KHC

ENSEMBLE DE JOINTS D'ÉTANCHÉITÉ
POUR VÉRIN 7K
SEAL KIT FOR 7K JACK



SK1225KHC

ENSEMBLE DE JOINTS D'ÉTANCHÉITÉ
POUR VÉRIN 12K ET 25K
SEAL KIT FOR 12K AND 25K JACK



NBHYJ12

COUSSINET NYLON POUR VÉRIN 12K
NYLON BUSHING FOR 12K JACK

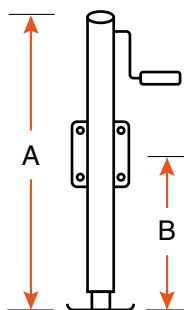


NBHYJ2507

COUSSINET NYLON
POUR VÉRIN 7K ET 15K
NYLON BUSHING FOR 7K AND 15K JACK

VÉRIN PIVOTANT

SWIVEL JACK



PIVOTANT
SWIVEL

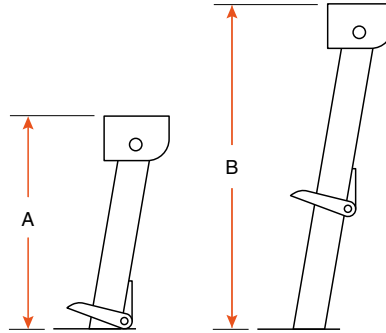
PRODUIT PRODUCT	CAPACITÉ CAPACITY	A**	B	COURSE TUBE INT. TUBE EXT.		PIVOT MATING TUBE	POIGNÉE HANDLE	MARQUE BRAND	
				TRAVEL INSIDE TUBE	OUTSIDE TUBE				
2104	2K	15"	11"	10"	2"	2 1/4"	0140	DESSUS / TOPWIND	RAM
2105	2K	15"	11"	10"	2"	2 1/4"	PLAQUE DE FIXATION BRACKET	DESSUS / TOPWIND	RAM
2103	2K	16 1/4"	10 7/4"	10"	2"	2 1/4"	0140	CÔTÉ / SIDEWIND	RAM
2154	2K	20 1/4"	16 1/4"	15"	2"	2 1/4"	0140	DESSUS / TOPWIND	RAM
2156	2K	20 1/4"	16 1/2"	15"	2"	2 1/4"	PLAQUE DE FIXATION BRACKET	DESSUS / TOPWIND	RAM
2153	2K	21 1/2"	15 1/8"	15"	2"	2 1/4"	0140	CÔTÉ / SIDEWIND	RAM
5104	5K	15 1/4"	11 1/4"	10"	2"	2 1/4"	0140	DESSUS / TOPWIND	RAM
5103	5K	17"	10 1/2"	10"	2"	2 1/4"	0141	CÔTÉ / SIDEWIND	RAM
5103Z	5K	17"	10 1/2"	10"	2"	2 1/4"	0141	CÔTÉ / SIDEWIND	RAM
5154	5K	20 1/4"	15"	15"	2"	2 1/4"	0140	DESSUS / TOPWIND	RAM
2475	5K	21 1/2"	15 7/8"	15"	2"	2 1/4"	0141*	DESSUS / TOPWIND	RAM
5153	5K	22 1/4"	15 3/4"	15"	2"	2 1/4"	0141	CÔTÉ / SIDEWIND	RAM
5153Z	5K	22 1/4"	15 3/4"	15"	2"	2 1/4"	0141	CÔTÉ / SIDEWIND	RAM
2482	5K	24 1/2"	15 1/2"	15"	2"	2 1/4"	0141	CÔTÉ / SIDEWIND	RAM
2477	7K	25 1/2"	16 3/4"	15"	2 1/4"	2 1/2"	0142	DESSUS / TOPWIND	RAM

* VENDU SÉPARÉMENT / ITEM SOLD SEPARATELY
** EXCLUANT LA POIGNÉE / EXCLUDING HANDLE

VÉRIN STABILISATEUR - VÉRIN CARRÉ

STABILIZER JACK - SQUARE JACK

STABILISATEUR STABILIZER



9128

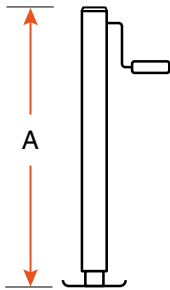
PRODUIT PRODUCT	CAPACITÉ CAPACITY	HAUTEUR RÉTRACTÉ (A) RETRACTED HEIGHT	HAUTEUR EXTENSIONNÉ (B) EXTENDED HEIGHT	COURSE TRAVEL	MARQUE BRAND
9128	1K	11 ^{1/2} "	17 ^{3/4} "	6"	RAM

PIÈCE COMPLÉMENTAIRE POUR 9128 / 9128 COMPLEMENTARY PART

SJ100HD

TIGE DE POIGNÉE DE VÉRIN
JACK HANDLE ROD

RAM



CARRÉ SQUARE



PRODUIT PRODUCT	CAPACITÉ CAPACITY	A**	COURSE TRAVEL	DROP	TUBE INT. INNER TUBE	TUBE EXT. OUTER TUBE	TYPE	POIGNÉE HANDLE	MARQUE BRAND
2476	2,5K	24 ^{1/2} "	15 ^{1/2} "	13 ^{3/4} "	2"	2 ^{1/4} "	PLAQUE / PLATE	CÔTÉ / SIDEWIND	RAM
2473Z	7K	22 ^{1/4} "	15"	14 ^{1/4} "	2 ^{1/4} "	2 ^{1/2} "	AJUSTABLE ADJUSTABLE	DESSUS / TOPWIND	RAM
2472	7K	25"	15"	14 ^{1/4} "	2 ^{1/4} "	2 ^{1/2} "	AJUSTABLE ADJUSTABLE	CÔTÉ / SIDEWIND	RAM
2474	7K	25"	15"	14 ^{1/4} "	2 ^{1/4} "	2 ^{1/2} "	AJUSTABLE ADJUSTABLE	CÔTÉ / SIDEWIND	RAM
2474Z	7K	25"	15"	14 ^{1/4} "	2 ^{1/4} "	2 ^{1/2} "	AJUSTABLE ADJUSTABLE	CÔTÉ / SIDEWIND	RAM
2478	8K	23 ^{3/4} "	11 ^{1/2} "	12 ^{3/4} "	2 ^{3/4} "	3"	-	CÔTÉ / SIDEWIND	N/A
2479	8K	32 ^{3/4} "	20"	17 ^{1/4} "	2 ^{1/2} "	2" - 2 ^{1/4} "	DOUBLE	9526*	RAM
2479P	8K	32 ^{3/4} "	20"	17 ^{1/4} "	2 ^{1/2} "	2" - 2 ^{1/4} "	DOUBLE	CÔTÉ / SIDEWIND	RAM

* VENDU SÉPARÉMENT / ITEM SOLD SEPARATELY
** EXCLUANT LA POIGNÉE / EXCLUDING HANDLE

PIÈCE COMPLÉMENTAIRE / COMPLEMENTARY PART

RVLGSP

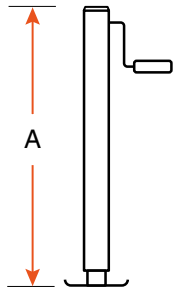
PINE À RESSORT POUR VÉRIN 8K
SPRING PULL PIN FOR 8K JACK



ESSEIEU AXLE
FREIN BRAKE
SUSPENSION
PNEU ET JANTE TIRE AND WHEEL
AILLE FENDER
LUMIÈRE LIGHT
REMORQUAGE TOWING
VÉRIN JACK
TREUIL WINCH
ÉLECTRICITÉ ET FILAGE ELECTRICAL AND WIRE
RANGEMENT ET RÉSERVOIR STORAGE AND TANK
HYDRAULIQUE HYDRAULIC
ACCESSOIRE ACCESSORY
QUINCAILLERIE HARDWARE

VÉRIN CARRÉ - VÉRIN CISEAU

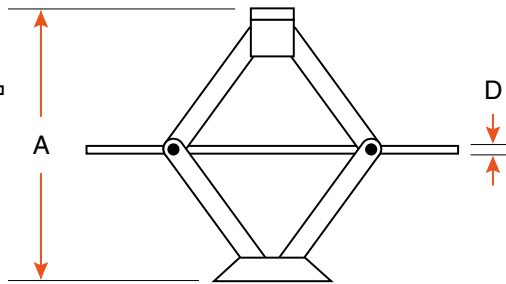
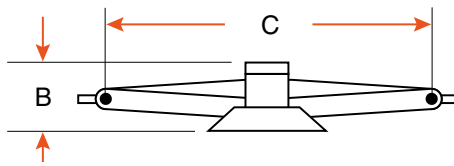
SQUARE JACK - SCISSOR JACK



HEAVY DUTY

PRODUIT PRODUCT	CAPACITÉ CAPACITY	A	COURSE TRAVEL	DROP	TUBE INT. INNER TUBE	TUBE EXT. OUTER TUBE	TYPE	VITESSE SPEED	POIGNÉE HANDLE	MARQUE BRAND
22410RZ*	12K	28"	12 ¹ / ₂ "	13 ¹ / ₂ "	3 ¹ / ₂ "	4"	AJUSTABLE ADJUSTABLE	1	CÔTÉ / SIDEWIND	RAM
22410RZ-P*	12K	28"	12 ¹ / ₂ "	13 ¹ / ₂ "	3 ¹ / ₂ "	4"	AJUSTABLE ADJUSTABLE	1	CÔTÉ / SIDEWIND	RAM
22411RZ*	12K	28"	12 ¹ / ₂ "	13 ¹ / ₂ "	3 ¹ / ₂ "	4"	AJUSTABLE ADJUSTABLE	1	AVANT / FRONTWIND	RAM
22411RZ-P*	12K	28"	12 ¹ / ₂ "	13 ¹ / ₂ "	3 ¹ / ₂ "	4"	AJUSTABLE ADJUSTABLE	1	AVANT / FRONTWIND	RAM
22415	12K	28 ¹ / ₂ "	12 ¹ / ₂ "	13"	3 ¹ / ₂ "	4"	AJUSTABLE ADJUSTABLE	2	CÔTÉ / SIDEWIND	RAM
22415Z	12K	28 ¹ / ₂ "	12 ¹ / ₂ "	14"	3 ¹ / ₂ "	4"	AJUSTABLE ADJUSTABLE	2	CÔTÉ / SIDEWIND	RAM
22420	20K	27 ¹ / ₄ "	12 ¹ / ₂ "	13 ¹ / ₂ "	4"	4 ³ / ₈ "	AJUSTABLE ADJUSTABLE	1	CÔTÉ / SIDEWIND	RAM
251001V*	25K	26 ¹ / ₂ "	12 ¹ / ₂ "	13"	4"	4 ¹ / ₂ "	AJUSTABLE ADJUSTABLE	1	CÔTÉ / SIDEWIND	RAM
25100*	25K	30"	13"	13"	4"	4 ³ / ₈ "	AJUSTABLE ADJUSTABLE	2	CÔTÉ / SIDEWIND	RAM
2480	50K	33 ³ / ₄ "	18,9"	-	4"	4 ³ / ₄ "	SABOT PIVOTANT SAND FOOT	2	CÔTÉ / SIDEWIND	RAM

* BASE RENFORCIE / REINFORCED PLATE



CISEAU SCISSOR

PRODUIT PRODUCT	CAPACITÉ CAPACITY	HAUTEUR OUVERT (A) OPEN HEIGH	HAUTEUR FERMÉ (B) CLOSED HEIGH	LONGUEUR (C) LENGTH	VIS (D) SCREW	MARQUE BRAND
9129	2,5K	23 ³ / ₄ "	5"	24 ⁷ / ₈ "	5/8"	RAM
9129K	2,5K	23 ³ / ₄ "	5"	24 ⁷ / ₈ "	5/8"	RAM

PIÈCE COMPLÉMENTAIRE POUR 9129 / 9129 COMPLEMENTARY PART



9129P
POIGNÉE DE VÉRIN
JACK HANDLE
RAM

ESSIEU AXLE
FREIN BRAKE
SUSPENSION
PNEU ET JANTE TIRE AND WHEEL
AILE FENDER
LUMIÈRE LIGHT
REMORQUAGE TOWING
VÉRIN JACK
TREUIL WINCH
ÉLECTRICITÉ ET FILAGE ELECTRICAL AND WIRE
RANGEMENT ET RÉSERVOIR STORAGE AND TANK
HYDRAULIQUE HYDRAULIC
ACCESSOIRE ACCESSORY
QUINCAILLERIE HARDWARE

PIÈCE DE REMPLACEMENT DE VÉRIN

JACK REPLACEMENT PART

BOUCHON CAP



EJ3520BCP



9178



9176



MJSQ2500BCP



9177



TJD12000CP

PRODUIT PRODUCT	VÉRIN JACK	DESCRIPTION	COULEUR COLOR	MARQUE BRAND
9178	1,2K SUR ROUE / WHEEL JACK	ROND / ROUND	NOIR / BLACK	RAM
9176	2K -	ROND / ROUND	NOIR / BLACK	RAM
MJSQ2500BCP	2,5K -	CARRÉ / SQUARE	ACIER / STEEL	RAM
EJ3520BCP	3,5K ÉLECTRIQUE / ELECTRIC	ROND / ROUND	NOIR / BLACK	RAM
EJ3520WCP	3,5K ÉLECTRIQUE / ELECTRIC	ROND / ROUND	BLANC / WHITE	RAM
9177	5K - 7K -	CARRÉ / SQUARE	ACIER / STEEL	RAM
TJD12000CP	12K H.D.	CARRÉ / SQUARE	NOIR / BLACK	RAM

ROULEMENT BEARING



MJ1000BBR



TJA2000BR



TJA2000SBR



TJD7000BR



TJD12000BR

PRODUIT PRODUCT	VÉRIN JACK	DESCRIPTION	MARQUE BRAND
MJ1000BBR	1K - 1,5K	-	RAM
TJA2000BR	2K - 5K	POIGNÉE DESSUS / TOPWIND HANDLE	RAM
TJA2000SBR	2K - 5K	POIGNÉE CÔTÉ / SIDEWIND HANDLE	RAM
TJD7000BR	7K	-	RAM
TJD12000BR	12K	-	RAM

PIVOT DE MONTAGE INNER MATING TUBE



0140



0141



TJPFPP



0142



TJPOP

PRODUIT PRODUCT	DIAMÈTRE PINE PIN DIAMETER	LONGUEUR LENGTH	DIAMÈTRE DIAMETER	MARQUE BRAND
0140	9/16"	1 7/8"	2" EXT. 1 1/2" INT.	RAM
0141	5/8"	2 1/4"	2" EXT. 1 1/2" INT.	N/A
TJPFPP	5/8"	2 1/2"	3" EXT. 2 1/2" INT.	RAM
0142	5/8" (PINE INCLUDE / PIN INCLUDED)	2 3/8" EXT. 2 3/4" INT.	3" EXT. 2 1/2" INT. 2 1/2" EXT. 2" INT.	N/A
TJPOP	9/16"	3 1/4" (AVEC PLAQUE / WITH PLATE)	2 1/2" EXT. 2" INT.	RAM

PIÈCE DE REMPLACEMENT DE VÉRIN

JACK REPLACEMENT PART




PIÈCE DE RÉPARATION

SIDEWIND GEAR PART

PRODUIT PRODUCT	CAPACITÉ CAPACITY	DESCRIPTION	MARQUE BRAND
MJ1000BGR	1K - 1,5K	ENGRENAGE POUR VÉRIN / GEAR KIT FOR JACK	N/A
TJA2000SGR	2K - 5K	ENGRENAGE POUR VÉRIN / GEAR KIT FOR JACK	RAM
7015	7K	2 ENGRENAGES ET 2 PINES / 2 GEARS AND 2 PINS	RAM
TJD7000SBU	7K	1 COUSSINET / 1 BEARING	N/A
RI9900038	8K	1 ENGRENAGE POUR VÉRIN (2478) / 1 GEAR FOR JACK (2478)	N/A
10337	12K	2 ENGRENAGES ET 2 PINES POUR VÉRIN (22410R - 22411R) 2 GEARS AND 2 PINS FOR JACK (22410R - 22411R)	RAM
7013	12K	TRANSMISSION POUR VÉRIN (22415) / GEARBOX FOR JACK (22415)	RAM
TJD12000NUT	12K	1 ÉCROU / 1 NUT	N/A
TJD12000SH	12K	AXE AVEC COUSSINET / AXE WITH BEARING	RAM
TJD12000RSP	12K	RESSORT DE RETOUR / RETURN SPRING	RAM
TJD2SP25100GBX	25K	ENGRENAGE POUR VÉRIN / GEAR KIT FOR JACK	N/A
LGXTB	50K	TUBE TRANSVERSAL / CROSS TUBE	RAM

PINE

PIN



PRODUIT PRODUCT	DIAMÈTRE DIAMETER	DESCRIPTION	MARQUE BRAND
PLGPIN12	1/2"	POUR VÉRIN RAM / FOR JACK RAM	RAM
TJD12000PPN	3/4"	-	RAM
HYJ12PIN	3/4"	POUR VÉRIN HYJ12CV / FOR HYJ12CV JACK	N/A
0143	9/16"	LONGUEUR UTILISÉE 2 1/2" LENGTH USED	RAM
TJPPN58	5/8"	LONGUEUR UTILISÉE 3" LENGTH USED	RAM
9270	9/16"	POUR VÉRIN 2473 / FOR 2473 JACK	RAM
RVLGSP	-	PINE À RESSORT POUR VÉRIN 8K / SPRING PULL PIN FOR 8K JACK	RAM

PIÈCE DE REMPLACEMENT DE VÉRIN

JACK REPLACEMENT PART



PRODUIT PRODUCT	VÉRIN JACK	DESCRIPTION	MARQUE BRAND
MJ1000BHD	1K - 1,5K	CÔTÉ, RAYON 7 3/4" / SIDE, 7 3/4" RADIUS	RAM
TJA2000HD	2K - 5K	DESSUS 4" X 6" TOP	RAM
TJPBHD	2K - 5K	DESSUS, RAYON 6 1/2" / TOP, 6 1/2" RADIUS	RAM
9129P	2,5K	CÔTÉ, LONGUEUR 27 1/4" / SIDE, 27 1/4" LENGTH	RAM
9521	5K - 7K	CÔTÉ, RAYON 8" / SIDE, 8" RADIUS	RAM
TJD7000HD	7K	DESSUS, RAYON 8 1/2" / TOP, 8 1/2" RADIUS	RAM
9524	8K	POIGNÉE PLASTIQUE 3 1/2" PLASTIC HANDLE	RAM
0242	8K	CÔTÉ, POIGNÉE PLASTIQUE, RAYON 9 1/2" / SIDE, PLASTIC HANDLE, 9 1/2" RADIUS	N/A
9526	8K	CÔTÉ, RAYON 8 3/4", LONGUEUR 31" / SIDE, 8 3/4" RADIUS, 31" LENGTH	RAM
9522	12K	CÔTÉ, LONGUEUR 17" / SIDE, 17" LENGTH	RAM
9522Z	12K	ZINC, CÔTÉ, LONGUEUR 17" / ZINC, SIDE, 17" LENGTH	RAM
STLGH12	50K	RAYON 8" RADIUS	RAM

PRODUIT PRODUCT	VÉRIN JACK	DESCRIPTION	MARQUE BRAND
9284	1,2K	PLASTIQUE 6" AVEC ARMATURE / 6" PLASTIC WITH FRAME	RAM
9285	1,2K	PLASTIQUE 6" PLASTIC	RAM
9286	1,5K	PLASTIQUE 8" PLASTIC	RAM

ESSIEU AXLE
 FREIN BRAKE
 SUSPENSION SUSPENSION
 PNEU ET JANTE TIRE AND WHEEL
 AILE FENDER
 LUMIÈRE LIGHT
 REMORQUAGE TOWING
 VÉRIN JACK
 TREUIL WINCH
 ÉLECTRICITÉ ET FILAGE ELECTRICAL AND WIRE
 RANGEMENT ET RÉSERVOIR STORAGE AND TANK
 HYDRAULIQUE HYDRAULIC
 ACCESSOIRE ACCESSORY
 QUINCAILLERIE HARDWARE

PIÈCE DE REMPLACEMENT DE VÉRIN

JACK REPLACEMENT PART



PIED FEET

PRODUIT PRODUCT	VÉRIN JACK	TUBE	BASE PLATE	MARQUE BRAND
C28270	2K	ROND 2" ROUND	4 1/2" x 2 3/8"	CURT
C28272	2K	ROND 2" ROUND	HAUTEUR 1 11/16" HEIGHT	CURT
5244	2K	ROND 2" ROUND	6 1/4" x 4 1/2"	RAM
5245	3,5K (451036)	ROND 2" ROUND	DIAMÈTRE 5 1/2" DIAMETER	RAM
5247	7K (2473 - 2474 - 2477)	CARRÉ 2" SQUARE	8" x 6"	RAM
RVLGDFT	8K (2479)	POUR PINE 3821* / FOR 3821* PIN	8" x 6 1/8"	RAM
2480PATTE	50K	CARRÉ / SQUARE	9 5/8" x 9 7/8"	RAM


*VENDU SÉPARÉMENT / ITEM SOLD SEPARATELY

PRODUIT PRODUCT	CAPACITÉ CAPACITY	VÉRIN JACK	DESCRIPTION	MARQUE BRAND
45104	5K	-	5" X 8 1/2" X 4" X 3/16" (TROU 2 1/4" HOLE)	FRAMECO
2485P	12K	AJUSTABLE / ADJUSTABLE	CARRÉ / SQUARE 9 1/4" X 9 1/4" X 5/16"	RAM
9126	-	ROUE / WHEEL	ENSEMBLE DE FIXATION / BRACKET KIT	RAM

INTERRUPTEUR POWER SWITCH

PRODUIT PRODUCT	VÉRIN JACK	DESCRIPTION	MARQUE BRAND
EJ3520PSW	ÉLECTRIQUE / ELECTRIC	PIÈCE DE REMPLACEMENT / REPLACEMENT POWER SWITCH	RAM

TREUIL WINCH



TREUIL ÉLECTRIQUE

ELECTRIC WINCH

PALAN HOIST



PA600

PA1000

PRODUIT PRODUCT	CAPACITÉ CAPACITY	CÂBLE CABLE	LONGUEUR LENGTH	TÉLÉCOMMANDE REMOTE CONTROL	VOLT
PA600	650 LBS - 1300 LBS	ACIER / STEEL	40'	FIL / WIRE	120V
PA1000	1,1K - 2,2K	ACIER / STEEL	40'	FIL / WIRE	120V

VTT ATV



LDG3000AI



LDG3000AISR



LDS4000A



LDS4000ASR



LDS4500A



LDS4500ASR

PRODUIT PRODUCT	CAPACITÉ CAPACITY	CÂBLE CABLE	LONGUEUR LENGTH	TÉLÉCOMMANDE REMOTE CONTROL	VOLT
LDG3000AI	3K	ACIER / STEEL	30'	AVEC ET SANS FIL WIRE AND WIRELESS	12V
LDG3000AISR	3K	NYLON	30'	AVEC ET SANS FIL WIRE AND WIRELESS	12V
LDS4000A	4K	ACIER / STEEL	50'	FIL / WIRE	12V
LDS4000ASR	4K	NYLON	50'	FIL / WIRE	12V
LDS4500A	4,5K	ACIER / STEEL	50'	FIL / WIRE	12V
LDS4500ASR	4,5K	NYLON	50'	FIL / WIRE	12V

ESSIEU AXLE
 FREIN BRAKE
 SUSPENSION
 PNEU ET JANTE TIRE AND WHEEL
 AILE FENDER
 LUMIÈRE LIGHT
 REMORQUAGE TOWING
 VÉRIN JACK
 TREUIL WINCH
 ÉLECTRICITÉ ET FILAGE ELECTRICAL AND WIRE
 RANGEMENT ET RÉSERVOIR STORAGE AND TANK
 HYDRAULIQUE HYDRAULIC
 ACCESSOIRE ACCESSORY
 QUINCAILLERIE HARDWARE

TREUIL ÉLECTRIQUE - TREUIL HYDRAULIQUE

ELECTRIC WINCH - HYDRAULIC WINCH



LDS6000



LD9500



LD10000I



LD12000I



LD15000



LD17000

STANDARD

PRODUIT PRODUCT	CAPACITÉ CAPACITY	CÂBLE CABLE	LONGUEUR LENGTH	TÉLÉCOMMANDE REMOTE CONTROL	VOLT
LDS6000	6K	ACIER / STEEL	79'	FIL / WIRE	12V
LD9500	9,5K	ACIER / STEEL	92'	FIL / WIRE	12V
LD10000I	10K	ACIER / STEEL	85'	AVEC ET SANS FIL WIRE AND WIRELESS	12V
LD12000I	12K	ACIER / STEEL	85'	AVEC ET SANS FIL WIRE AND WIRELESS	12V
LD15000	15K	ACIER / STEEL	92'	FIL / WIRE	12V
LD17000	17K	ACIER / STEEL	85'	FIL / WIRE	12V

LEVAGE LIFTING



HP1000

PRODUIT PRODUCT	CAPACITÉ CAPACITY	CÂBLE CABLE	LONGUEUR LENGTH	TÉLÉCOMMANDE REMOTE CONTROL	VOLT
HP1000	660 LBS	ACIER / STEEL	13'	FIL / WIRE	12V

HYDRAULIQUE HYDRAULIC



LDH20000

PRODUIT PRODUCT	CAPACITÉ CAPACITY	CÂBLE CABLE	LONGUEUR LENGTH	TÉLÉCOMMANDE REMOTE CONTROL
LDH20000	20K	ACIER / STEEL	85'	FIL / WIRE

TREUIL MANUEL

MANUAL WINCH



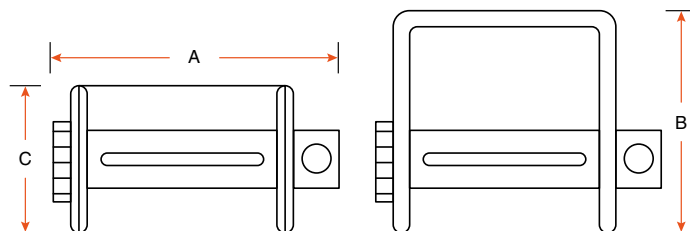
À MANIVELLE
HAND CRANK WINCH

PRODUIT PRODUCT	CAPACITÉ CAPACITY	VITESSE SPEED	SENS WAY	TYPE	DIMENSION SIZE	FREIN BRAKE	MARQUE BRAND
W600C	600 LBS	1	1	CÂBLE / CABLE	15'	-	SMARTOW
W600S	600 LBS	1	1	COURROIE / STRAP	2" x 15'	-	SMARTOW
W800	800 LBS	1	2	-	-	-	SMARTOW
W800C	800 LBS	1	2	CÂBLE / CABLE	15'	-	SMARTOW
W800S	800 LBS	1	2	COURROIE / STRAP	2" x 15'	-	SMARTOW
W1000C	1K	1	2	CÂBLE / CABLE	20'	-	SMARTOW
W1000S	1K	1	2	COURROIE / STRAP	2" x 20'	-	SMARTOW
W1200C	1,2K	1	2	CÂBLE / CABLE	20'	-	SMARTOW
W1200S	1,2K	1	2	COURROIE / STRAP	2" x 20'	-	SMARTOW
W1400C	1,4K	1	2	CÂBLE / CABLE	20'	-	SMARTOW
W1400S	1,4K	1	2	COURROIE / STRAP	2" x 20'	-	SMARTOW
W1600B	1,6K	1	1	-	-	✓	SMARTOW
W1600C	1,6K	1	2	CÂBLE / CABLE	20'	-	SMARTOW
W1800C	1,8K	1	2	CÂBLE / CABLE	20'	-	SMARTOW
W1800S	1,8K	1	2	COURROIE / STRAP	2" x 20'	-	SMARTOW
W2000C	2K	1	2	CÂBLE / CABLE	20'	-	SMARTOW
W2000S	2K	1	2	COURROIE / STRAP	2" x 20'	-	SMARTOW
W2500C	2,5K	2	2	CÂBLE / CABLE	24'	✓	SMARTOW
W2500S	2,5K	2	2	COURROIE / STRAP	2 ¹ / ₂ " x 24'	✓	SMARTOW
W3200C	3,2K	2	2	CÂBLE / CABLE	24'	✓	SMARTOW
W3200S	3,2K	2	2	COURROIE / STRAP	2 ¹ / ₂ " x 24'	✓	SMARTOW

QUINCAILLERIE HARDWARE
ACCESSOIRE ACCESSORY
HYDRAULIQUE HYDRAULIC
RANGEMENT ET RÉSERVOIR STORAGE AND TANK
ÉLECTRICITÉ ET FILAGE ELECTRICAL AND WIRE
TREUIL WINCH
VÉRIN JACK
REMQRQUAGE TOWING
LUMIÈRE LIGHT
AILE FENDER
PNEU ET JANTE TIRE AND WHEEL
SUSPENSION SUSPENSION
FREIN BRAKE
ESSEIEU AXLE

TREUIL COULISSANT

SLIDING WINCH



FRM74



FRM72



FRM71



FRM78

COULISSANT SLIDING

PRODUIT PRODUCT	CAPACITÉ CAPACITY	A	B	C	COULEUR COLOR	DESCRIPTION
FRM74	5K	7 ³ / ₄ "	6 ³ / ₄ "	4"	GALVANISÉ / GALVANIZED	C-TRACK
FRM72	5K	7 ³ / ₄ "	6 ³ / ₄ "	4"	NOIR / BLACK	C-TRACK
FRM71	5K	7 ³ / ₄ "	7 ⁵ / ₈ "	4"	NOIR / BLACK	C-TRACK
FRM78	10K	4 ¹ / ₂ "	4"	2 ⁷ / ₈ "	NOIR / BLACK	ENGRENAGE / GEAR

PIÈCES COMPLÉMENTAIRES / COMPLEMENTARY PARTS



7840822
RAIL COULISSANT ALUMINIUM 6'
6' ALUMINUM SLIDING TRACK



7840866
RAIL COULISSANT ACIER 6'
6' STEEL SLIDING TRACK

ACCESSOIRE DE TREUIL

WINCH ACCESSORY

COURROIE STRAP



WS255724

PRODUIT PRODUCT	CAPACITÉ CAPACITY	DIMENSION SIZE	COULEUR COLOR	TYPE
WS255724	3,2K	2 ¹ / ₂ " x 24'	NOIR / BLACK	CROCHET / HOOK

CÂBLE CABLE



PN039SC



WC73224



PN032



PN033



PN039



PN036



PN037

PRODUIT PRODUCT	MATÉRIEL MATERIAL	CAPACITÉ CAPACITY	LONGUEUR LENGTH	GROSSEUR SIZE	TYPE	MARQUE BRAND
WC73224	ACIER / STEEL	5,5K	7M (24')	5,5 MM	CROCHET / HOOK	SMARTOW
PN032	NYLON	3,75K	13M (42')	5 MM	OUILLET / EYELET	SMARTOW
PN033	NYLON	5,25K	20M (65')	6 MM	OUILLET / EYELET	SMARTOW
PN039SC	NYLON	11,2K	30,5M (98')	8,5 MM	-	SMARTOW
PN039	NYLON	11,2K	30,5M (98')	8,5 MM	CROCHET / HOOK	SMARTOW
PN036	NYLON	12K	28M (91')	9 MM	OUILLET / EYELET	SMARTOW
PN037	NYLON	25K	30,5M (98')	13 MM	-	SMARTOW

POULIE PULLEY



PN059



PN071




PN072

PRODUIT PRODUCT	CAPACITÉ CAPACITY	TYPE
PN059	4,4K	CROCHET / HOOK
PN071	8,8K	OUVRANTE / OPENING
PN072	17,6K	OUVRANTE / OPENING

ACCESSOIRE DE TREUIL WINCH ACCESSORY

BARRE BAR



PRODUIT PRODUCT	A	B	COULEUR COLOR	TYPE
FRM65	32"	1 1/2"	CHROME	STANDARD
FRM63	35"	1 1/4"	NOIR / BLACK	STANDARD
FRM66	40"	1 1/4"	NOIR / BLACK	COMBINÉE / COMBINED
FRM67	40"	1 1/4"	CHROME	COMBINÉE / COMBINED

HOUSSE DE PROTECTION SLIPCOVER



PRODUIT PRODUCT	DESCRIPTION	MATÉRIEL MATERIAL	TREUIL WINCH
H9500	POUR TREUIL ÉLECTRIQUE / FOR ELECTRIC WINCH	POLYESTER	9,5K
H12000	POUR TREUIL ÉLECTRIQUE / FOR ELECTRIC WINCH	POLYESTER	12K
H17000	POUR TREUIL ÉLECTRIQUE / FOR ELECTRIC WINCH	POLYESTER	17K

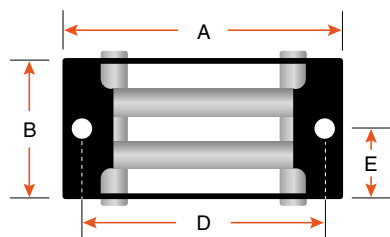
POIGNÉE HANDLE



PRODUIT PRODUCT	RAYON RADIUS	TREUIL WINCH	MARQUE BRAND
WHA08	8"	2K ET MOINS / 2K AND LESS	SMARTOW
WHA10	10"	2,5K ET PLUS / 2,5K AND MORE	SMARTOW

ESSIEU AXLE
 FREIN BRAKE
 SUSPENSION
 PNEU ET JANTE TIRE AND WHEEL
 AILE FENDER
 LUMIÈRE LIGHT
 REMORQUAGE TOWING
 VÉRIN JACK
 TREUIL WINCH
 ÉLECTRICITÉ ET FILAGE ELECTRICAL AND WIRE
 RANGEMENT ET RÉSERVOIR STORAGE AND TANK
 HYDRAULIQUE HYDRAULIC
 QUINCAILLERIE HARDWARE

ACCESSOIRE DE TREUIL WINCH ACCESSORY



LD1000



LD1000XL

ROULEAU ROLL

PRODUIT PRODUCT	A	B	C	D	E	TREUIL WINCH
LD1000	5"	2 ¹⁵ / ₁₆ "	1 ¹³ / ₁₆ "	4 ³ / ₈ "	1 ¹ / ₂ "	ÉLECTRIQUE 3,5K-4,5K / ELECTRIC 3,5K-4,5K
LD1000XL	11 ³ / ₄ "	4 ¹¹ / ₁₆ "	3 ⁷ / ₁₆ "	10"	2 ³ / ₈ "	ÉLECTRIQUE 6K ET PLUS / ELECTRIC 6K AND MORE

TÉLÉCOMMANDE REMOTE CONTROL



TELE1



TELE2



TELE24



W027

PRODUIT PRODUCT	BOUTON BUTTON	FIL WIRE
TELE1	1	8'
TELE2	1	11'
TELE24	2	4'
W027	2	5'

DIVERS VARIOUS



PN068



PN0685



PN069



SY125



SY124



PN002

PRODUIT PRODUCT	DESCRIPTION	TUBE SHANK	TREUIL WINCH
SY125	12V	-	ÉLECTRIQUE ET HYDRAULIQUE ELECTRIC AND HYDRAULIC
SY124	12V	-	ÉLECTRIQUE ET HYDRAULIQUE ELECTRIC AND HYDRAULIC
PN068	200A	-	ÉLECTRIQUE / ELECTRIC
PN0685	250A	-	ÉLECTRIQUE / ELECTRIC
PN069	450A	-	ÉLECTRIQUE / ELECTRIC
PN002	SUPPORT DÉTACHABLE / BRACKET MOUNT	2"	ÉLECTRIQUE / ELECTRIC

ÉLECTRICITÉ ET FILAGE

ELECTRICAL AND WIRE



FIL SIMPLE PRIMARY WIRE

10 GA



50'



100'

PRODUIT PRODUCT	BRIN WAY	COULEUR COLOR	LONGUEUR LENGTH	MARQUE BRAND
768103	1		50'	TECHSPAN
T101100BK	1		100'	SMARTOW

12 GA



15'



100'



500'

PRODUIT PRODUCT	BRIN WAY	COULEUR COLOR	LONGUEUR LENGTH	MARQUE BRAND
668076	1		15'	TECHSPAN
668922	1		15'	TECHSPAN
668983	1		15'	TECHSPAN
768030	1		100'	TECHSPAN
768036	1		100'	TECHSPAN
T121100BE	1		100'	SMARTOW
T121100RD	1		100'	SMARTOW
T121100BK	1		100'	SMARTOW
T121500BE	1		500'	SMARTOW
T121500BK	1		500'	SMARTOW
T121500RD	1		500'	SMARTOW
T121500WE	1		500'	SMARTOW

ESSIEU AXLE
 FREIN BRAKE
 SUSPENSION
 PNEU ET JANTE TIRE AND WHEEL
 AILE FENDER
 LUMIÈRE LIGHT
 REMORQUAGE TOWING
 VÉRIN JACK
 TREUIL WINCH
 ÉLECTRICITÉ ET FILAGE ELECTRICAL AND WIRE
 RANGEMENT ET RÉSERVOIR STORAGE AND TANK
 HYDRAULIQUE HYDRAULIC
 ACCESSOIRE ACCESSORY
 QUINCAILLERIE HARDWARE

FIL SIMPLE PRIMARY WIRE

14 GA



PRODUIT PRODUCT	BRIN WAY	COULEUR COLOR	LONGUEUR LENGTH	MARQUE BRAND
668068	1	●	25'	TECHSPAN
668069	1	●	25'	TECHSPAN
668070	1	●	25'	TECHSPAN
668074	1	●	25'	TECHSPAN
768021	1	●	100'	TECHSPAN
768023	1	●	100'	TECHSPAN
768026	1	○	100'	TECHSPAN
T141100BE	1	●	100'	SMARTOW
T141100BK	1	●	100'	SMARTOW
T141100BN	1	●	100'	SMARTOW
T141100GN	1	●	100'	SMARTOW
T141100RD	1	●	100'	SMARTOW
T141100WE	1	○	100'	SMARTOW
T141100YW	1	●	100'	SMARTOW
T141500BE	1	●	500'	SMARTOW
T141500BK	1	●	500'	SMARTOW
T141500BN	1	●	500'	SMARTOW
T141500GN	1	●	500'	SMARTOW
T141500RD	1	●	500'	SMARTOW
T141500WE	1	○	500'	SMARTOW
T141500YW	1	●	500'	SMARTOW

FIL SIMPLE PRIMARY WIRE

16 GA



PRODUIT PRODUCT	BRIN WAY	COULEUR COLOR	LONGUEUR LENGTH	MARQUE BRAND
668066	1	○	35'	TECHSPAN
768010	1	●	100'	TECHSPAN
768011	1	●	100'	TECHSPAN
768013	1	●	100'	TECHSPAN
768016	1	○	100'	TECHSPAN
768017	1	●	100'	TECHSPAN
T161100BK	1	●	100'	SMARTOW
T161100BN	1	●	100'	SMARTOW
T161100GN	1	●	100'	SMARTOW
T161100RD	1	●	100'	SMARTOW
T161500BE	1	●	500'	SMARTOW
T161500BK	1	●	500'	SMARTOW
T161500BN	1	●	500'	SMARTOW
T161500GN	1	●	500'	SMARTOW
T161500WE	1	○	500'	SMARTOW
T161500YW	1	●	500'	SMARTOW

ESSIEU AXLE
 FREIN BRAKE
 SUSPENSION
 PNEU ET JANTE TIRE AND WHEEL
 AILE FENDER
 LUMIÈRE LIGHT
 REMORQUAGE TOWING
 VÉRIN JACK
 TREUIL WINCH
 ÉLECTRICITÉ ET FILAGE ELECTRICAL AND WIRE
 RANGEMENT ET RÉSERVOIR STORAGE AND TANK
 HYDRAULIQUE HYDRAULIC
 ACCESSOIRE ACCESSORY
 QUINCAILLERIE HARDWARE

ESSIEU AXLE
 FREIN BRAKE
 SUSPENSION
 PNEU ET JANTE TIRE AND WHEEL
 AILE FENDER
 LUMIÈRE LIGHT
 REMORQUAGE TOWING
 VÉRIN JACK
 TREUIL WINCH
 ÉLECTRICITÉ ET FILAGE ELECTRICAL AND WIRE
 RANGEMENT ET RÉSERVOIR STORAGE AND TANK
 HYDRAULIQUE HYDRAULIC
 ACCESSOIRE ACCESSORY
 QUINCAILLERIE HARDWARE

CÂBLE MULTI-CONDUCTEUR

MULTICONDUCTOR CABLE



702908



T122500



45219



768431



T142100



T142500



T142500R



768430



T162100



T162B100



T162B500

2 BRINS

2-WAY

PRODUIT PRODUCT	GA	COULEUR COLOR	GAINÉ CABLE	LONGUEUR LENGTH	MARQUE BRAND
702908	-	○ ●	-	100' <small>FICHE AUX 10" PLUG EVERY 10"</small>	-
T122500	12	○ ●	NOIRE PLATE / BLACK FLAT	500'	SMARTOW
45219	14	○ ●	GRISE PLATE / GREY FLAT	AU PIED / BY FOOT	TECHSPAN
768431	14	○ ●	GRISE PLATE / GREY FLAT	100'	TECHSPAN
T142100	14	○ ●	GRISE PLATE / GREY FLAT	100'	SMARTOW
T142500	14	○ ●	GRISE PLATE / GREY FLAT	500'	SMARTOW
T142500R	14	● ●	GRISE PLATE / GREY FLAT	500'	SMARTOW
768430	16	○ ●	GRISE PLATE / GREY FLAT	100'	TECHSPAN
T162100	16	○ ●	GRISE PLATE / GREY FLAT	100'	SMARTOW
T162B100	16	● ●	-	100'	SMARTOW
T162B500	16	● ●	-	500'	SMARTOW

3 BRINS

3-WAY



T183B100



T183B500

PRODUIT PRODUCT	GA	COULEUR COLOR	LONGUEUR LENGTH	MARQUE BRAND
T183B100	18	● ● ●	100'	SMARTOW
T183B500	18	● ● ●	500'	SMARTOW

CÂBLE MULTI-CONDUCTEUR

MULTICONDUCTOR CABLE

ESSIEU AXLE
 FREIN BRAKE
 SUSPENSION
 PNEU ET JANTE TIRE AND WHEEL
 AILE FENDER
 LUMIÈRE LIGHT
 REMORQUAGE TOWING
 VÉRIN JACK
 TREUIL WINCH
 ÉLECTRICITÉ ET FILAGE ELECTRICAL AND WIRE
 RANGEMENT ET RÉSERVOIR STORAGE AND TANK
 HYDRAULIQUE HYDRAULIC
 ACCESSOIRES ACCESSORY
 QUINCAILLERIE HARDWARE



769088B



T144C500



T164B100



T164C500



T164B500

4 BRINS 4-WAY

PRODUIT PRODUCT	GA	COULEUR COLOR	GAINÉ CABLE	LONGUEUR LENGTH	MARQUE BRAND
769088B	14		NOIRE RONDE / BLACK ROUND	AU PIED / BY FOOT	TECHSPAN
T144C500	14		NOIRE RONDE / BLACK ROUND	500'	SMARTOW
T164B100	16		-	100'	SMARTOW
T164C500	16		NOIRE RONDE / BLACK ROUND	500'	SMARTOW
T164B500	16		-	500'	SMARTOW

6 BRINS 6-WAY

PRODUIT PRODUCT	GA	COULEUR COLOR	GAINÉ CABLE	LONGUEUR LENGTH	MARQUE BRAND
T146C500	14		NOIRE RONDE / BLACK ROUND	500'	SMARTOW



T146C500

7 BRINS 7-WAY

PRODUIT PRODUCT	GA	COULEUR COLOR	GAINÉ CABLE	LONGUEUR LENGTH	MARQUE BRAND
V38953	1/10 - 6/12		NOIRE RONDE / BLACK ROUND	5/8" AU PIED / BY FOOT	TECHSPAN
T127C500	1/10 - 6/12		NOIRE RONDE / BLACK ROUND	5/8" x 500'	SMARTOW
769099	1/12 - 6/14		PVC NOIRE RONDE / PVC BLACK ROUND	100'	TECHSPAN
T147C1000	1/12 - 6/14		NOIRE RONDE / BLACK ROUND	1000'	SMARTOW



V38953



T127C500



769099



T147C1000

BATTERIE ET ACCESSOIRE BATTERY AND ACCESSORY

FIL WIRE



PRODUIT PRODUCT	BRIN WAY	GA	COULEUR COLOR	LONGUEUR LENGTH	MARQUE BRAND
669230	1	2/0	●	25'	TECHSPAN
769238	1	2/0	●	25'	TECHSPAN
769262	1	2	●	100'	TECHSPAN
769244	1	2	●	100'	TECHSPAN
669226	1	4	●	25'	TECHSPAN
669243	1	4	●	25'	TECHSPAN

CÂBLE SWITCH-TO-STARTER CABLE



PRODUIT PRODUCT	GA	COULEUR COLOR	TERMINAUX END	LONGUEUR LENGTH	MARQUE BRAND
767701	4	●	2 TERMINAUX 3/8" / 2 END 3/8"	16"	TECHSPAN
767801	4	●	2 TERMINAUX 3/8" / 2 END 3/8"	16"	TECHSPAN
T4118RD	4	●	2 TERMINAUX 3/8" / 2 END 3/8"	18"	SMARTOW
T4124BK	4	●	2 TERMINAUX 3/8" / 2 END 3/8"	24"	SMARTOW
T4124RD	4	●	2 TERMINAUX 3/8" / 2 END 3/8"	24"	SMARTOW
767804	4	●	2 TERMINAUX 3/8" / 2 END 3/8"	32"	TECHSPAN

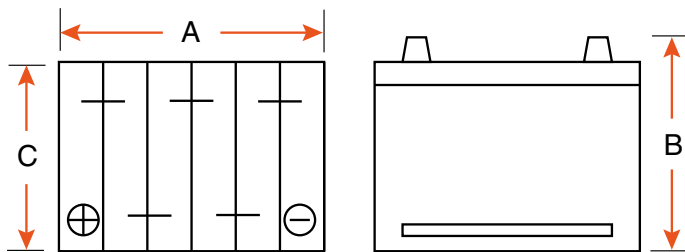
SUPPORT À BATTERIE BATTERY HOLDER



PRODUIT PRODUCT	GROUPE GROUP	DESCRIPTION	BATTERIE BATTERY
11854	27	AVEC BOULONS ET COURROIE / WITH BOLTS AND STRAP	BAT27
11795	31	AVEC 2 TIGES FILETÉES / WITH 2 THREADED RODS	BAT31

BATTERIE ET ACCESSOIRE

BATTERY AND ACCESSORY



BATTERIE 12V

12V BATTERY



PRODUIT PRODUCT	GROUPE GROUP	MCA	A	B	C	DESCRIPTION
BAT24	24	850	10 ^{1/8"}	8 ^{3/4"}	6 ^{3/4"}	À DÉCHARGE PROFONDE / DEEP CYCLE
BAT27	27	925	11 ^{3/4"}	8 ^{3/4"}	6 ^{3/4"}	À DÉCHARGE PROFONDE / DEEP CYCLE
BAT31	31	1000	13"	9 ^{1/4"}	6 ^{3/4"}	À DÉCHARGE PROFONDE / DEEP CYCLE

COFFRE À BATTERIE

BATTERY BOX



PRODUIT PRODUCT	GROUPE GROUP	DIMENSION INT. INSIDE DIMENSION	DIMENSION EXT. OUTSIDE DIMENSION	MATÉRIEL MATERIAL
HM300BK	24	10,5" x 6,9" x 9,7"	13,7" x 9,9" x 10,6"	PLASTIQUE NOIR / BLACK PLASTIC
HM327BK	27	13 ^{1/3"} x 7 ^{3/4"} x 10 ^{3/4"}	-	PLASTIQUE NOIR / BLACK PLASTIC
HM318BK	24 - 31	14" x 6,7" x 9,7"	17,2" x 9,6" x 10,6"	PLASTIQUE NOIR / BLACK PLASTIC



762557



692591



692620



762593



769433



769432

CONNECTEUR

CONNECTOR



769431



769459



769467



769456

PRODUIT PRODUCT	DESCRIPTION	GA	TYPE	QUANTITÉ QUANTITY	MARQUE BRAND
762557	CONNECTEUR / UNIVERSAL CONNECTOR	-	5/16"	10	TECHSPAN
692591	BORNE DE BATTERIE / UNIVERSAL BORN LEAD TERMINAL	2-4/0 GA	5/16"	2	TECHSPAN
692620	BORNE DE BATTERIE / UNIVERSAL BORN LEAD TERMINAL	6-2/0 GA	5/16"	2	TECHSPAN
762593	GOUJON POUR CONVERTISSEUR STUD TO POST CONVERSION	(+/-)	-	2	TECHSPAN
769433	CONTACT	6 GA	50A	1	TECHSPAN
769432	CONTACT	8 GA	50A	1	TECHSPAN
769431	CONTACT	12-10 GA	50A	1	TECHSPAN
769459	CONTACT	2-1 GA	175A	1	TECHSPAN
769467	BOÎTIER / BOX	12-10-8-6 GA	50A	1	TECHSPAN
769456	BOÎTIER / BOX	4-2-1-1/0 GA	175A	1	TECHSPAN

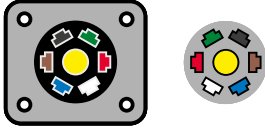
ESSIEU AXLE
FREIN BRAKE
SUSPENSION
PNEU ET JANTE TIRE AND WHEEL
AILE FENDER
LUMIÈRE LIGHT
REMORQUAGE TOWING
VÉRIN JACK
TREUIL WINCH
ÉLECTRICITÉ ET FILAGE ELECTRICAL AND WIRE
RANGEMENT ET RÉSERVOIR STORAGE AND TANK
HYDRAULIQUE HYDRAULIC
ACCESSOIRE ACCESSORY
QUINCAILLERIE HARDWARE

CONNECTEUR CONNECTOR

ESSEIEU AXLE
FREIN BRAKE
SUSPENSION SUSPENSION
PNEU ET JANTE TIRE AND WHEEL
AILE FENDER
LUMIÈRE LIGHT
REMORQUAGE TOWING
VÉRIN JACK
TREUIL WINCH
ÉLECTRICITÉ ET FILAGE ELECTRICAL AND WIRE
RANGEMENT ET RÉSERVOIR STORAGE AND TANK
HYDRAULIQUE HYDRAULIC
ACCESSOIRE ACCESSORY
QUINCAILLERIE HARDWARE

7 BRINS RV BLADE CONFIGURATION STANDARD 7-WAY RV BLADE TRADITIONAL CONFIGURATION

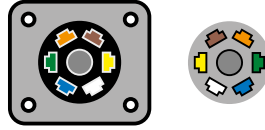
CÔTÉ AUTO VEHICLE SIDE CÔTÉ REMORQUE TRAILER SIDE



FONCTION FUNCTION	COULEUR COLOR
+12 VOLT	NOIR / BLACK
FREIN ÉLECTRIQUE ELECTRIC BRAKE	BLEU / BLUE
RECUL / REVERSE	JAUNE / YELLOW
GAUCHE / FREIN LEFT TURN / BRAKE	ROUGE / RED
DROIT / FREIN RIGHT TURN / BRAKE	BRUN / BROWN
POSITION TAIL LIGHTS	VERT / GREEN
MISE À LA TERRE GROUND	BLANC / WHITE

7 BRINS RV BLADE CONFIGURATION SAE J2863 7-WAY RV BLADE SAE J2863 CONFIGURATION

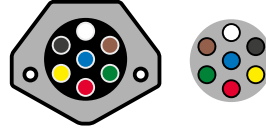
CÔTÉ AUTO VEHICLE SIDE CÔTÉ REMORQUE TRAILER SIDE



FONCTION FUNCTION	COULEUR COLOR
+12 VOLT	ORANGE
FREIN ÉLECTRIQUE ELECTRIC BRAKE	BLEU / BLUE
RECUL / REVERSE	GRIS / GREY
GAUCHE / FREIN LEFT TURN / BRAKE	JAUNE / YELLOW
DROIT / FREIN RIGHT TURN / BRAKE	VERT / GREEN
POSITION TAIL LIGHTS	BRUN / BROWN
MISE À LA TERRE GROUND	BLANC / WHITE

7 BRINS ROUNDS 7-WAY ROUND

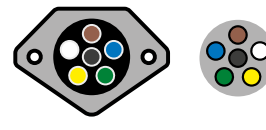
CÔTÉ AUTO VEHICLE SIDE CÔTÉ REMORQUE TRAILER SIDE



FONCTION FUNCTION	COULEUR COLOR
ALIMENTATION AUXILIARY POWER	ROUGE / RED
FREIN ÉLECTRIQUE ELECTRIC BRAKE	BLEU / BLUE
RECUL / REVERSE	NOIR / BLACK
GAUCHE / FREIN LEFT TURN / BRAKE	JAUNE / YELLOW
DROIT / FREIN RIGHT TURN / BRAKE	VERT / GREEN
POSITION TAIL LIGHTS	BRUN / BROWN
MISE À LA TERRE GROUND	BLANC / WHITE

6 BRINS ROUNDS 6-WAY ROUND

CÔTÉ AUTO VEHICLE SIDE CÔTÉ REMORQUE TRAILER SIDE



FONCTION FUNCTION	COULEUR COLOR
+12 VOLT	NOIR / BLACK
FREIN ÉLECTRIQUE ELECTRIC BRAKE	BLEU / BLUE
GAUCHE / FREIN LEFT TURN / BRAKE	JAUNE / YELLOW
DROIT / FREIN RIGHT TURN / BRAKE	VERT / GREEN
POSITION TAIL LIGHTS	BRUN / BROWN
MISE À LA TERRE GROUND	BLANC / WHITE

6 BRINS CARRÉS 6-WAY SQUARE

CÔTÉ AUTO VEHICLE SIDE CÔTÉ REMORQUE TRAILER SIDE



FONCTION FUNCTION	COULEUR COLOR
+12 VOLT	ROUGE / RED
FREIN ÉLECTRIQUE ELECTRIC BRAKE	BLEU / BLUE
GAUCHE / FREIN LEFT TURN / BRAKE	JAUNE / YELLOW
DROIT / FREIN RIGHT TURN / BRAKE	VERT / GREEN
POSITION TAIL LIGHTS	BRUN / BROWN
MISE À LA TERRE GROUND	BLANC / WHITE

5 BRINS PLATS 5-WAY FLAT

CÔTÉ AUTO VEHICLE SIDE CÔTÉ REMORQUE TRAILER SIDE



FONCTION FUNCTION	COULEUR COLOR
RECUL / REVERSE	BLEU / BLUE
GAUCHE / FREIN LEFT TURN / BRAKE	JAUNE / YELLOW
DROIT / FREIN RIGHT TURN / BRAKE	VERT / GREEN
POSITION TAIL LIGHTS	BRUN / BROWN
MISE À LA TERRE GROUND	BLANC / WHITE

4 BRINS PLATS 4-WAY FLAT

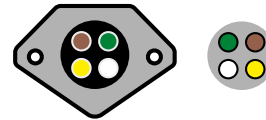
CÔTÉ AUTO VEHICLE SIDE CÔTÉ REMORQUE TRAILER SIDE



FONCTION FUNCTION	COULEUR COLOR
GAUCHE / FREIN LEFT TURN / BRAKE	JAUNE / YELLOW
DROIT / FREIN RIGHT TURN / BRAKE	VERT / GREEN
POSITION TAIL LIGHTS	BRUN / BROWN
MISE À LA TERRE GROUND	BLANC / WHITE

4 BRINS ROUNDS 4-WAY ROUND

CÔTÉ AUTO VEHICLE SIDE CÔTÉ REMORQUE TRAILER SIDE



FONCTION FUNCTION	COULEUR COLOR
GAUCHE / FREIN LEFT TURN / BRAKE	JAUNE / YELLOW
DROIT / FREIN RIGHT TURN / BRAKE	VERT / GREEN
POSITION TAIL LIGHTS	BRUN / BROWN
MISE À LA TERRE GROUND	BLANC / WHITE

CONNECTEUR CONNECTOR

EXTENSIBLE COILED



SY750W

PRODUIT PRODUCT	BRIN WAY	TYPE	LONGUEUR LENGTH	MARQUE BRAND
SY750W	7	SERPENTIN EXTRÉMITÉ ACIER / COILED WITH STEEL END	6' - 12'	SMARTOW

ROND (ENSEMBLE) ROUND (KIT)



SY710



SY750

PRODUIT PRODUCT	BRIN WAY	DESCRIPTION	MARQUE BRAND
SY710	7 (RV)	PLASTIQUE / PLASTIC	SMARTOW
SY750	7 (ROND / ROUND)	MÉTAL / METAL	SMARTOW



764021

764023

764011

764013

764026

764062

ROND (REMORQUE) ROUND (TRAILER)



45101P



C58145



SY770P



SY780P



C58140

PRODUIT PRODUCT	BRIN WAY	DESCRIPTION	MARQUE BRAND
764021	4 (ROND / ROUND)	HEAVY DUTY	TECHSPAN
764023	4 (ROND / ROUND)	HEAVY DUTY AVEC PROTECTEUR / WITH PROTECTOR	TECHSPAN
764011	6 (ROND / ROUND)	HEAVY DUTY	TECHSPAN
764013	6 (ROND / ROUND)	HEAVY DUTY AVEC PROTECTEUR / WITH PROTECTOR	TECHSPAN
764026	7 (ROND / ROUND)	HEAVY DUTY	TECHSPAN
764062	7 (ROND / ROUND)	HEAVY DUTY AVEC PROTECTEUR / WITH PROTECTOR	TECHSPAN
45101P	7 (RV)	PLASTIQUE / PLASTIC	SMARTOW
C58145	7 (RV)	HEAVY DUTY PLASTIQUE / PLASTIC	CURT
SY770P	7 (ROND / ROUND)	PLASTIQUE AVEC RESSORT / PLASTIC WITH SPRING	SMARTOW
SY780P	7 (ROND / ROUND)	PLASTIQUE / PLASTIC	SMARTOW
C58140	7 (RV)	PLASTIQUE / PLASTIC	CURT

CONNECTEUR CONNECTOR



764020



764025



45100P



C58155



SY750S



SY750SB



C55415



C55416



C56415



C58150



C57020

ROND (AUTO) ROUND (CAR)

PRODUIT PRODUCT	BRIN WAY	DESCRIPTION	MARQUE BRAND
764020	4 (ROND / ROUND)	HEAVY DUTY	TECHSPAN
764025	7 (ROND / ROUND)	HEAVY DUTY	TECHSPAN
45100P	7 (RV)	PLASTIQUE / PLASTIC	SMARTOW
C58155	7 (RV)	HEAVY DUTY PLASTIQUE / PLASTIC	CURT
SY750S	7 (ROND / ROUND)	MÉTAL / METAL	SMARTOW
SY750SB	7 (ROND / ROUND)	MÉTAL AVEC PROTECTEUR / METAL WITH PROTECTOR	SMARTOW
C55415	7 (RV)	OEM D'ORIGINE / OEM SOCKET	CURT
C55416	7 (RV)	HEAVY DUTY OEM	CURT
C56415	7 (RV TWIST)	OEM	CURT
C58150	7 (RV)	PLASTIQUE / PLASTIC	CURT
C57020	7 - 4 (RV)	OEM À DOUBLE SORTIE / OEM DUAL OUTPUT	CURT



764202



764201



764200



SY012



SY013



764000

MÂLE-FEMELLE LOUP

PRODUIT PRODUCT	BRIN WAY	GA	COULEUR COLOR	LONGUEUR LENGTH	MARQUE BRAND
764202	2	10	● ○	12"	TECHSPAN
764201	2	16	● ●	24"	TECHSPAN
764200	2	16	● ●	44"	TECHSPAN
SY012	2	18	○ ●	12"	SMARTOW
SY013	3	18	● ○ ●	12"	SMARTOW
764000	4	16	● ● ○ ●	24"	TECHSPAN

CONNECTEUR CONNECTOR



RV BLADE

PRODUIT PRODUCT	BRIN WAY	LONGUEUR LENGTH	GA	TYPE	DEGRÉ DEGREE	MARQUE BRAND
C7981-6	5	5'	14	HEAVY DUTY	-	SMARTOW
7CTW6	7	6'	2/10 - 1/12 - 4/14	HEAVY DUTY	-	SMARTOW
7CTW8	7	8'	2/10 - 1/12 - 4/14	HEAVY DUTY	-	SMARTOW
SY75510	7	10'	2/10 - 1/12 - 4/14	STANDARD	-	SMARTOW
TC7B10	7	10'	2/12 - 5/14	HEAVY DUTY	-40°	SMARTOW
SY75515	7	15'	2/10 - 1/12 - 4/14	STANDARD	-40°	SMARTOW
TC7B15	7	15'	2/12 - 5/14	HEAVY DUTY	-40°	SMARTOW
TC7B100	7	100'	2/12 - 5/14	HEAVY DUTY	-	SMARTOW

BOUCHON DUST COVER



C58200

PRODUIT PRODUCT	DESCRIPTION	MARQUE BRAND
C58200	POUR CONNECTEUR PLAT 4 BRINS / FOR 4-WAY FLAT CONNECTOR	CURT

RALLONGE EXTENSION



C56080

C56072

PRODUIT PRODUCT	BRIN WAY	TYPE	LONGUEUR LENGTH	MARQUE BRAND
C56080	7	POUR VÉHICULE RÉCRÉATIF / FOR RV	7'	CURT
C56072	7	POUR CHEVROLET SILVERADO 1500/2500 HD/3500 HD FOR GMC SIERRA 1500/2500 HD/3500 HD	7'	CURT

CONNECTEUR CONNECTOR



PLAT FLAT

PRODUIT PRODUCT	TYPE	BRIN WAY	DESCRIPTION	LONGUEUR LENGTH	MARQUE BRAND
SY014PW12	REMORQUE / TRAILER	4	HEAVY DUTY	1'	SMARTOW
SY014PW20	REMORQUE / TRAILER	4	HEAVY DUTY	20'	SMARTOW
SY014W	REMORQUE / TRAILER	4 (5 FILS / 5 WIRES)	-	20'	SMARTOW
SY1420	REMORQUE / TRAILER	4	18 GA	20'	SMARTOW
SY014FW60	AUTO / CAR	4	HEAVY DUTY	5'	SMARTOW
SY014FW20	AUTO / CAR	4	HEAVY DUTY	20'	SMARTOW
SY024G	REMORQUE ET AUTO TRAILER AND CAR	4	-	1'	SMARTOW
C58550	REMORQUE ET AUTO TRAILER AND CAR	5	-	6'	CURT

SUPPORT BRACKET



PRODUIT PRODUCT	DESCRIPTION	MARQUE BRAND
C58300	POUR 4 BRINS PLATS / FOR 4-WAY FLAT	CURT
C57016	POUR 4 ET 7 BRINS OEM À DOUBLE SORTIE / FOR 7 AND 4-WAY OEM DUAL-OUTPUT	CURT

VÉRIFICATEUR CONNECTOR TESTER



PRODUIT PRODUCT	BRIN WAY	TYPE	DESCRIPTION	MARQUE BRAND
764002	4	PLAT / FLAT	LUMIÈRE LED LIGHT	TECHSPAN
SY400	4	PLAT / FLAT	LUMIÈRE LED LIGHT	SMARTOW
SY700	7	ROND / ROUND	LUMIÈRE LED LIGHT	SMARTOW

ADAPTATEUR - CONVERTISSEUR

ADAPTER - CONVERTER



PRODUIT PRODUCT	DU VÉHICULE FROM VEHICLE	À LA REMORQUE TO TRAILER	MARQUE BRAND
SY714	4 BRINS PLATS / 4-WAY FLAT	7 BRINS RONDS / 7-WAY ROUND	SMARTOW
C57184	4 BRINS PLATS / 4-WAY FLAT	7 BRINS RONDS / 7-WAY ROUND	CURT
C57186	4 BRINS PLATS / 4-WAY FLAT	7 BRINS PLATS / 7-WAY FLAT	CURT
C57672	4 BRINS PLATS / 4-WAY FLAT	4 À 7 BRINS, DOUBLE SORTIE / 4 TO 7-WAY, DUAL-OUTPUT	CURT
C57674	4 BRINS PLATS / 4-WAY FLAT	4 À 7 BRINS, DOUBLE SORTIE ET VÉRIFICATEUR INTÉGRÉ (97 DÉCIBELS) 4 TO 7-WAY, DUAL-OUTPUT WITH TESTER (97 DECIBELS)	CURT
15408	7 BRINS RONDS / 7-WAY ROUND	4 BRINS PLATS / 4-WAY FLAT	SMARTOW
C57724	7 BRINS RONDS / 7-WAY ROUND	4 BRINS PLATS AVEC AVERTISSEUR DE RECUL 4-WAY FLAT WITH BACKUP ALARM	CURT
SY763	7 BRINS RONDS / 7-WAY ROUND	4 BRINS PLATS / 4-WAY FLAT	SMARTOW
SY715P	7 BRINS RONDS / 7-WAY ROUND	7 BRINS PLATS / 7-WAY FLAT	SMARTOW
764146	7 BRINS PLATS / 7-WAY FLAT (AUX. PIN CTR)	6 BRINS RONDS / 6-WAY ROUND (AUX. PIN CTR)	TECHSPAN
764147	7 BRINS PLATS / 7-WAY FLAT (BRAKE PIN CTR)	6 BRINS RONDS / 6-WAY ROUND (BRAKE PIN CTR)	TECHSPAN
C57727	7 BRINS PLATS / 7-WAY FLAT	7 BRINS PLATS AVEC AVERTISSEUR DE RECUL 7-WAY FLAT WITH BACKUP ALARM	CURT
SY7507P	7 BRINS PLATS / 7-WAY FLAT	7 BRINS RONDS / 7-WAY ROUND	SMARTOW

PRODUIT PRODUCT	DESCRIPTION	FIL WIRE	VOLT	AMPÈRE AMPERE	MARQUE BRAND
C56496	4 BRINS PLATS / 4-WAY FLAT	3 À 2 / 3 TO 2	12V	3A	CURT
C56187	4 BRINS PLATS / 4-WAY FLAT	3 À 2 / 3 TO 2	12V	5A	CURT
C56236	4 BRINS PLATS / 4-WAY FLAT	MULTI-FONCTION MULTIFUNCTION	12V	15A	CURT
SY501	5'	5 À 4 / 5 TO 4	12V	10A	SMARTOW

ESSIEU AXLE
 FREIN BRAKE
 SUSPENSION
 PNEU ET JANTE TIRE AND WHEEL
 AILE FENDER
 LUMIÈRE LIGHT
 REMORQUAGE TOWING
 VÉRIN JACK
 TREUIL WINCH
 ÉLECTRICITÉ ET FILAGE ELECTRICAL AND WIRE
 RANGEMENT ET RÉSERVOIR STORAGE AND TANK
 HYDRAULIQUE HYDRAULIC
 ACCESSOIRE ACCESSORY
 QUINCAILLERIE HARDWARE

INTERRUPTEUR SWITCH

ESSIEU AXLE
 FREIN BRAKE
 SUSPENSION
 PNEU ET JANTE TIRE AND WHEEL
 AILE FENDER
 LUMIÈRE LIGHT
 REMORQUAGE TOWING
 VÉRIN JACK
 TREUIL WINCH
 ÉLECTRICITÉ ET FILAGE ELECTRICAL AND WIRE
 RANGEMENT ET RÉSERVOIR STORAGE AND TANK
 HYDRAULIQUE HYDRAULIC
 ACCESSOIRE ACCESSORY
 QUINCAILLERIE HARDWARE



INTERRUPTEUR SWITCH

PRODUIT PRODUCT	POSITION	AMPÈRE AMPERE	TYPE	ENTRÉE/SORTIE POLE/THROW	DESCRIPTION	DIMENSION SIZE	MARQUE BRAND
765209	OFF - (ON)	25A	BOUTON-POUSOIR PUSH BUTTON	-	2 VIS / 2 SCREWS	5/8"	TECHSPAN
765072	ON - OFF	6A	LIGHT DUTY	SP / ST	2 LAMES / 2 BLADES	15/32"	TECHSPAN
765075	ON - OFF	35A	LIGHT DUTY	SP / ST	2 LAMES / 2 BLADES	3/8"	TECHSPAN
765049	(ON) - OFF	20A	MOMENTARY MEDIUM DUTY	SP / ST	2 VIS / 2 SCREWS	11/16"	TECHSPAN
765046	ON - OFF	20A	MEDIUM DUTY	SP / ST	2 VIS / 2 SCREWS	11/16"	TECHSPAN
765047	ON - OFF	20A	MEDIUM DUTY	SP / ST	CHROME	11/16"	TECHSPAN
765058	ON - OFF	20A	MEDIUM DUTY	DP / ST	4 VIS / 4 SCREWS	11/16"	TECHSPAN
765059	ON - OFF	20A	MEDIUM DUTY	DP / ST	4 LAMES / 4 BLADES	11/16"	TECHSPAN
765055	ON OFF ON	20A	MEDIUM DUTY	SP / DT	3 VIS / 3 SCREWS	1"	TECHSPAN
765056	ON OFF ON	20A	MEDIUM DUTY	SP / DT	3 LAMES / 3 BLADES	11/16"	TECHSPAN
765065	ON OFF ON	20A	MEDIUM DUTY	DP / DT	6 VIS / 6 SCREWS	11/16"	TECHSPAN
765067	(ON) OFF (ON)	20A	MOMENTARY MEDIUM DUTY	DP / DT	6 VIS / 6 SCREWS	11/16"	TECHSPAN
765131	ON - OFF	20A	SANS VOYANT NO LIGHT	SP / ST	2 LAMES / 2 BLADES	13/16" x 1 ^{7/16} "	TECHSPAN
765135	ON - OFF	20A	VOYANT ROUGE RED PILOT LIGHT	SP / ST	3 LAMES / 3 BLADES	13/16" x 1 ^{7/16} "	TECHSPAN
765146	ON - OFF	21A	VOYANT VERT GREEN PILOT LIGHT	SP / ST	3 LAMES / 3 BLADES	13/16" x 1 ^{7/16} "	TECHSPAN
765012	ON - OFF	50A	HEAVY DUTY	SP / ST	2 VIS / 2 SCREWS	11/16"	TECHSPAN
765030	ON - OFF	50A	HEAVY DUTY	SP / ST	2 VIS / 2 SCREWS	1"	TECHSPAN
765002	OFF - ON	75A	EXTRA HEAVY DUTY	SP / ST	2 VIS / 2 SCREWS	15/32"	TECHSPAN
765073	ON - OFF	6A	LIGHT DUTY	SP / ST	2 LAMES / 2 BLADES	15/32"	TECHSPAN
765010	ON - OFF	20A	MEDIUM DUTY	SP / ST	2 FILS / 2 LEADS	15/32"	TECHSPAN

SP : SINGLE POLE - DP : DOUBLE POLE - ST : SINGLE THROW - DT : DOUBLE THROW - (ON) : MOMENTARY ON

INTERRUPTEUR SWITCH

ÉLECTRIQUE SWITCH BOX



6391104

PRODUIT PRODUCT	DESCRIPTION	AMPÈRE AMPERE	MARQUE BRAND
6391104	4 FONCTIONS / 4 POSITIONS	40A	BUYERS

SOLÉNOÏDE POUR TREUIL SOLENOID FOR WINCH



SY124



PN068



PN0685



SY125



PN069

PRODUIT PRODUCT	DESCRIPTION	TYPE
SY125	ÉLECTRIQUE, HYDRAULIQUE, 3 PÔLES / ELECTRIC, HYDRAULIC, 3 POLES	12V
SY124	ÉLECTRIQUE, HYDRAULIQUE, 4 PÔLES / ELECTRIC, HYDRAULIC, 4 POLES	12V
PN068	ÉLECTRIQUE / ELECTRIC	200A
PN0685	ÉLECTRIQUE / ELECTRIC	250A
PN069	ÉLECTRIQUE / ELECTRIC	450A

ACCESSOIRE ACCESSORY



765001



765004

PRODUIT PRODUCT	DESCRIPTION	DIMENSION SIZE	MARQUE BRAND
765001	FERMÉ / CLOSED	15/32"	TECHSPAN
765004	PROTECTEUR / PROTECTOR	15/32"	TECHSPAN

ESSIEU AXLE
 FREIN BRAKE
 SUSPENSION
 PNEU ET JANTE TIRE AND WHEEL
 AILE FENDER
 LUMIÈRE LIGHT
 REMORQUAGE TOWING
 VÉRIN JACK
 TREUIL WINCH
 ÉLECTRICITÉ ET FILAGE ELECTRICAL AND WIRE
 RANGEMENT ET RÉSERVOIR STORAGE AND TANK
 HYDRAULIQUE HYDRAULIC
 ACCESSOIRE ACCESSORY
 QUINCAILLERIE HARDWARE

FUSIBLE FUSE

TESTEUR TESTER



764209

PRODUIT PRODUCT	TYPE	DESCRIPTION	MARQUE BRAND
764209	A	POUR FUSIBLE À LAMES MINI / MINI BLADE FUSE	TECHSPAN

FUSIBLE FUSE



MINI



ATO

PRODUIT PRODUCT	TYPE	AMPÈRE AMPERE	COULEUR COLOR	QUANTITÉ QUANTITY	MARQUE BRAND
766245	MINI	10A	●	5	TECHSPAN
766246	MINI	15A	●	5	TECHSPAN
766247	MINI	20A	●	5	TECHSPAN
766248	MINI	25A	CLAIRE / CLEAR	5	TECHSPAN
766249	MINI	30A	●	5	TECHSPAN
766214	ATO	10A	●	5	TECHSPAN
766215	ATO	15A	●	5	TECHSPAN
766216	ATO	20A	●	5	TECHSPAN
766218	ATO	30A	●	5	TECHSPAN

DISJONCTEUR CIRCUIT BREAKER



C58360

PRODUIT PRODUCT	AMPÈRE AMPERE	MARQUE BRAND
C58360	DISJONCTEUR 30A CIRCUIT BREAKER	CURT

FUSIBLE FUZE

ESSIEU AXLE
 FREIN BRAKE
 SUSPENSION
 PNEU ET JANTE TIRE AND WHEEL
 AILE FENDER
 LUMIÈRE LIGHT
 REMORQUAGE TOWING
 VÉRIN JACK
 TREUIL WINCH
 ÉLECTRICITÉ ET FILAGE ELECTRICAL AND WIRE
 RANGEMENT ET RÉSERVOIR STORAGE AND TANK
 HYDRAULIQUE HYDRAULIC
 ACCESSOIRE ACCESSORY
 QUINCAILLERIE HARDWARE

PORTE-FUSIBLE FUZE HOLDER



664132



664130



666260



666257



666261



664125

PRODUIT PRODUCT	TYPE	GA	AMPÈRE AMPERE	COULEUR COLOR	DESCRIPTION	MARQUE BRAND
666261	MAXI	8	20A - 60A	●	AVEC COUVERCLE WITH ATTACHED COVER	TECHSPAN
664125	STANDARD ATO	12	1A - 30A	●	SANS COUVERCLE WITHOUT ATTACHED COVER	TECHSPAN
664132	STANDARD ATO	12	1A - 30A	●	AVEC COUVERCLE WITH ATTACHED COVER	TECHSPAN
664130	STANDARD ATO	14	1A - 25A	●	SANS COUVERCLE WITHOUT ATTACHED COVER	TECHSPAN
666260	MINI	14	2A - 30A	●	AVEC COUVERCLE WITH ATTACHED COVER	TECHSPAN
666257	MINI	16	2A - 20A	●	SANS COUVERCLE WITHOUT ATTACHED COVER	TECHSPAN

BOÎTE DE JONCTION JUNCTION BOX



7PJB



7CTW6



7CTW8

PRODUIT PRODUCT	DESCRIPTION	DIMENSION DES PÔLES POLE SIZE	MARQUE BRAND
7PJB	7 PÔLES / 7 POLES	#10	SMARTOW
7CTW6	7 PÔLES AVEC CONNECTEUR 7 BRINS 2/10 GA, 1/12 GA, 4/14 GA ET FIL 6' H.D. 7 POLES WITH 7-WAY CONNECTOR 2/10 GA, 1/12 GA, 4/14 GA AND 6' H.D. WIRE	#10	SMARTOW
7CTW8	7 PÔLES AVEC CONNECTEUR 7 BRINS 2/10 GA, 1/12 GA, 4/14 GA ET FIL 8' HD 7 POLES WITH 7-WAY CONNECTOR 2/10 GA, 1/12 GA, 4/14 GA AND 8' HD WIRE	#10	SMARTOW

RELAIS RELAY



PN066

PRODUIT PRODUCT	VOLT	AMPÈRE AMPERE
PN066	12V	80A

TERMINAL

COULISSANT SLIDE



PRODUIT PRODUCT	GA	DESCRIPTION	TYPE	COULEUR COLOR	QUANTITÉ QUANTITY	MARQUE BRAND
762093	12-10	FEMELLE / FEMALE 1/4"	PVC	●	25	TECHSPAN
762115	12-10	MÂLE / MALE 1/4"	PVC	●	25	TECHSPAN
691355	16-14	FEMELLE / FEMALE 1/4"	PVC	●	11	TECHSPAN
761355	16-14	FEMELLE / FEMALE 1/4"	PVC	●	100	TECHSPAN
691356	16-14	MÂLE / MALE 1/4"	PVC	●	10	TECHSPAN
761356	16-14	MÂLE / MALE 1/4"	PVC	●	100	TECHSPAN
761357	16-14	FEMELLE / FEMALE 1/4"	NYLON	●	50	TECHSPAN
761358	16-14	MÂLE / MALE 1/4"	NYLON	●	50	TECHSPAN
761777	16-14	MÂLE / MALE 1/4"	NYLON	●	25	TECHSPAN
761777B	16-14	MÂLE / MALE 1/4"	NYLON	●	500	TECHSPAN

ANNEAU RING



PRODUIT PRODUCT	GA	DIMENSION SIZE	TYPE	COULEUR COLOR	QUANTITÉ QUANTITY	MARQUE BRAND
691035	12-10	1/4"	PVC	●	6	TECHSPAN
761035	12-10	1/4"	PVC	●	50	TECHSPAN
691037	12-10	3/8"	PVC	●	6	TECHSPAN
761037	12-10	3/8"	PVC	●	50	TECHSPAN
691038	12-10	1/2"	PVC	●	6	TECHSPAN
691034	12-10	#10	PVC	●	7	TECHSPAN
761034	12-10	#10	PVC	●	50	TECHSPAN
761652	12-10	#10	THERMORÉTRACTABLE CRIM "N" SHRINK	●	25	TECHSPAN
691020	16-14	1/4"	PVC	●	9	TECHSPAN
761020	16-14	1/4"	PVC	●	100	TECHSPAN
691022	16-14	3/8"	PVC	●	7	TECHSPAN
761022	16-14	3/8"	PVC	●	50	TECHSPAN
691019	16-14	#10	PVC	●	10	TECHSPAN
761019	16-14	#10	PVC	●	100	TECHSPAN
761019M	16-14	#10	PVC	●	1000	TECHSPAN
761649	16-14	#10	THERMORÉTRACTABLE CRIM "N" SHRINK	●	25	TECHSPAN
761649B	16-14	#10	THERMORÉTRACTABLE CRIM "N" SHRINK	●	25	TECHSPAN
761754	16-14	#10	THERMORÉTRACTABLE CRIMP, SOLDER "N" SHRINK	●	25	TECHSPAN
691003	22-18	#10	PVC	●	11	TECHSPAN

ESSIEU AXLE
 FREIN BRAKE
 SUSPENSION
 PNEU ET JANTE TIRE AND WHEEL
 AILE FENDER
 LUMIÈRE LIGHT
 REMORQUAGE TOWING
 VÉRIN JACK
 TREUIL WINCH
 ÉLECTRICITÉ ET FILAGE ELECTRICAL AND WIRE
 RANGEMENT ET RÉSERVOIR STORAGE AND TANK
 HYDRAULIQUE HYDRAULIC
 ACCESSOIRE ACCESSORY
 QUINCAILLERIE HARDWARE

TERMINAL

ANNEAU CUIVRE COPPER LUG



1/4"



5/16"



3/8"



1/2"



#10

PRODUIT PRODUCT	GA	DIMENSION SIZE	TYPE	QUANTITÉ QUANTITY	MARQUE BRAND
662544	1/0	3/8"	CUIVRE / UNPLATED COPPER	2	TECHSPAN
662643	1	1/4"	CUIVRE / UNPLATED COPPER	2	TECHSPAN
662545	1	3/8"	CUIVRE / UNPLATED COPPER	2	TECHSPAN
662541	2/0	3/8"	CUIVRE / UNPLATED COPPER	2	TECHSPAN
662540	2/0	1/2"	CUIVRE / UNPLATED COPPER	2	TECHSPAN
662642	2	1/4"	CUIVRE / UNPLATED COPPER	2	TECHSPAN
662444	2	5/16"	CUIVRE / UNPLATED COPPER	2	TECHSPAN
662445	2	3/8"	CUIVRE / UNPLATED COPPER	2	TECHSPAN
662542	3/0	3/8"	CUIVRE / UNPLATED COPPER	2	TECHSPAN
662537	4/0	1/2"	CUIVRE / UNPLATED COPPER	2	TECHSPAN
662441	4	1/4"	CUIVRE / UNPLATED COPPER	2	TECHSPAN
662443	4	5/16"	CUIVRE / UNPLATED COPPER	2	TECHSPAN
662547	4	3/8"	CUIVRE / UNPLATED COPPER	2	TECHSPAN
662442	4	#10	CUIVRE / UNPLATED COPPER	2	TECHSPAN
662548	6	1/4"	CUIVRE / UNPLATED COPPER	2	TECHSPAN
662550	6	5/16"	CUIVRE / UNPLATED COPPER	2	TECHSPAN
662549	6	3/8"	CUIVRE / UNPLATED COPPER	2	TECHSPAN
662551	8	#10	CUIVRE / UNPLATED COPPER	4	TECHSPAN

INSTANTANÉ INSTANT



BLEU / BLUE

PRODUIT PRODUCT	GA	DESCRIPTION	COULEUR COLOR	QUANTITÉ QUANTITY	MARQUE BRAND
J801WCB	18-14	PVC		1	N/A
761371	16-14	PVC		25	TECHSPAN
761371B	16-14	PVC		500	TECHSPAN

À VISSER SCREW-ON



691699



691698



691697

PRODUIT PRODUCT	GA	DESCRIPTION	COULEUR COLOR	QUANTITÉ QUANTITY	MARQUE BRAND
691699	18-8	PLASTIQUE / PLASTIC		5	TECHSPAN
691698	22-10	PLASTIQUE / PLASTIC		10	TECHSPAN
691697	22-14	PLASTIQUE / PLASTIC		10	TECHSPAN

ESSIEU AXLE
 FREIN BRAKE
 SUSPENSION
 PNEU ET JANTE TIRE AND WHEEL
 AILE FENDER
 LUMIÈRE LIGHT
 REMORQUAGE TOWING
 VÉRIN JACK
 TREUIL WINCH
 ÉLECTRICITÉ ET FILAGE ELECTRICAL AND WIRE
 RANGEMENT ET RÉSERVOIR STORAGE AND TANK
 HYDRAULIQUE HYDRAULIC
 ACCESSOIRE ACCESSORY
 QUINCAILLERIE HARDWARE

TERMINAL

CUIVRE
TIN PLATED



THERMORÉTRACTABLE
CRIMP "N" SHRINK



PVC



BOUT-À-BOUT BUTT SPLICE

PRODUIT PRODUCT	GA	TYPE	COULEUR COLOR	QUANTITÉ QUANTITY	MARQUE BRAND
662582	2	CUIVRE / TIN PLATED	-	2	TECHSPAN
662581	4	CUIVRE / TIN PLATED	-	2	TECHSPAN
662580	6	CUIVRE / TIN PLATED	-	2	TECHSPAN
662579	8	CUIVRE / TIN PLATED	-	2	TECHSPAN
761233	12-10	PVC	●	50	TECHSPAN
691246	12-10	THERMORÉTRACTABLE / CRIMP "N" SHRINK	●	5	TECHSPAN
761246	12-10	THERMORÉTRACTABLE / CRIMP "N" SHRINK	●	25	TECHSPAN
761246B	12-10	THERMORÉTRACTABLE / CRIMP "N" SHRINK	●	500	TECHSPAN
761724B	12-10	THERMORÉTRACTABLE / CRIMP "N" SHRINK	○	500	TECHSPAN
691232	16-14	PVC	●	10	TECHSPAN
761232	16-14	PVC	●	100	TECHSPAN
691672	16-14	THERMORÉTRACTABLE / CRIMP "N" SHRINK	●	5	TECHSPAN
691245	16-14	THERMORÉTRACTABLE / CRIMP "N" SHRINK	●	5	TECHSPAN
761245	16-14	THERMORÉTRACTABLE / CRIMP "N" SHRINK	●	25	TECHSPAN
761723	16-14	THERMORÉTRACTABLE / CRIMP "N" SHRINK	○	25	TECHSPAN
761245B	16-14	THERMORÉTRACTABLE / CRIMP "N" SHRINK	●	500	TECHSPAN
691231	22-18	PVC	●	11	TECHSPAN
761231	22-18	PVC	●	100	TECHSPAN
691244	22-18	THERMORÉTRACTABLE / CRIMP "N" SHRINK	●	5	TECHSPAN
761244	22-18	THERMORÉTRACTABLE / CRIMP "N" SHRINK	●	25	TECHSPAN
761244B	22-18	THERMORÉTRACTABLE / CRIMP "N" SHRINK	●	500	TECHSPAN
761722B	22-18	THERMORÉTRACTABLE / CRIMP "N" SHRINK	○	500	TECHSPAN

DIVERS VARIOUS



761292



691063



691281



691256

PRODUIT PRODUCT	GA	DESCRIPTION	TYPE	COULEUR COLOR	QUANTITÉ QUANTITY	MARQUE BRAND
761292	16-10	FERMÉ / CLOSED-END	NYLON	○	50	TECHSPAN
691063	16-14	FOURCHE #10 SPADE	PVC	●	9	TECHSPAN
691281	16-14	3 BRINS / 3-WAY	PVC	●	3	TECHSPAN
691256	16-14	BULLET MÂLE MALE BULLET 0,180"	PVC	●	7	TECHSPAN

ACCESSOIRE ACCESSORY

SERRE-CÂBLE CABLE TIE



PRODUIT PRODUCT	LONGUEUR LENGTH	LARGEUR WIDTH	TYPE	COULEUR COLOR	QUANTITÉ QUANTITY	MARQUE BRAND
662880	4"	0,1"	18 LBS	●	25	TECHSPAN
662825	4"	0,1"	18 LBS	○	25	TECHSPAN
662884	5"	0,14"	40 LBS	●	25	TECHSPAN
662827	5"	0,14"	40 LBS	○	25	TECHSPAN
662886	7 1/2"	0,187"	50 LBS	●	25	TECHSPAN
662830	7 1/2"	0,187"	50 LBS	○	25	TECHSPAN
762916	7 1/2"	0,187"	50 LBS	●	100	TECHSPAN
762882	8"	0,3"	120 LBS	●	100	TECHSPAN
662888	11"	0,187"	50 LBS	●	25	TECHSPAN
662832	11"	0,187"	50 LBS	○	25	TECHSPAN
762836	11"	0,3"	120 LBS	●	100	TECHSPAN
662821	14"	0,187"	50 LBS	●	25	TECHSPAN
662818	14"	0,187"	50 LBS	○	25	TECHSPAN
762821B	14"	0,187"	50 LBS	●	500	TECHSPAN
662833	14"	0,3"	120 LBS	○	25	TECHSPAN
662890	14"	0,3"	120 LBS	●	25	TECHSPAN
762890	14"	0,3"	120 LBS	●	100	TECHSPAN
E17500C	17"	0,187"	50 LBS	●	100	TECHSPAN
762834	18"	0,3"	120 LBS	●	50	TECHSPAN
762923	24"	0,345"	175 LBS	●	50	TECHSPAN

EMBASE DE MONTAGE CABLE TIE MOUNT



PRODUIT PRODUCT	DIMENSION SIZE	TYPE	COULEUR COLOR	QUANTITÉ QUANTITY	MARQUE BRAND
662912	3/4" x 3/4"	ADHÉSIF / ADHESIVE	○	25	TECHSPAN
662908	1" x 1"	ADHÉSIF / ADHESIVE	○	25	TECHSPAN
662938	1" x 1"	ADHÉSIF / ADHESIVE	●	25	TECHSPAN

ACCESSOIRE ACCESSORY

COLLET CLAMP



PRODUIT PRODUCT	DIA. INT. INSIDE DIA.	LARGEUR WIDTH	TYPE	COULEUR COLOR	QUANTITÉ QUANTITY	MARQUE BRAND
767500C	3/16"	3/8"	NYLON	●	100	TECHSPAN
766500C	3/16"	3/8"	NYLON	○	100	TECHSPAN
767053C	5/16"	3/8"	NYLON	●	100	TECHSPAN
666053	5/16"	3/8"	NYLON	○	10	TECHSPAN
667054	3/8"	3/8"	NYLON	●	10	TECHSPAN
666054	3/8"	3/8"	NYLON	○	10	TECHSPAN
766321	1/4"	1/2"	CAOUTCHOUC - ACIER RUBBER - STEEL	●	10	TECHSPAN
766321B	1/4"	1/2"	CAOUTCHOUC - ACIER RUBBER - STEEL	●	500	TECHSPAN
766322	3/8"	1/2"	CAOUTCHOUC - ACIER RUBBER - STEEL	●	10	TECHSPAN
766323	1/2"	1/2"	CAOUTCHOUC - ACIER RUBBER - STEEL	●	10	TECHSPAN
766325	3/4"	1/2"	CAOUTCHOUC - ACIER RUBBER - STEEL	●	10	TECHSPAN

GAINÉ THERMORÉTRACTABLE SHRINK TUBING



PRODUIT PRODUCT	DIAMÈTRE DIAMETER	LONGUEUR LENGTH	RATIO	QUANTITÉ QUANTITY	MARQUE BRAND
669960	1/8"	6"	2:1	6	TECHSPAN
669900	1/8"	6"	3:1	6	TECHSPAN
669954	3/16"	6"	2:1	6	TECHSPAN
669939	3/16"	6"	3:1	6	TECHSPAN
669955	1/4"	6"	2:1	6	TECHSPAN
669940	1/4"	6"	3:1	6	TECHSPAN
669894	1/4"	6"	4:1	14	TECHSPAN
669956	3/8"	6"	2:1	6	TECHSPAN
669941	3/8"	6"	3:1	6	TECHSPAN
669895	5/16"	6"	4:1	12	TECHSPAN
669896	1/2"	6"	4:1	10	TECHSPAN
669958	3/4"	6"	2:1	6	TECHSPAN
669943	3/4"	6"	3:1	6	TECHSPAN
669897	3/4"	6"	4:1	5	TECHSPAN
669959	1"	6"	2:1	6	TECHSPAN

ACCESSOIRE - OUTIL

ACCESSORY - TOOL

TUBE PROTECTEUR SPLIT LOOM



PRODUIT PRODUCT	DIAMÈTRE DIAMETER	LONGUEUR LENGTH	MARQUE BRAND
669870	1/4"	10'	TECHSPAN
L1425	1/4"	25'	SMARTOW
L14100	1/4"	100'	SMARTOW
L14500	1/4"	500'	SMARTOW
L141000	1/4"	1000'	SMARTOW
L3825	3/8"	25'	SMARTOW
L38100	3/8"	100'	SMARTOW
L38500	3/8"	500'	SMARTOW
L1225	1/2"	25'	SMARTOW
L12100	1/2"	100'	SMARTOW
L5825	5/8"	25'	SMARTOW
L58100	5/8"	100'	SMARTOW
669866	3/4"	10'	TECHSPAN
L34100	3/4"	100'	SMARTOW
669875	1"	10'	TECHSPAN

OUTIL TOOL



762099



762102



692001



761802



769575



669963



762864



669967

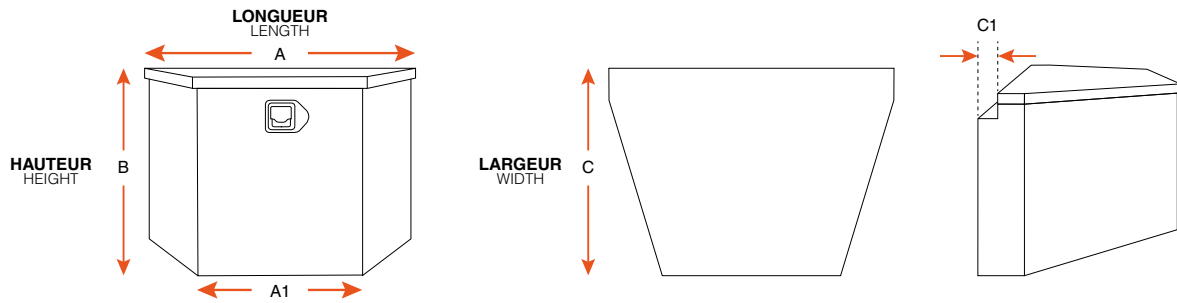
PRODUIT PRODUCT	DESCRIPTION	MARQUE BRAND
762099	TORCHE AUTOPORTANTE 1316°C / 1316°C HEAT TORCH SELF STANDING	TECHSPAN
762102	TORCHE PORTATIVE 1316°C / 1316°C TORCH LIGHTER STYLE HEAT SHRINK	TECHSPAN
692001	CISEAU ET DÉGAINEUR 3 EN 1 / LIGHT DUTY 3 IN 1 CRIMPING TOOL	TECHSPAN
761802	PINCE POUR TERMINAUX 22-18 GA, 16-14 GA ET 12-10 GA CRIMP "N" SHRINK TERMINAL 22-18 GA, 16-14 GA AND 12-10 GA CRIMP TOOL	TECHSPAN
769575	POUR CÂBLE DE SURALIMENTATION 400A (2) / 400A BOOSTER CLAMPS (2)	TECHSPAN
669963	DÉGAINEUR FIL ROND ET PLAT 20-6 GA / STRIPPER FLAT AND ROUND TYPE WIRE/CABLE 20-6 GA	TECHSPAN
762864	SERRE-CÂBLE 18-50 LBS / CABLE TIE 18-50 LBS HEAVY DUTY	TECHSPAN
669967	PINCE À DÉNUDER FILS ET CÂBLES AVEC COUTEAU INTÉGRÉ 22-10 GA / TOOL STRIPPER-CUTTER-CRIMPER 22-10 GA	TECHSPAN

RANGEMENT ET RÉSERVOIR

STORAGE AND TANK



COFFRE BOX



TRIANGLE



DZ91716



91717A2MM



DZ91717P

PRODUIT PRODUCT	A	A1	B	C	C1	VOL. pi. ³ / ft. ³	MATÉRIEL MATERIAL	MARQUE BRAND
DZ91716	34"	16"	18"	14 ^{1/4} "	-	3,71	ALUMINIUM / ALUMINUM	DEEZEE
91717A2MM	36"	18"	16"	19"	1 ^{1/2} "	4,8	ALUMINIUM / ALUMINUM	FRAMECO
DZ91717P	36"	18"	17 ^{1/2} "	19 ^{1/2} "	-	6	PLASTIQUE NOIR BLACK PLASTIC	DEEZEE

PIÈCES DE REMPLACEMENT POUR 91717A2MM / REPLACEMENT PARTS FOR 91717A2MM



HYB91717A2MM

POIGNÉE AVEC BARRURE
HANDLE WITH LOCK



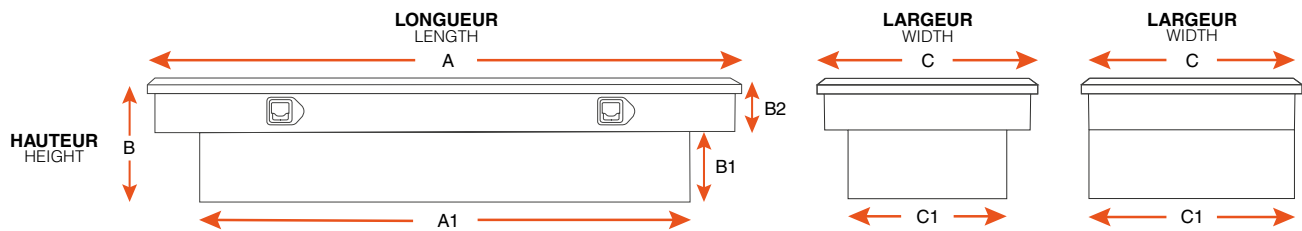
HYP91717A2MM

PENTURE ALUMINIUM 33 1/2" X 1 1/4"
33 1/2" X 1 1/4" ALUMINUM HINGE



HYC715

CYLINDRE AU GAZ
GAS CYLINDER



POUR BOÎTE CROSSOVER



DZ8370B



DZ6170N

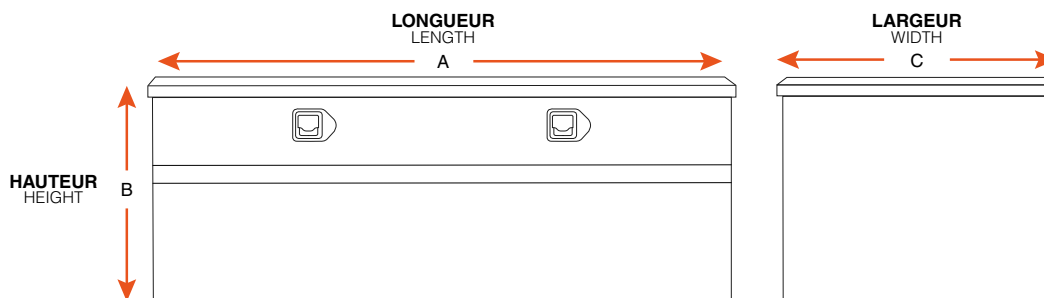


DZ6170P

PRODUIT PRODUCT	A	A1	B	B1	B2	C	C1	VOL. pi. ³ / ft. ³	MATÉRIEL MATERIAL	MARQUE BRAND
DZ8370B	69 ^{3/4} "	60 ^{3/4} "	13,2"	7,2"	6"	20"	17 ^{1/8} "	8,4	ALUMINIUM NOIR BLACK ALUMINUM	DEEZEE
DZ6170N	69 ^{3/4} "	60 ^{3/4} "	15 ^{1/4} "	9 ^{1/4} "	6"	12"	12"	5,75	ALUMINIUM / ALUMINUM	DEEZEE
DZ6170P	70 ^{1/2} "	61"	14 ^{3/8} "	10 ^{3/16} "	4 ^{3/16} "	14 ^{3/4} "	14 ^{3/4} "	6,2	PLASTIQUE NOIR BLACK PLASTIC	DEEZEE

ESSIEU AXLE
FREIN BRAKE
SUSPENSION
PNEU ET JANTE TIRE AND WHEEL
AILE FENDER
LUMIÈRE LIGHT
REMORQUAGE TOWING
VÉRIN JACK
TREUIL WINCH
ÉLECTRICITÉ ET FILAGE ELECTRICAL AND WIRE
RANGEMENT ET RÉSERVOIR STORAGE AND TANK
HYDRAULIQUE HYDRAULIC
ACCESSOIRE ACCESSORY
QUINCAILLERIE HARDWARE

COFFRE BOX



DESSUS DE BOÎTE TOPSIDER



PRODUIT PRODUCT	A	B	C	VOL. pi. ³ / ft. ³	MATÉRIEL MATERIAL	MARQUE BRAND
DZ70	48"	16"	12"	5,33	ALUMINIUM / ALUMINUM	DEEZEE
DZ79	72"	20"	15 ^{1/2} "	12,75	ALUMINIUM / ALUMINUM	DEEZEE
DZ71	90"	20"	15 ^{1/2} "	16	ALUMINIUM / ALUMINUM	DEEZEE
DZ67	96"	20"	15 ^{1/2} "	17,22	ALUMINIUM / ALUMINUM	DEEZEE

SOUS-CHÂSSIS UNDERBED



PRODUIT PRODUCT	A	B	C	VOL. pi. ³ / ft. ³	MATÉRIEL MATERIAL	MARQUE BRAND
DZ61	24"	18"	18"	4,5	ALUMINIUM / ALUMINUM	DEEZEE
DZ61X	24"	18"	18"	4,5	ALUMINIUM / ALUMINUM	FRAMECO
DB2600	24"	18"	18"	4,5	ACIER NOIR / BLACK STEEL	DEEZEE
DZ74X	30"	18"	20"	5,94	ALUMINIUM / ALUMINUM	FRAMECO
1752805	36"	18"	18"	-	ACIER NOIR / BLACK STEEL	BUYERS
DB2601	36"	18"	18"	6,75	ACIER NOIR / BLACK STEEL	DEEZEE
DB2602	48"	18"	18"	9	ACIER NOIR / BLACK STEEL	DEEZEE
DZ75X	48"	18"	20"	9,5	ALUMINIUM / ALUMINUM	FRAMECO

PIÈCE COMPLÉMENTAIRE / COMPLEMENTARY PART



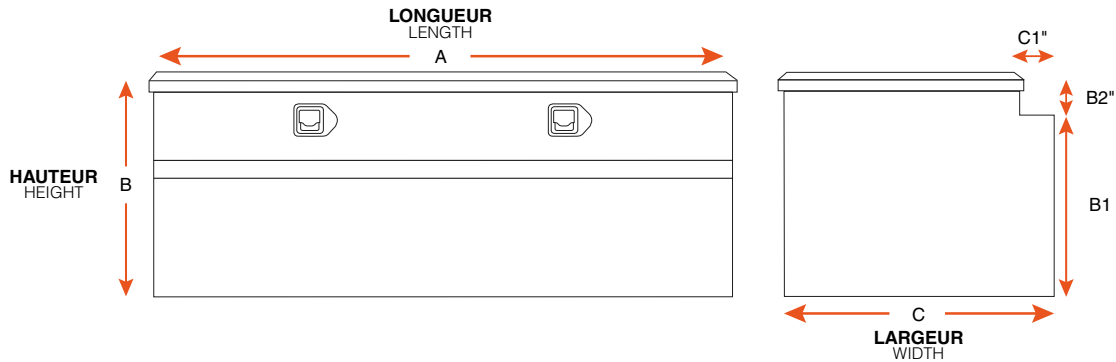
DB2502

18" X 18"

SUPPORT POUR COFFRE DE SOUS-CHÂSSIS
UNDERBED BOX MOUNTING BRACKET

DEEZEE

COFFRE BOX



UTILITAIRE UTILITY CHEST BOX



PRODUIT PRODUCT	A	B	B1	B2	C	C1	VOL. pi. ³ / ft. ³	MATÉRIEL MATERIAL	MARQUE BRAND
311014AI	31"	14"	-	-	10"	-	-	ALUMINIUM / ALUMINUM	FRAMECO
321618AI	32"	18"	-	-	16"	-	-	ALUMINIUM / ALUMINUM	FRAMECO
DZ6535P	35"	13"	-	-	14"	-	3,6	PLASTIQUE NOIR BLACK PLASTIC	DEEZEE
DZ6537P	39"	17"	-	-	27"	-	10,35	PLASTIQUE NOIR BLACK PLASTIC	DEEZEE
DZ8560WB	60"	19,1"	15,4"	3,9"	24"	2,4"	14,9	ALUMINIUM NOIR BLACK ALUMINUM	DEEZEE

PIÈCES DE REMPLACEMENT POUR 311014AI / REPLACEMENT PARTS FOR 311014AI



HYB311014AI
POIGNÉE AVEC SERRURE
HANDLE WITH LOCK



HYP311014AI
PENTURE ACIER INOXYDABLE 1 9/16" X 1 1/4"
1 9/16" X 1 1/4" STAINLESS HINGE



HYC311014AI
CYLINDRE AU GAZ
GAS CYLINDER

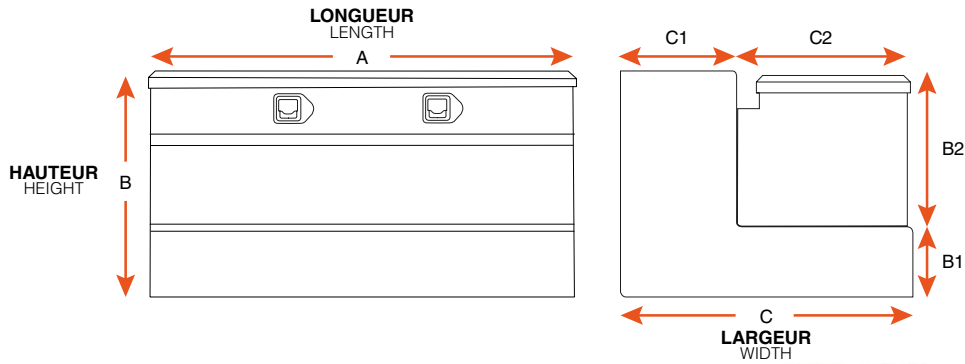
VTT ATV



PRODUIT PRODUCT	A	B	C	VOL. pi. ³ / ft. ³	MATÉRIEL MATERIAL	MARQUE BRAND
M206	35"	9"	12"	2	ALUMINIUM NOIR / BLACK ALUMINUM	DEEZEE
M207	35"	12 ^{1/2} "	12"	3	ALUMINIUM NOIR / BLACK ALUMINUM	DEEZEE

ESSIEU AXLE
 FREIN BRAKE
 SUSPENSION
 PNEU ET JANTE TIRE AND WHEEL
 AILE FENDER
 LUMIÈRE LIGHT
 REMORQUAGE TOWING
 VÉRIN JACK
 TREUIL WINCH
 ÉLECTRICITÉ ET FILAGE ELECTRICAL AND WIRE
 RANGEMENT ET RÉSERVOIR STORAGE AND TANK
 HYDRAULIQUE HYDRAULIC
 ACCESSOIRE ACCESSORY
 QUINCAILLERIE HARDWARE

RÉSERVOIR DIESEL COMBO TRANSFER TANK



RÉSERVOIR DIESEL TRANSFER TANK



DZ91753



DZ91753SB

PRODUIT PRODUCT	A	B	C	VOLUME	MATÉRIEL MATERIAL	MARQUE BRAND
DZ91753	48"	24"	24"	106 GALLONS	ALUMINIUM / ALUMINUM	DEEZEE
DZ91753SB	48"	24"	24"	106 GALLONS	ACIER NOIR / BLACK STEEL	DEEZEE

RÉSERVOIR AUXILIAIRE AUXILIARY TANK



DZ91753X

PRODUIT PRODUCT	A	B	C	VOLUME	MATÉRIEL MATERIAL	MARQUE BRAND
DZ91753X	48"	24"	24"	106 GALLONS	ALUMINIUM / ALUMINUM	DEEZEE

RÉSERVOIR COMBO COMBO TRANSFER TANK



DZ92647



DZ92647B



DZ92740

PRODUIT PRODUCT	A	B	B1	B2	C	C1	C2	VOLUME	MATÉRIEL MATERIAL	MARQUE BRAND
DZ92647	46 ³ / ₄ "	25 ³ / ₈ "	7 ³ / ₄ "	17 ⁵ / ₈ "	32 ³ / ₄ "	13"	19 ³ / ₄ "	92 GALLONS	ALUMINIUM / ALUMINUM	DEEZEE
DZ92647B	46 ³ / ₄ "	25 ³ / ₈ "	7 ³ / ₄ "	17 ⁵ / ₈ "	32 ³ / ₄ "	13"	19 ³ / ₄ "	92 GALLONS	ALUMINIUM / ALUMINUM	DEEZEE
DZ92740	54"	16"	9"	7"	18"	6 ¹ / ₂ "	11 ¹ / ₂ "	43 GALLONS	ALUMINIUM / ALUMINUM	DEEZEE

ACCESSOIRE ACCESSORY



DZGASCAP

PRODUIT PRODUCT	DESCRIPTION	MARQUE BRAND
DZGASCAP	BOUCHON DE RÉSERVOIR VENTILÉ AVEC ADAPTATEUR / TRANSFER TANK VENTED CAP WITH ADAPTER	DEEZEE


QUINCAILLERIE HARDWARE



POIGNÉE DE REMPLACEMENT REPLACEMENT HANDLE

PRODUIT PRODUCT	DESCRIPTION	DIMENSION SIZE	MATÉRIEL MATERIAL
HYB91717A2MM	POIGNÉE AVEC SERRURE POUR COFFRE 91717A2MM LOCKING HANDLE LATCH FOR BOX 91717A2MM	-	ACIER INOXYDABLE / STAINLESS STEEL
HYB311014AI	POIGNÉE AVEC SERRURE POUR COFFRE 311014AI LOCKING HANDLE LATCH FOR BOX 311014AI	-	ACIER INOXYDABLE / STAINLESS STEEL
DZTBLATCH1	POIGNÉE AVEC SERRURE / LOCKING HANDLE LATCH	-	ACIER INOXYDABLE / STAINLESS STEEL
RBG	POIGNÉE AVEC SERRURE TYPE G / TRAILER DOOR HANDLE LOCK G-TYPE	4 ³ / ₈ " x 3 ¹ / ₄ "	ACIER INOXYDABLE / STAINLESS STEEL
DZK2702ST	POIGNÉE AVEC SERRURE / LOCKING HANDLE LATCH	4 ³ / ₄ " x 5"	ACIER INOXYDABLE / STAINLESS STEEL
RBD	POIGNÉE AVEC SERRURE TYPE D / TRAILER DOOR HANDLE LOCK D-TYPE	4 ³ / ₄ " x 5"	ACIER INOXYDABLE / STAINLESS STEEL
RBA1	POIGNÉE AVEC SERRURE TYPE A1 / TRAILER DOOR HANDLE LOCK A1-TYPE	4 ¹ / ₄ " x 5 ¹ / ₂ "	ACIER INOXYDABLE / STAINLESS STEEL
LL90003	POIGNÉE AVEC SERRURE / LATCH T-HANDLE	6" x 5,88"	DIE CAST
DZTBLOCK1	SERRURE DE REMPLACEMENT / REPLACEMENT LOCK CYLINDER	-	ACIER INOXYDABLE ET ALUMINIUM STAINLESS STEEL AND ALUMINUM
HYP000	POIGNÉE DE CÔTÉ POUR COFFRE ALUMINIUM / SIDE HANDLE FOR ALUMINUM BOX	4 ¹ / ₂ " x 3 ¹ / ₄ "	ACIER INOXYDABLE / STAINLESS STEEL

PENTURE DE REMPLACEMENT REPLACEMENT HINGE



PRODUIT PRODUCT	DESCRIPTION	DIMENSION FERMÉ CLOSED SIZE	DIMENSION OUVERT OPEN SIZE
HYP91717A2MM	PENTURE ACIER INOXYDABLE POUR COFFRE 91717A2MM STAINLESS HINGE FOR 91717A2MM BOX	33 ¹ / ₂ " x 3/4"	33 ¹ / ₂ " x 1 ¹ / ₄ "
HYP311014AI	PENTURE ACIER INOXYDABLE POUR COFFRE 311014AI STAINLESS HINGE FOR 311014AI BOX	1 ⁹ / ₁₆ " x 3/4"	1 ⁹ / ₁₆ " x 1 ¹ / ₄ "

QUINCAILLERIE HARDWARE




PRODUIT PRODUCT	DESCRIPTION	DIMENSION SIZE
299111	EMBOUT AVEC BOULON À ROTULE 2 TROUS ZINC / ZINC PLATED BALL STUD BRACKET 2 HOLES	10 MM
299101	EMBOUT AVEC BOULON À ROTULE 3 TROUS ZINC / ZINC PLATED BALL STUD BRACKET 3 HOLES	10 MM
299036	BOULON À ROTULE POUR CYLINDRE À GAZ ZINGUÉ / ZINC PLATED BALL STUD FOR GAS SPRING	10 MM
299017	BOULON À ROTULE POUR CYLINDRE À GAZ / BALL STUD FOR GAS SPRING	13 MM

ESSIEU
AXLE
FREIN
BRAKE
SUSPENSION
TIRE ET JANTE
TIRE AND WHEEL
AILE
FENDER
LUMIÈRE
LIGHT
REMORQUAGE
TOWING
VÉRIN
JACK
TREUIL
WINCH
ÉLECTRICITÉ ET FILAGE
ELECTRICAL AND WIRE
RANGEMENT ET RÉSERVOIR
STORAGE AND TANK
HYDRAULIQUE
HYDRAULIC
ACCESSOIRE
ACCESSORY
QUINCAILLERIE
HARDWARE

QUINCAILLERIE - SUPPORT ET ACCESSOIRE

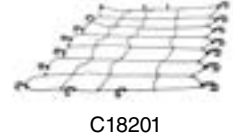

HARDWARE - RACK AND ACCESSORY

CYLINDRE CYLINDER



PRODUIT PRODUCT	DESCRIPTION	OUVERT OPEN	FERMÉ CLOSED	PRESSION PRESSURE
DZTBSHOCK1	CYLINDRE DE COFFRE / TOOL BOX SHOCK	10 ^{1/2} "	-	80 LBS
HYC311014AI	CYLINDRE À GAZ / GAS SPRING	5 ^{7/8} "	4 ^{3/8} "	22 LBS
HYC715	CYLINDRE À GAZ / GAS SPRING	12 ^{1/2} "	8 ^{1/4} "	67 LBS
287035	CYLINDRE À GAZ / GAS SPRING	17 ^{3/4} "	11 ^{1/2} "	35 LBS
293020	CYLINDRE À GAZ / GAS SPRING	19 ^{3/4} "	11 ^{3/4} "	20 LBS
297150	CYLINDRE À GAZ / GAS SPRING	27 ^{7/8} "	16 ^{7/8} "	150 LBS
297200	CYLINDRE À GAZ / GAS SPRING	27 ^{7/8} "	16 ^{7/8} "	200 LBS

SUPPORT ET ACCESSOIRE RACK AND ACCESSORY



PRODUIT PRODUCT	DESCRIPTION	DIMENSION SIZE	MARQUE BRAND
C18110	SUPPORT DE BAGAGE CAPACITÉ DE 300 LBS EN ACIER TUBE RECEVEUR 1 1/4" ET 2" STEEL TRAY-STYLE CARGO CARRIER CAPACITY OF 300 LBS 1 1/4" AND 2" RECEIVER TUBE	48" x 20" x 2 ^{3/4} "	CURT
C18153	SUPPORT DE BAGAGE CAPACITÉ DE 500 LBS EN ACIER TUBE RECEVEUR 2" STEEL TRAY-STYLE CARGO CARRIER CAPACITY OF 500 LBS 2" RECEIVER TUBE	60" x 24" x 6"	CURT
C18210	SAC DE CHARGEMENT EN VINYLE RÉSISTANT AUX INTEMPÉRIES WEATHER-RESISTANT VINYL CARGO BAG	56" x 18" x 21"	CURT
C18200	POUR SUPPORT À BAGAGE DE TOIT / FOR ROOF RACK CARGO CARRIER	44" x 38"	CURT
C18201	POUR SUPPORT À BAGAGE AVEC EXTENSION FOR EXTENDED ROOF RACK CARGO CARRIER	65" x 38"	CURT

SUPPORT À BATTERIE BATTERY HOLDER



PRODUIT PRODUCT	GROUPE GROUP	DESCRIPTION	BATTERIE BATTERY
11854	27	AVEC BOULONS ET COURROIE / WITH BOLTS AND STRAP	BAT27
11795	31	AVEC 2 TIGES FILETÉES / WITH 2 THREADED RODS	BAT31

SUPPORT ET ACCESSOIRE

RACK AND ACCESSORY

COFFRE À BATTERIE BATTERY BOX



HM300BK



HM327BK



HM318BK

PRODUIT PRODUCT	GROUPE GROUP	DIMENSION INT. INSIDE DIMENSION	DIMENSION EXT. OUTSIDE DIMENSION	MATÉRIEL MATERIAL
HM300BK	24	10,5" x 6,9" x 9,7"	13,7" x 9,9" x 10,6"	PLASTIQUE NOIR / BLACK PLASTIC
HM327BK	27	13 ^{1/3} " x 7 ^{3/4} " x 10 ^{3/4} "	-	PLASTIQUE NOIR / BLACK PLASTIC
HM318BK	24 - 31	14" x 6,7" x 9,7"	17,2" x 9,6" x 10,6"	PLASTIQUE NOIR / BLACK PLASTIC

SUPPORT RACK



MT42003

PRODUIT PRODUCT	DESCRIPTION
MT42003	SUPPORT DE ROUE DE MOTO / MOTORCYCLE WHEEL CHOCK

RANGEMENT SÉCURITÉ SECURITY STORAGE



707101





707121

PRODUIT PRODUCT	DESCRIPTION	DIMENSION SIZE
707101	PORTE-DOCUMENT TUBE ALUMINIUM / ALUMINUM SECURITY BOX TUBING	9" x 1 ^{5/8} "
707121	PORTE-DOCUMENT PLASTIQUE / PLASTIC DOCUMENT HOLDER	6"

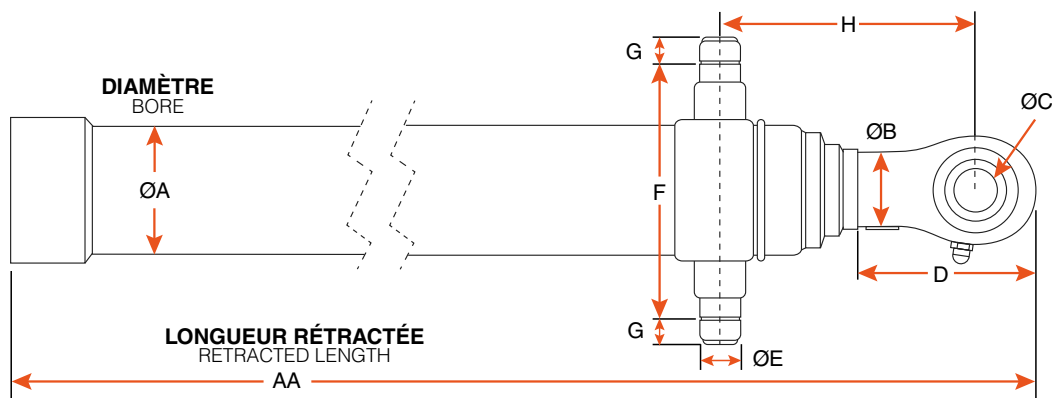
HYDRAULIQUE

HYDRAULIC



CYLINDRE TÉLESCOPIQUE

TELESCOPIC CYLINDER



SIMPLE-ACTION
SINGLE-ACTING

PRODUIT PRODUCT	CAPACITÉ CAPACITY	COURSE STROKE	AA	ØA	ØB	ØC	D	ØE	F	G	H	VOL. GAL.
FR07-060	7 TONNES / TONS	60"	29,50"	3,75"	2"	1"	3,19"	1,25"	6,50"	1,25"	7"	1,3
FR07-078	7 TONNES / TONS	78"	35,50"	3,75"	2"	1"	3,19"	1,25"	6,50"	1,25"	7"	1,6
FR07-090	7 TONNES / TONS	90"	39,50"	3,75"	2"	1"	3,19"	1,25"	6,50"	1,25"	7"	1,8
FR07-108	7 TONNES / TONS	108"	45,50"	3,75"	2"	1"	3,19"	1,25"	6,50"	1,25"	7"	2,2
FR12-108	12 TONNES / TONS	108"	44,75"	4,4"	2"	1"	3,54"	1,50"	7,61"	1,43"	7"	2,4
FR12-120SD	12 TONNES / TONS	120"	48,75"	4,25"	2"	1"	3,54"	1,50"	7,61"	1,43"	7"	3,8
FR12-144	12 TONNES / TONS	144"	58,00"	4,4"	2"	1"	3,54"	1,50"	7,61"	1,43"	7"	5
FR12-144SD	12 TONNES / TONS	144"	58,00"	4,2"	2"	1"	3,54"	1,50"	7,61"	1,43"	7"	5

PIÈCES COMPLÉMENTAIRES POUR CYLINDRE / CYLINDER COMPLEMENTARY PARTS



HYR20L
RÉSERVOIR
6 GALLONS
6-GALLON TANK
(7 TONNES / 7-TON)

VOIR PRODUITS EN PAGE 286 / SEE PRODUCTS ON PAGE 286



HYR30L
RÉSERVOIR
8 GALLONS
8-GALLON TANK
(12 TONNES / 12-TON)



HYP6WT
POMPE HYDRAULIQUE
12V SIMPLE-ACTION
HYDRAULIC PUMP
12V SINGLE-ACTING


VOIR PRODUIT EN PAGE 287
SEE PRODUCT ON PAGE 287



58794
RACCORD
GRAISSEUR
1/8"-NPT ZINC
GREASE FITTING
1/8"-NPT ZINC

CYLINDRE TÉLESCOPIQUE

TELESCOPIC CYLINDER



1. Port ORB/8
Intel port ORB/8
2. Roulement de forme sphérique permet de prévenir une charge latérale et des fuites
Spherical bearing on first action to prevent a hide loading eliminate some leakages
3. Recouvrement chromé permettant d'augmenter sa résistance contre la corrosion et offrant une meilleure durabilité
Micro-honed inside and chrome plated outside to decrease corrosion, wear resistance and durability
4. Joint d'étanchéité
Seal
5. Rainure sur le trunion pour une meilleure lubrification
Groove on trunion for better lubrication

CALCUL DE COURSE DU CYLINDRE TÉLESCOPIQUE

CALCULATION OF TELESCOPIC CYLINDER STROKE

A x B = C (COURSE APPROXIMATIVE)
 A x B = C (APPROXIMATE STROKE)

Multiplicateurs d'angle de déversement

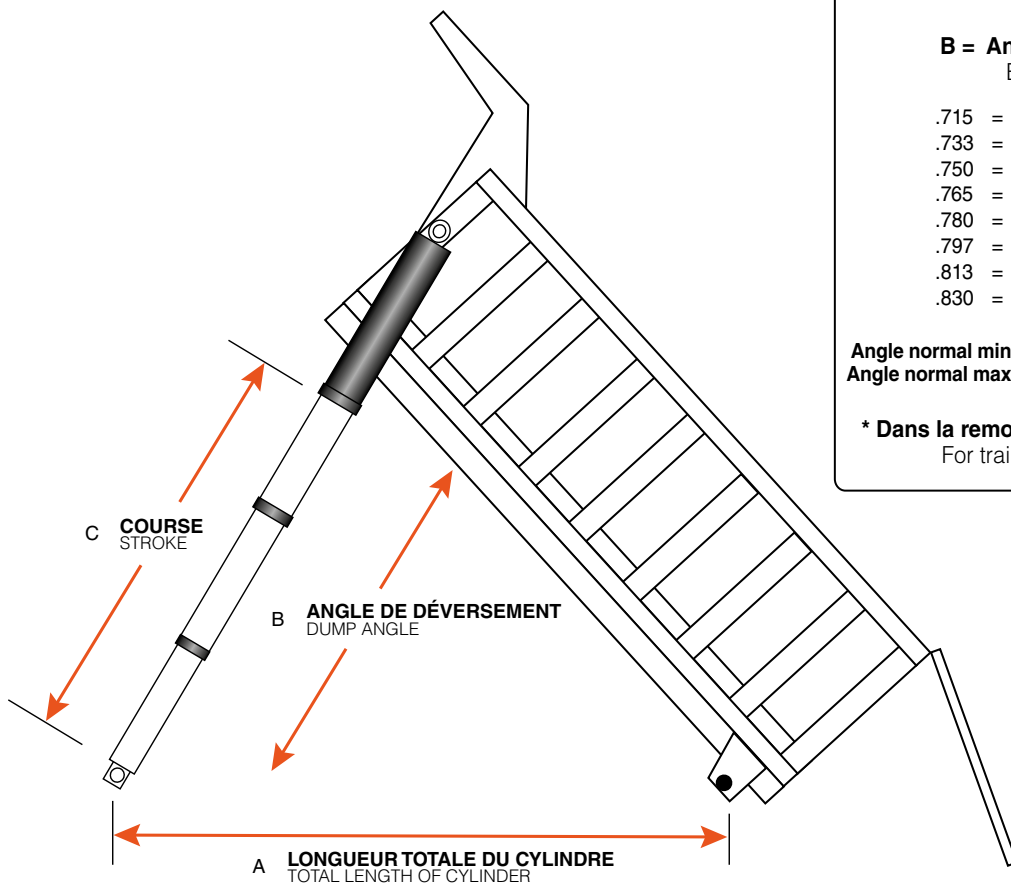
Dump angle multipliers

B = Angle de déversement
 B = Dump angle

.715 = 42°	.845 = 50°
.733 = 43°	.861 = 51°
.750 = 44°	.877 = 52°
.765 = 45°	.892 = 53°
.780 = 46°	.903 = 54°
.797 = 47°	.923 = 55°
.813 = 48°	.939 = 56°
.830 = 49°	.954 = 57°

Angle normal minimum 45° minimum normal angle
 Angle normal maximum 57° maximum normal angle

* Dans la remorque, on utilise de 45° à 50°
 For trailer, we use 45° to 50°



CYLINDRE TÉLESCOPIQUE

TELESCOPIC CYLINDER

CALCUL DE FORCE DU CYLINDRE TÉLESCOPIQUE (EXTENSION)

Afin de calculer la force maximale qu'un cylindre peut produire lors de son extension, vous devez connaître la surface du piston de ce cylindre et la pression maximale.

FORCE CALCULATING OF TELESCOPIC CYLINDER (EXTENSION)

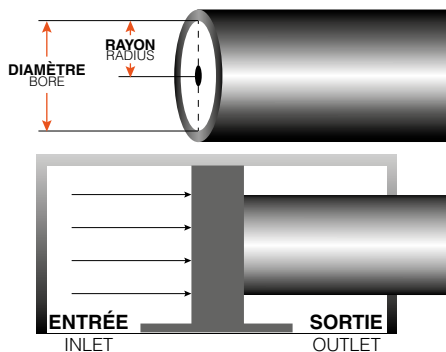
In order to calculate the maximum force that a cylinder can produce when expanding, you must know the piston area of this cylinder and the maximum system pressure.

DIA. ORIFICE BORE	DIA. TIGE SHAFT	SURFACE AREA (sq.in)	1000 PSI (LBS)	1500 PSI (LBS)	2000 PSI (LBS)	2500 PSI (LBS)	3000 PSI (LBS)
1"	-	0,79	790	1185	1580	1975	2370
	5/8"	0,48	480	720	960	1200	1440
1 1/2"	-	1,76	1760	2640	3520	4400	5280
	1"	0,98	980	1470	1960	2450	2940
	1 1/8"	2,15	2150	3225	4300	5375	6450
2"	-	3,14	3140	4710	6280	7850	9420
	1 1/8"	2,15	2150	3225	4300	5375	6450
	1 1/4"	1,91	1910	2865	3820	4775	5730
2 1/2"	-	4,91	4910	7365	9820	12 275	14 730
	1 1/8"	3,92	3920	5880	7840	9800	11 760
	1 1/4"	3,68	3680	5520	7360	9200	11 040
3"	-	7,07	7070	10 605	14 140	17 675	21 210
	1 1/4"	5,84	5840	8760	11 680	14 600	17 520
	1 1/2"	5,30	5300	7950	10 600	13 250	15 900
3 1/2"	-	9,62	9620	14 430	19 240	24 050	28 860
	1 1/4"	8,39	8390	12 585	17 780	20 975	25 170
	1 3/4"	7,22	7220	10 830	14 440	18 050	21 660
4"	-	12,56	12 560	18 840	25 120	31 400	37 680
	1 1/4"	11,33	11 330	16 995	22 660	28 325	33 990
	1 1/2"	10,79	10 790	16 185	21 580	26 975	32 370
5"	-	19,63	19 630	29 445	39 260	49 075	58 890
	2"	16,49	16 490	24 735	32 980	41 225	49 470
	2 1/2"	14,72	14 720	22 080	29 440	36 800	44 160

Exemple:

Si un cylindre a un diamètre d'orifice de 3" dans un système qui fournit 3000 PSI, quelle force peut-il produire en s'extensionnant?
If a cylinder has a 3" bore in a system that is delivery 3000 PSI, how even strenght can it produce while extending?

RAYON DU PISTON PISTON RADIUS	SURFACE DU PISTON PISTON AREA	FORCE DU CYLINDRE CYLINDER STRENGTH
$\frac{3"}{2} = 1,5"$	* $\pi \times 1,5^2 = 7,065 \text{ po}^2$ * $3,14 \times (1,5 \times 1,5) = 7,065 \text{ sq. in}$	3000 PSI x 7,065 po ² = 21 195 LBS



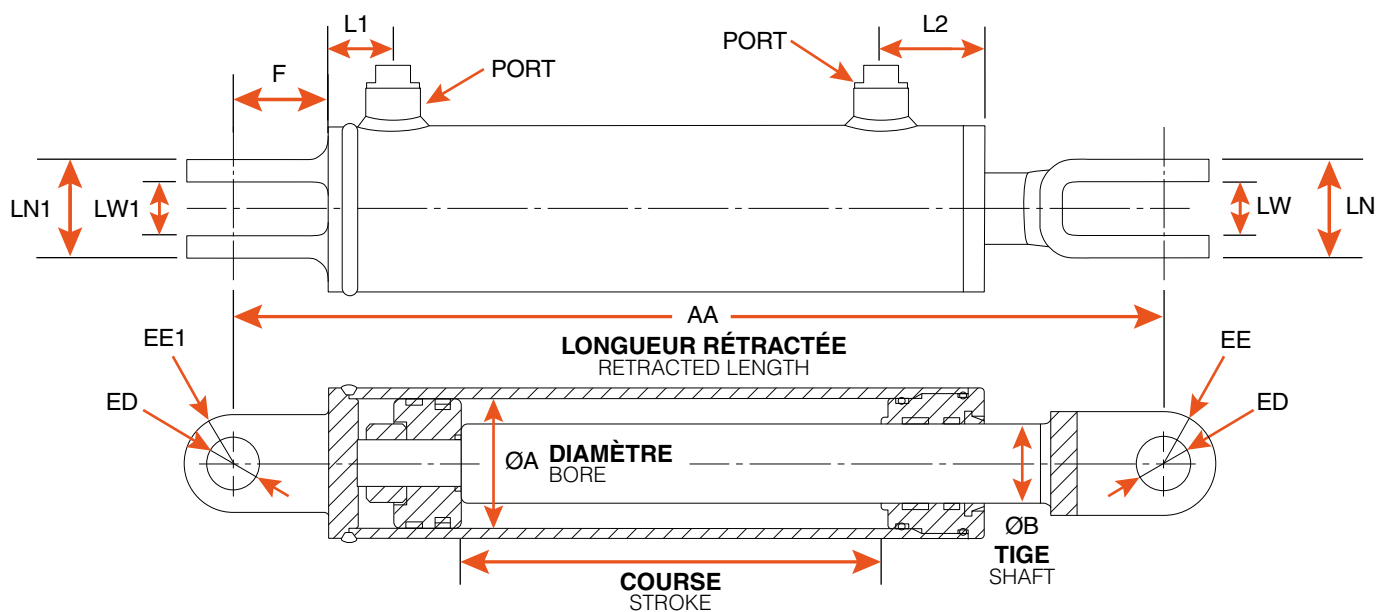

LES FORMULES SUIVANTES SONT UTILISÉES DANS LE CALCUL:	
RAYON (PISTON)	= $\frac{\text{DIAMÈTRE D'ORIFICE}}{2}$
SURFACE (PISTON)	= $\pi \times \text{RAYON}^2$ (PISTON)
FORCE (CYLINDRE)	= $\text{PRESSION} \times \text{SURFACE}$ (PISTON)

THE FOLLOWING FORMULAS ARE USED IN THE CALCULATION:	
RADIUS (PISTON)	= $\frac{\text{BORE DIAMETER}}{2}$
AREA (PISTON)	= $\pi \times \text{RAYON}^2$ (PISTON)
STRENGTH (CYLINDER)	= $\text{PRESSURE} \times \text{AREA}$ (PISTON)

ESSIEU AXLE
 FREIN BRAKE
 SUSPENSION
 PNEU ET JANTE TIRE AND WHEEL
 AILE FENDER
 LUMIÈRE LIGHT
 REMORQUAGE TOWING
 VÉRIN JACK
 TREUIL WINCH
 ÉLECTRICITÉ ET FILAGE ELECTRICAL AND WIRE
 RANGEMENT ET RÉSERVOIR STORAGE AND TANK
 HYDRAULIQUE HYDRAULIC
 ACCESSOIRE ACCESSORY
 QUINCAILLERIE HARDWARE

CYLINDRE HYDRAULIQUE À CLÉVIS

CLEVIS HYDRAULIC CYLINDER



CYLINDRE HYDRAULIQUE À CLÉVIS

CLEVIS HYDRAULIC CYLINDER

- 3000 PSI est conçu pour résister aux chocs jusqu'à 6000 PSI
3000 PSI is designed to withstand shock loads of up to 6000 PSI
- Extrémité de montage avec clés
Clevis mounting end
- Idéal pour les applications agricoles et industrielles
Ideal for agricultural and industrial applications
- Composantes durables
Sustainable components

ASAE

DIAMÈTRE BORE	2"	2 1/2"	3"	3 1/2"	4"
A	12 1/4"	12 1/4"	12 1/4"	12 1/4"	12 1/4"

DOUBLE-ACTION
DOUBLE-ACTING
PORT SAE-8



PRODUIT PRODUCT	ØA	COURSE STROKE	AA	ØB	A	E	F	LN1	LW1	LN	LW	EE1	EE	ED	L1	L2
HYC2003CLCL	2"	3"	13 1/4"	1 1/8"	10 1/4"	2 1/2"	2"	2 1/8"	1 1/8"	2 1/2"	1 1/8"	2"	2"	1 1/64"	1"	1 13/16"
HYC2012CLCL	2"	12"	22 1/4"	1 1/8"	10 1/4"	2 1/2"	2"	2 1/8"	1 1/8"	2 1/2"	1 1/8"	2"	2"	1 1/64"	1"	1 13/16"
HYC2024CLCL	2"	24"	34 1/4"	1 1/8"	10 1/4"	2 1/2"	2"	2 1/8"	1 1/8"	2 1/2"	1 1/8"	2"	2"	1 1/64"	1"	1 13/16"
HYC3012CLCL	3"	12"	22 1/4"	1 1/4"	10 1/4"	3 1/2"	2 3/8"	2 1/2"	1 1/8"	2 5/8"	1 1/8"	2"	2 1/4"	1 1/64"	1"	1 15/16"
HYC3018CLCL	3"	18"	28 1/4"	1 1/2"	10 1/4"	3 1/2"	2 3/8"	2 1/2"	1 1/8"	2 5/8"	1 1/8"	2"	2 1/4"	1 1/64"	1"	1 15/16"
HYC3020CLCL	3"	20"	30 1/4"	1 1/2"	10 1/4"	3 1/2"	2 3/8"	2 1/2"	1 1/8"	2 5/8"	1 1/8"	2"	2 1/4"	1 1/64"	1"	1 15/16"
HYC3024CLCL	3"	24"	34 1/4"	1 1/2"	10 1/4"	3 1/2"	2 3/8"	2 1/2"	1 1/8"	2 5/8"	1 1/8"	2"	2 1/4"	1 1/64"	1"	1 15/16"
HYC4018CLCL	4"	18"	28 1/4"	1 3/4"	10 1/4"	4 1/2"	2 3/8"	2 3/4"	1 1/8"	2 5/8"	1 1/8"	2 1/8"	2 1/4"	1 1/64"	1 1/8"	2 15/16"
HYC4036CLCL	4"	36"	46 1/4"	2"	10 1/4"	4 1/2"	2 3/8"	2 3/4"	1 1/8"	2 5/8"	1 1/8"	2 1/8"	2 1/4"	1 1/64"	1 1/8"	2 15/16"

PIÈCES COMPLÉMENTAIRES / COMPLEMENTARY PARTS



HYR8L

RÉSERVOIR 2 GALLONS
2-GALLON TANK

VOIR PRODUIT EN PAGE 286
SEE PRODUCT ON PAGE 286



HYPGDWT

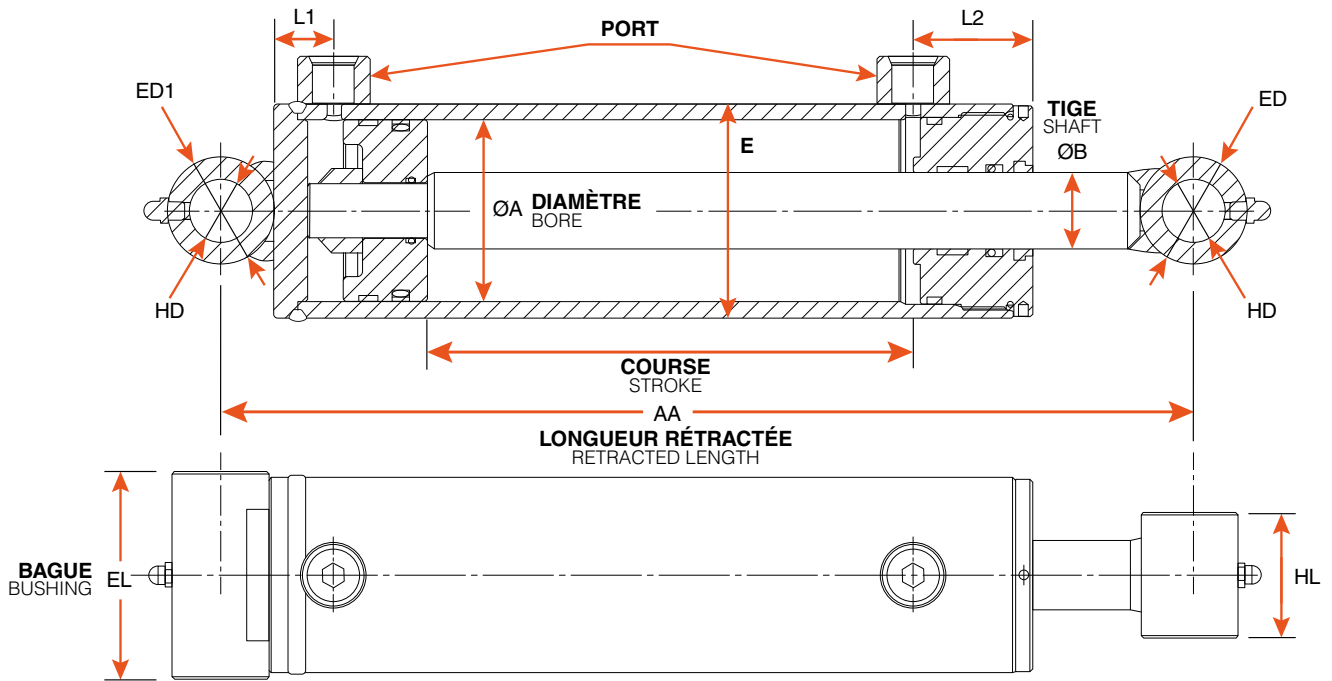
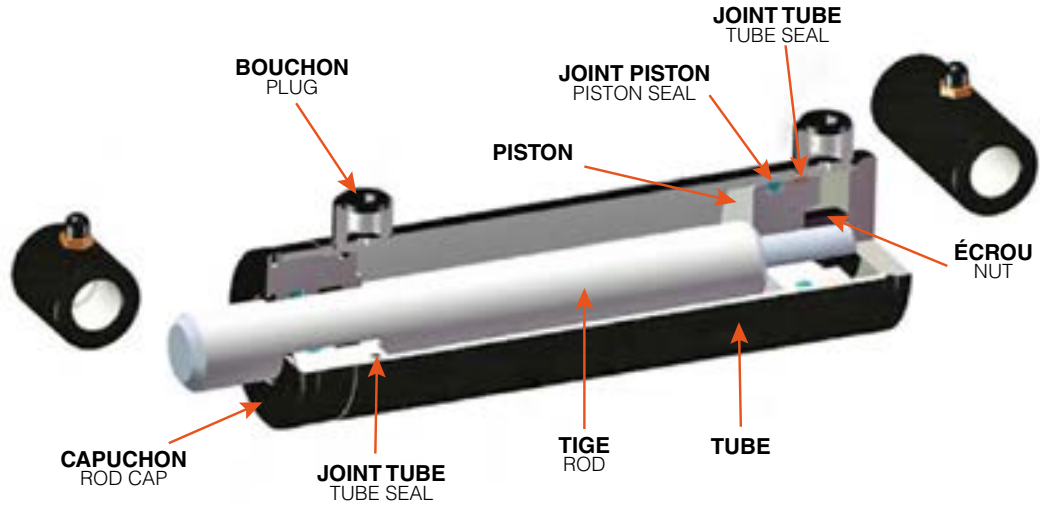
POMPE HYDRAULIQUE 12V DOUBLE-ACTION
HYDRAULIC PUMP 12V DOUBLE-ACTING

VOIR PRODUIT EN PAGE 287
SEE PRODUCT ON PAGE 287

ESSIEU AXLE
 FREIN BRAKE
 SUSPENSION
 PNEU ET JANTE TIRE AND WHEEL
 AILE FENDER
 LUMIÈRE LIGHT
 REMORQUAGE TOWING
 VÉRIN JACK
 TREUIL WINCH
 ÉLECTRICITÉ ET FILAGE ELECTRICAL AND WIRE
 RANGEMENT ET RÉSERVOIR STORAGE AND TANK
 HYDRAULIQUE HYDRAULIC
 ACCESSOIRE ACCESSORY
 QUINCAILLERIE HARDWARE

CYLINDRE HYDRAULIQUE À BAGUE

HYDRAULIC T SERIES CYLINDER



CYLINDRE HYDRAULIQUE À BAGUE

HYDRAULIC T SERIES CYLINDER

- 3000 PSI est conçu pour résister à une pression allant jusqu'à 6000 PSI
3000 PSI is designed to withstand shock loads of up to 6000 PSI
- Idéal pour les applications agricoles et industrielles
Ideal for agricultural and industrial applications
- Application à double-action
Double-acting application
- Extrémités de montage avec bague
Cross tube mounting end

DOUBLE-ACTION
DOUBLE-ACTING
PORT SAE-8



PRODUIT PRODUCT	ØA	COURSE STROKE	AA	ØB	A	E	HL	EL	ED	ED1	HD	L1	L2
HYC2012CTCT	2"	12"	20"	1 1/8"	8"	2 1/2"	2"	2 3/4"	1 3/4"	1 3/4"	1 1/64"	1"	1 13/16"
HYC2016CTCT	2"	16"	24"	1 1/8"	8"	2 1/2"	2"	2 3/4"	1 3/4"	1 3/4"	1 1/64"	1"	1 13/16"
HYC3016CTCT	3"	16"	24"	1 1/2"	8"	3 1/2"	2"	3 3/4"	1 3/4"	1 3/4"	1 1/64"	1"	1 15/16"
HYC3018CTCT	3"	18"	26"	1 1/2"	8"	3 1/2"	2"	3 3/4"	1 3/4"	1 3/4"	1 1/64"	1"	1 15/16"
HYC3024CTCT	3"	24"	32"	1 1/2"	8"	3 1/2"	2"	3 3/4"	1 3/4"	1 3/4"	1 1/64"	1"	1 15/16"
HYC4024CTCT	4"	24"	32"	2"	8"	4 1/2"	4"	4 3/4"	2"	2"	1 1/64"	1 1/8"	2 15/16"

PIÈCES COMPLÉMENTAIRES / COMPLEMENTARY PARTS



HYR8L
RÉSERVOIR 2 GALLONS
2-GALLON TANK
VOIR PRODUIT EN PAGE 286
SEE PRODUCT ON PAGE 286



HYPGDWT
POMPE HYDRAULIQUE 12V
DOUBLE-ACTION
HYDRAULIC PUMP 12V
DOUBLE-ACTING
VOIR PRODUIT EN PAGE 287
SEE PRODUCT ON PAGE 287



58794
RACCORD GRAISSEUR
1/8"-NPT ZINC
GREASE FITTING
1/8"-NPT ZINC

PIÈCE DE CYLINDRE CYLINDER PART



W12ITCSK



W12ITCSK-JISD



W30202409CLCLSK



W30301210CLCLSK



W07ITCSK



W07ITCSK-JI



W30302012CTCTSK



W30401411CLCLSK



W30401416CTCTSK



W30401614CLCLSK



W35402414CLDHSK



W35502414CLDHSK

JOINT D'ÉTANCHÉITÉ SEAL

PRODUIT PRODUCT	TYPE	TYPE CYLINDRE CYLINDER TYPE
W07ITCSK	FR07	CYLINDRE TÉLESCOPIQUE / TELESCOPIC CYLINDER
W07ITCSK-JI	FR07	CYLINDRE TÉLESCOPIQUE / TELESCOPIC CYLINDER
W12ITCSK	FR12	CYLINDRE TÉLESCOPIQUE / TELESCOPIC CYLINDER
W12ITCSK-JISD	FR12	CYLINDRE TÉLESCOPIQUE / TELESCOPIC CYLINDER
W30202409CLCLSK	CLCL 2"	CYLINDRE HYDRAULIQUE / HYDRAULIC CYLINDER
W30301210CLCLSK	CLCL 3"	CYLINDRE HYDRAULIQUE / HYDRAULIC CYLINDER
W30302012CTCTSK	CTCT 3"	CYLINDRE HYDRAULIQUE / HYDRAULIC CYLINDER
W30401411CLCLSK	CLCL 4"	CYLINDRE HYDRAULIQUE / HYDRAULIC CYLINDER
W30401416CTCTSK	CTCT 4"	CYLINDRE HYDRAULIQUE / HYDRAULIC CYLINDER
W30401614CLCLSK	CLCL 4"	CYLINDRE HYDRAULIQUE / HYDRAULIC CYLINDER
W35402414CLDHSK	4"	CYLINDRE HYDRAULIQUE FENDEUSE À BOIS / SPLIT LOGS HYDRAULIC CYLINDER
W35502414CLDHSK	5"	CYLINDRE HYDRAULIQUE FENDEUSE À BOIS / SPLIT LOGS HYDRAULIC CYLINDER

BOYAU HOSE



HYH1JN




HYH2JN



HYH5JN

PRODUIT PRODUCT	LONGUEUR LENGTH	DESCRIPTION
HYH1JN	20"	RACCORD 90° 1/2" X 1/2" M-ORB / M-JIC FITTING
HYH2JN	20"	RACCORDS 90° 1/2" X 1/2" F-JIC / M-JIC - 45° 1/2" X 1/2" M-ORB / M-JIC FITTINGS
HYH5JN	20"	RACCORD 90° 1/2" X 1/2" M-ORB / M-JIC FITTING

PIÈCE DE CYLINDRE CYLINDER PART



SUPPORT DE CYLINDRE CYLINDER BRACKET

PRODUIT PRODUCT	CYLINDRE CYLINDER	DESCRIPTION
HTCC-7	7 TONNES / TONS	SUPPORT CARRÉ AVEC BAGUE / SQUARE BRACKET WITH SLEEVE
HTCS07-K	7 TONNES / TONS	1 SUPPORT COMPLETS / 1 BRACKET KIT
HTCS07-A	7 TONNES / TONS	ENSEMBLE DE 2 SUPPORTS COMPLET / 2 BRACKETS KIT
HTCSB07-A	7 - 12 TONNES / TONS	SUPPORT DE BASE POUR CYLINDRE TÉLESCOPIQUE / BRACKET BASE FOR TELESCOPIC CYLINDER
HTCSB07-AP	7 - 12 TONNES / TONS	SUPPORT DE BASE POUR CYLINDRE TÉLESCOPIQUE / BRACKET BASE FOR TELESCOPIC CYLINDER
HTCC-12	12 TONNES / TONS	SUPPORT CARRÉ AVEC BAGUE / SQUARE BRACKET WITH SLEEVE
HTCS12-K	12 TONNES / TONS	1 SUPPORT COMPLET / 1 BRACKET KIT
HTCS12-A	12 TONNES / TONS	ENSEMBLE DE 2 SUPPORTS COMPLETS / 2 BRACKETS KIT

PIÈCES COMPLÉMENTAIRES / COMPLEMENTARY PARTS



66125
PINE AVEC POIGNÉE
1" X 6 1/4" GRADE 5 ET GOUPILLE
1" X 6 1/4" HANDLE HITCH PIN
GRADE 5 AND CLIP



60105
RACCORD GRAISSEUR 1/4"-28 ZINC
1/4"-28 ZINC GREASE FITTING

RACCORD GRAISSEUR GREASE FITTING



58794



60105

PRODUIT PRODUCT	TYPE	FILETAGE THREAD	MATÉRIEL MATERIAL
58794	DROIT / STRAIGHT	1/8" - NPT	ZINC
60105	DROIT / STRAIGHT	1/4" - 28	ZINC

ACCESSOIRE ACCESSORY



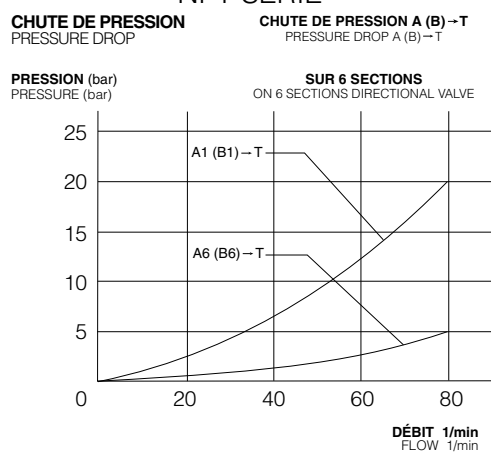
SK12

PRODUIT PRODUCT	DESCRIPTION	MARQUE BRAND
SK12	AVERTISSEUR DE BENNE LEVÉE / DUMP BODY-UP INDICATOR KIT	BUYERS

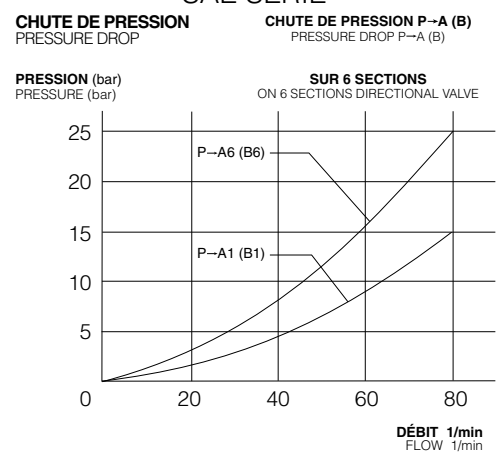
CONTRÔLE DIRECTIONNEL CONTROL VALVE

- Construction monobloc en fonte à haute résistance à la traction
Economical mono-block construction of high tensile strength gray cast iron
- Contrôle de la charge sur chaque tiroir
Load check on each spool
- Différentiel type clapet, réglable de 1500 à 3500 PSI, réflecteur réglé à 2100 PSI
Differential poppet style relief, adjustable from 1500 to 3500 PSI, relief preset at 2100 PSI
- Ports d'entrée/sortie 3/8" NPT; # 10 SAE 3/8" BSP
Inlet/outlet ports 3/8" NPT; #10 SAE 3/8" BSP
- Puissance au-delà et capacité du centre fermé
Power beyond and closed center capability
- Ports de travail 3/8" NPT; # 8 SAE 3/8" BSP
Working ports 3/8" NPT; #8 SAE 3/8" BSP

SÉRIE NPT NPT SERIE



SÉRIE SAE SAE SERIE

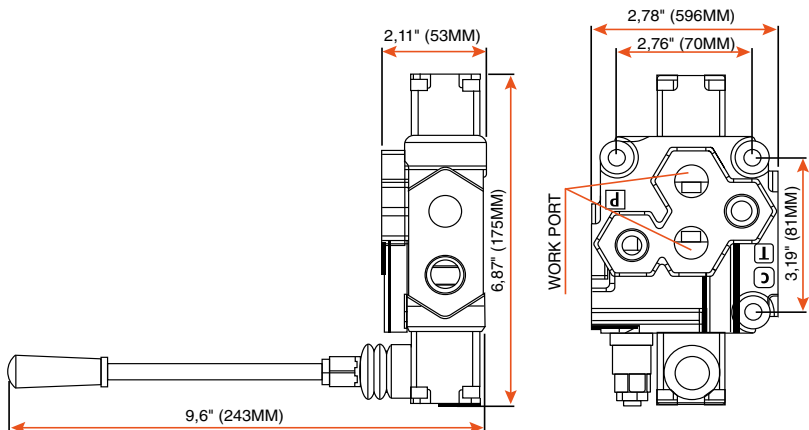
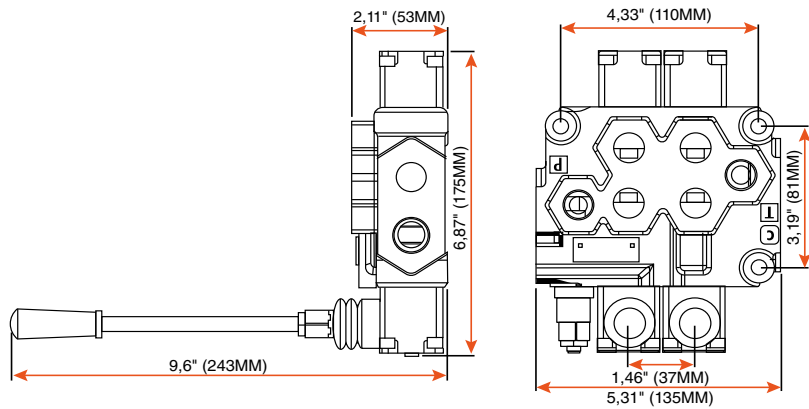
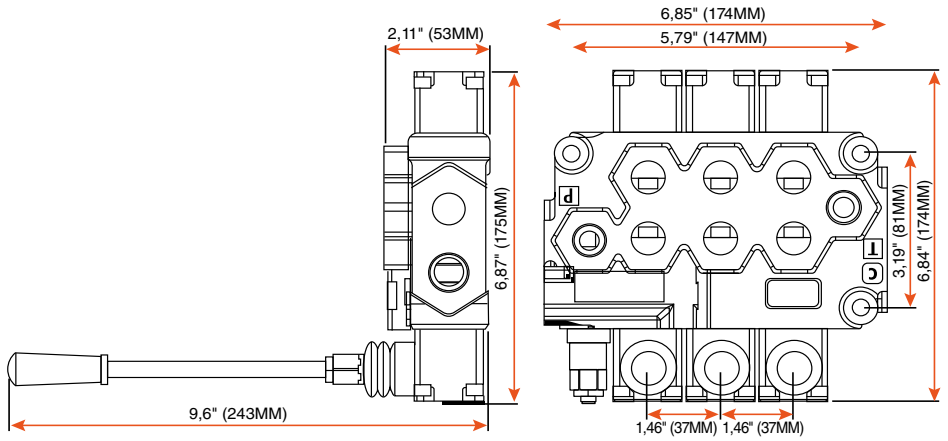
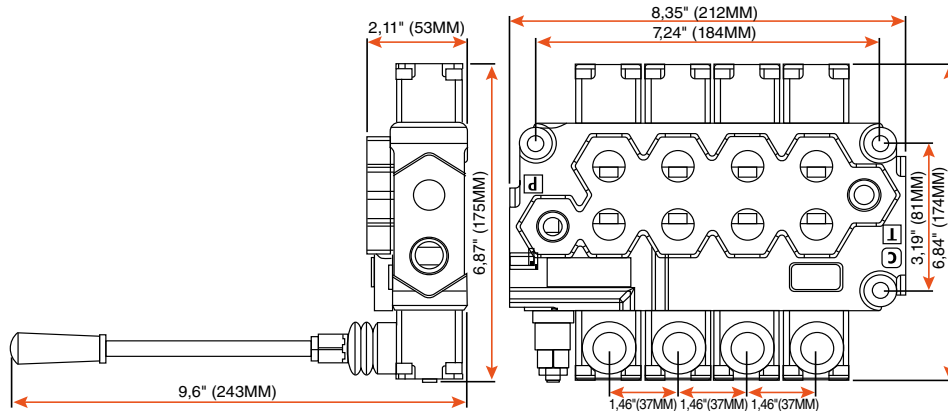


MONO-BLOC STANDARD
STANDARD MONO-BLOC

PRODUIT PRODUCT	BOBINE SPOOL	TYPE	RACCORT FITTING	ENTRÉE INLET	SORTIE OUTLET	DÉBIT FLOW	PSI
MD1516S	1	POUR MOTEUR À GAZ FOR GAS ENGINE	ORB	10 SAE	8 SAE	15 GPM	3500 PSI
MD1516 AVEC DÉTENTE WITH DETENT	1	POUR MOTEUR À GAZ FOR GAS ENGINE	NPT	8 NPT	8 NPT	15 GPM	3500 PSI
MD1513	1	POUR MOTEUR À GAZ FOR GAS ENGINE	NPT	10 NPT	8 NPT	15 GPM	3500 PSI
MD1526	2	STANDARD	ORB	10 SAE	8 SAE	15 GPM	3500 PSI
MD1536	3	STANDARD	ORB	10 SAE	8 SAE	15 GPM	3500 PSI
MD1546	4	STANDARD	ORB	10 SAE	8 SAE	15 GPM	3500 PSI

CONTRÔLE DIRECTIONNEL

CONTROL VALVE

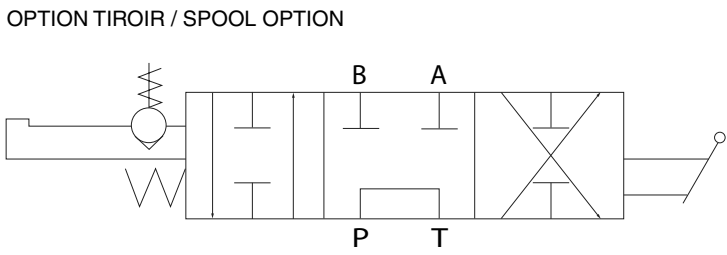
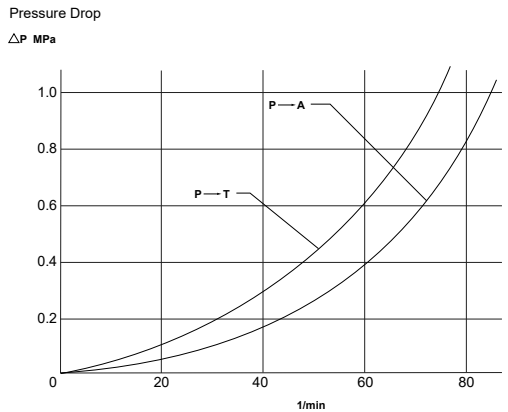


ESSIEU AXLE
 FREIN BRAKE
 SUSPENSION
 PNEU ET JANTE TIRE AND WHEEL
 AILE FENDER
 LUMIÈRE LIGHT
 REMORQUAGE TOWING
 VÉRIN JACK
 TREUIL WINCH
 ÉLECTRICITÉ ET FILAGE ELECTRICAL AND WIRE
 RANGEMENT ET RÉSERVOIR STORAGE AND TANK
 HYDRAULIQUE HYDRAULIC
 ACCESSOIRE ACCESSORY
 QUINCAILLERIE HARDWARE

CONTRÔLE DIRECTIONNEL

CONTROL VALVE

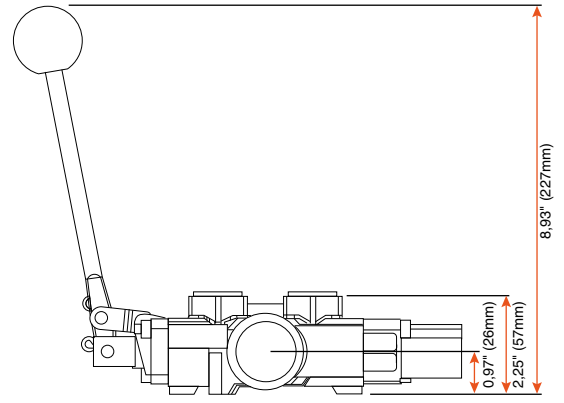
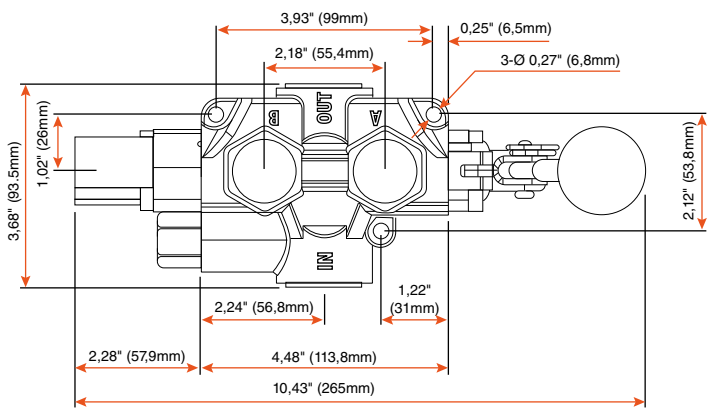
- Une fois réglé, maintient une vitesse constante quelle que soit la variation de charge
Once set, maintains constant speed regardless load variation
- Détonne réglable pré-réglée à 2250 PSI
Adjustable relief preset at 2250 PSI
- Excès de débit renvoyé dans le réservoir ou utilisé pour alimenter une autre fonction
Excess flow is returned to tank or used to power another function
- Pression de service maximale de 3000 PSI
3000 PSI max operating pressure
- Capacité maximale de débit: 30 GPM
Maximum flow capacity: 30 GPM
- Configuration du port latéral
Side port configuration



CONTRÔLE DIRECTIONNEL

CONTROL VALVE

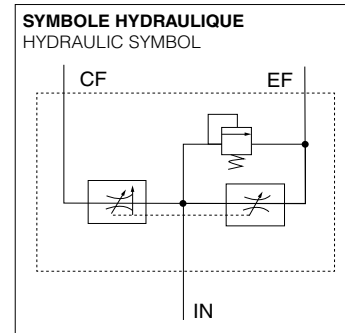
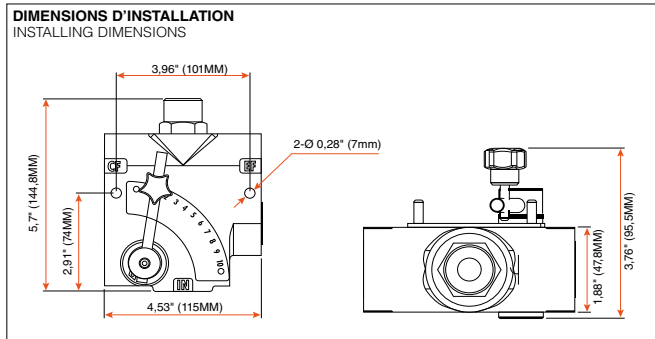
PRODUIT PRODUCT	BOBINE SPOOL	RACCORT FITTING	ENTRÉE INLET	SORTIE OUTLET	DÉBIT FLOW	PSI
LS186SBC	1	ORB	10 SAE	8 SAE	18 GPM	3000 PSI



CONTRÔLE DE DÉBIT

FLOW CONTROL VALVE

- Le flux excédentaire est retourné au réservoir ou utilisé pour alimenter une autre fonction
Excess flow is returned to tank or used to power another function
- Une fois réglé, il maintient une vitesse constante quelle que soit la variation de charge
Once set, maintains constant speed regardless load variation
- Pression de service maximale de 3000 PSI
3000 PSI maximum operating pressure
- Configuration du port de côté
Side port configuration
- Détente réglable pré-réglée à 2250 PSI
Adjustable relief preset at 2250 PSI
- Capacité de flux maximum: 30 GPM
Maximum flow capacity: 30 GPM



CONTRÔLE DE DÉBIT

FLOW CONTROL



PRODUIT PRODUCT	TYPE	DÉBIT FLOW RANGE	PORT	POIDS WEIGHT
FC163N21	AJUSTABLE / ADJUSTABLE	0-16 GPM	1/2" NPT	9 LBS
FC305N21	AJUSTABLE / ADJUSTABLE	0-30 GPM	3/4" NPT	9 LBS

VALVE DE DÉBIT

FLOW CONTROL VALVE



81509973

PRODUIT PRODUCT	TYPE	DÉBIT FLOW RANGE
81509973	AJUSTABLE / ADJUSTABLE	15 GPM

CONNECTEUR POUR VALVE

PLUG



81355311-31



81355311-32

PRODUIT PRODUCT	DESCRIPTION
81355311-31	MD15 CENTRE FERMÉ / MD15 CLOSED CENTER PLUG FOR VALVE
81355311-32	MD15 POWER BEYOND

ESSIEU AXLE
FREIN BRAKE
SUSPENSION
PNEU ET JANTE TIRE AND WHEEL
AILLE FENDER
LUMIÈRE LIGHT
REMORQUAGE TOWING
VÉRIN JACK
TREUIL WINCH
ÉLECTRICITÉ ET FILAGE ELECTRICAL AND WIRE
RANGEMENT ET RÉSERVOIR STORAGE AND TANK
HYDRAULIQUE HYDRAULIC
ACCESSOIRE ACCESSORY
QUINCAILLERIE HARDWARE

ESSEIEU AXLE
FREIN BRAKE
SUSPENSION SUSPENSION
PNEU ET JANTE TIRE AND WHEEL
AILE FENDER
LUMIÈRE LIGHT
REMORQUAGE TOWING
VÉRIN JACK
TREUIL WINCH
ÉLECTRICITÉ ET FILAGE ELECTRICAL AND WIRE
RANGEMENT ET RÉSERVOIR STORAGE AND TANK
HYDRAULIQUE HYDRAULIC
ACCESSOIRE ACCESSORY
QUINCAILLERIE HARDWARE

CONTRÔLE DE DÉBIT

FLOW CONTROL VALVE

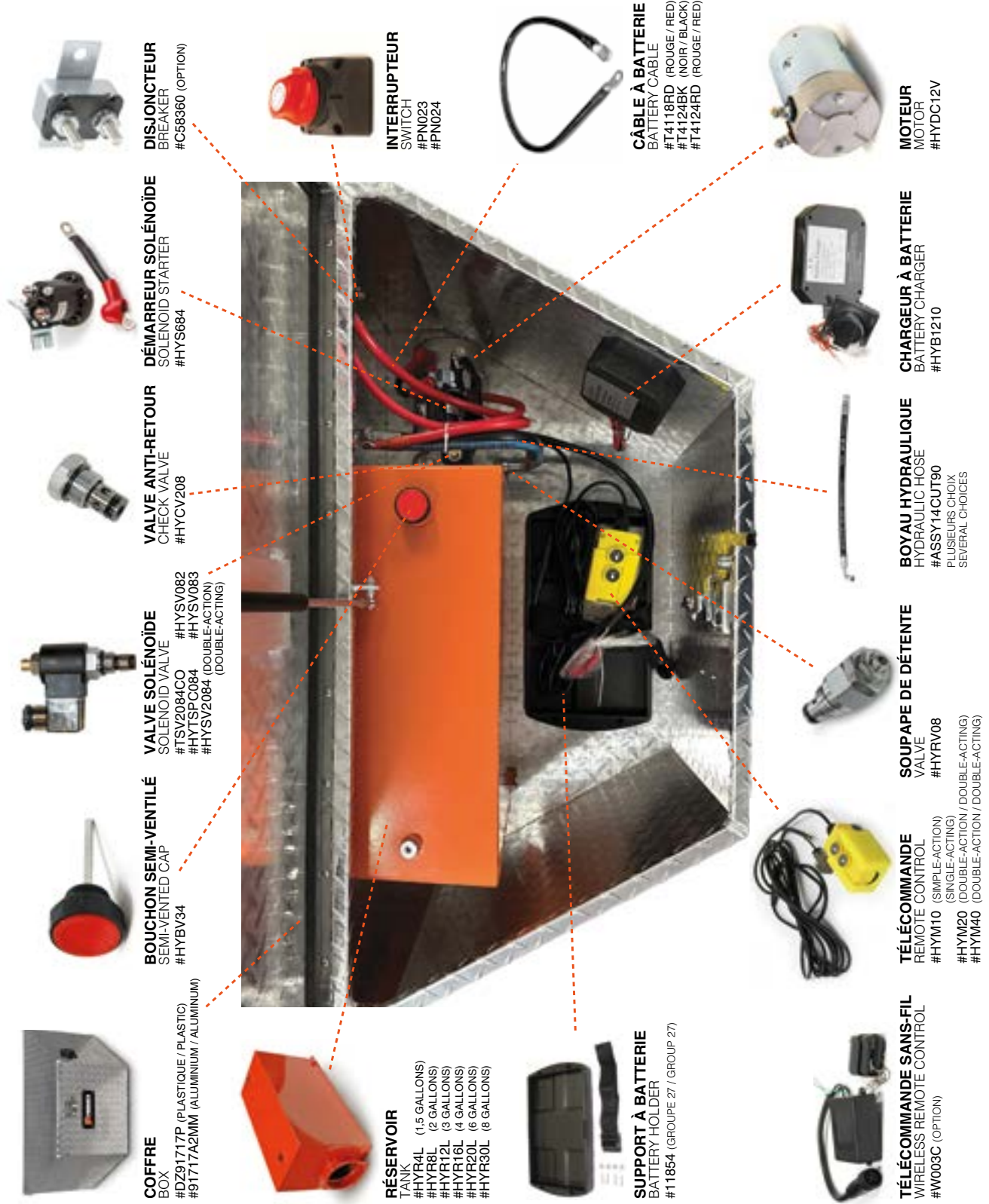


RACCORD FITTING

PRODUIT PRODUCT	TYPE	DESCRIPTION
711FSO06	ÉCROU / NUT	3/8" JIC-ORB
830FS08	BOUCHON ÉCROU / CAP NUT	1/2" F-JIC
723FSO06	ALLEN	3/8" M-ORB
832FS06	-	3/8" M-JIC / M-JIC
20270266S	-	3/8" x 3/8" M-JIC / M-ORB
848FSO06X06	-	3/8" x 3/8" M-JIC / M-ORB
848FSO06X08	-	3/8" x 1/2" M-JIC / M-ORB
848FSO08X08	-	1/2" x 1/2" M-JIC / M-ORB
202702-5-6S	-	1/2" x 9/16" M-ORB / M-JIC
854FSO06X08	45°	3/8" x 1/2" M-JIC / M-ORB
206188S	45°	1/2" x 1/2" M-ORB / M-JIC
849FSO06X06	90°	3/8" x 3/8" M-JIC / M-ORB
849FSO06X08	90°	3/8" x 1/2" M-JIC / M-ORB
849FSO08X06	90°	1/2" x 3/8" M-JIC / M-ORB
206288S	90°	1/2" x 1/2" M-ORB / M-JIC
207188S	90°	1/2" x 1/2" F-JIC / M-JIC
849FSO08X10	90°	1/2" x 5/8" M-JIC / M-ORB
24SA12X12	-	3/4" x 3/4" M-PIPE / M-PIPE
879FS06X06	90°	F-JIC / M-JIC
849FS08X12	90°	1/2" x 3/4" M-JIC / M-PIPE
849FS08X16	90°	1/2" x 3/8" M-JIC / M-PIPE
849LLFSO08	90°	M-JIC / M-ORB LONG

UNITÉ HYDRAULIQUE POWER UNIT

UNITÉ HYDRAULIQUE STANDARD (91717AI-C8) STANDARD POWER UNIT (91717AI-C8)



COFFRE
BOX
#DZ91717P (PLASTIQUE / PLASTIC)
#91717A2MM (ALUMINIUM / ALUMINIUM)



BOUCHON SEMI-VENTILÉ
SEMI-VENTED CAP
#HYBV34



VALVE SOLENOÏDE
SOLENOID VALVE
#TSV2084CO #HYSV082
#HYTSPC084 #HYSV083
#HYSV2084 (DOUBLE-ACTION)
(DOUBLE-ACTING)



VALVE ANTI-RETOUR
CHECK VALVE
#HYCV208



DÉMARREUR SOLENOÏDE
SOLENOID STARTER
#HYS684



DISJONCTEUR
BREAKER
#C58360 (OPTION)



RÉSERVOIR
TANK
#HYR4L (1.5 GALLONS)
#HYR8L (2 GALLONS)
#HYR12L (3 GALLONS)
#HYR16L (4 GALLONS)
#HYR20L (6 GALLONS)
#HYR30L (8 GALLONS)



SUPPORT À BATTERIE
BATTERY HOLDER
#11854 (GROUPE 27 / GROUP 27)



INTERRUPTEUR
SWITCH
#PN023
#PN024




CÂBLE À BATTERIE
BATTERY CABLE
#T4118RD (ROUGE / RED)
#T4124BK (NOIR / BLACK)
#T4124RD (ROUGE / RED)



TÉLÉCOMMANDE
REMOTE CONTROL
#HYM10 (SINGLE-ACTION)
(SINGLE-ACTING)
#HYM20 (DOUBLE-ACTION / DOUBLE-ACTING)
#HYM40 (DOUBLE-ACTION / DOUBLE-ACTING)



SOUPAPE DE DÉTENTE
VALVE
#HYRV08



BOYAU HYDRAULIQUE
HYDRAULIC HOSE
#ASSY14CUT90
PLUSIEURS CHOIX
SEVERAL CHOICES



CHARGEUR À BATTERIE
BATTERY CHARGER
#HYB1210



MOTEUR
MOTOR
#HYDC12V

ESSIEU AXLE
 FREIN BRAKE
 SUSPENSION
 PNEU ET JANTE TIRE AND WHEEL
 AILE FENDER
 LUMIÈRE LIGHT
 REMORQUAGE TOWING
 VÉRIN JACK
 TREUIL WINCH
 ÉLECTRICITÉ ET FILAGE ELECTRICAL AND WIRE
 RANGEMENT ET RÉSERVOIR STORAGE AND TANK
 HYDRAULIQUE HYDRAULIC
 ACCESSOIRE ACCESSORY
 QUINCAILLERIE HARDWARE

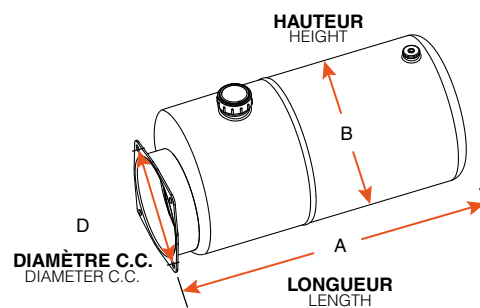
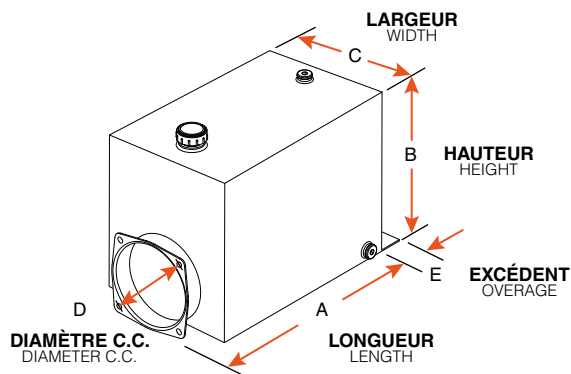
UNITÉ HYDRAULIQUE POWER UNIT



91717AI-C8

UNITÉ HYDRAULIQUE POWER UNIT

PRODUIT PRODUCT	VOLUME	TYPE	COFFRE BOX
91717AI-C8	36,4L (8 GALLONS)	SIMPLE-ACTION / SINGLE-ACTING	91717A2MM
91717AI-C8DDS	36,4L (8 GALLONS)	DOUBLE-DOUBLE-ACTION / DOUBLE-DOUBLE-ACTING	91717A2MM



HYR4L



HYR8L



HYR12L



HYR16L



HYR20L



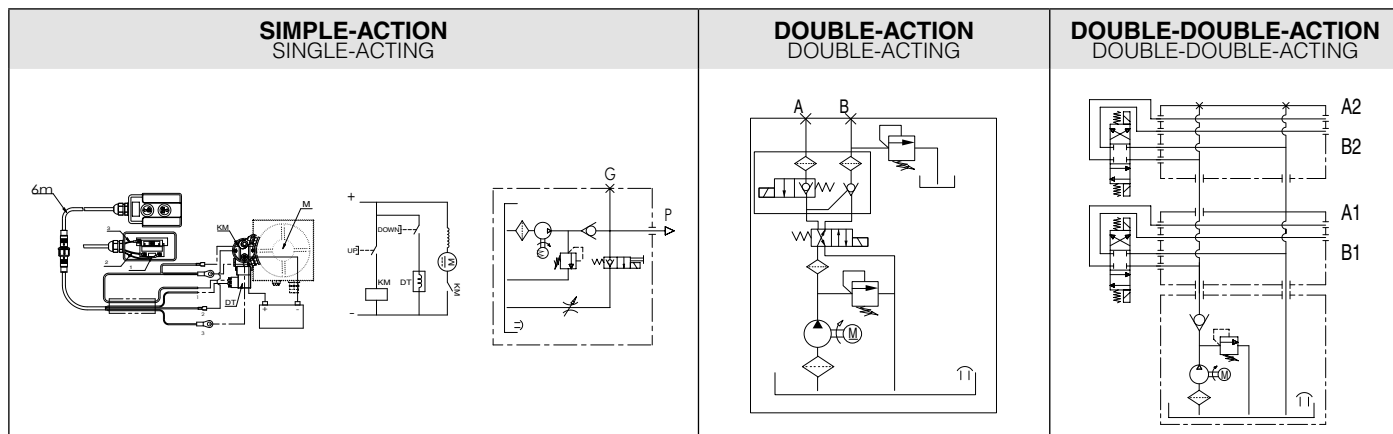
HYR30L

RÉSERVOIR TANK

PRODUIT PRODUCT	VOLUME	A	B	C	D	E
HYR4L	6,1L (1,5 GALLONS)	6 ³ / ₄ "	5 ³ / ₄ "	8"	5 ⁹ / ₁₆ "	-
HYR8L	9,1L (2 GALLONS)	14 ¹ / ₄ "	7"	-	5 ⁹ / ₁₆ "	-
HYR12L	13,6L (3 GALLONS)	12 ³ / ₄ "	8"	8 ¹ / ₄ "	5 ⁹ / ₁₆ "	1 ¹ / ₈ "
HYR16L	18,2L (4 GALLONS)	13 ¹ / ₂ "	9 ¹ / ₂ "	7 ³ / ₄ "	5 ⁹ / ₁₆ "	1 ¹ / ₈ "
HYR20L	27,3L (6 GALLONS)	19 ³ / ₄ "	10"	7 ³ / ₄ "	5 ⁹ / ₁₆ "	1 ¹ / ₈ "
HYR30L	36,4L (8 GALLONS)	19 ³ / ₄ "	14"	8"	5 ⁹ / ₁₆ "	1 ¹ / ₈ "

PIÈCE D'UNITÉ HYDRAULIQUE

POWER UNIT PART

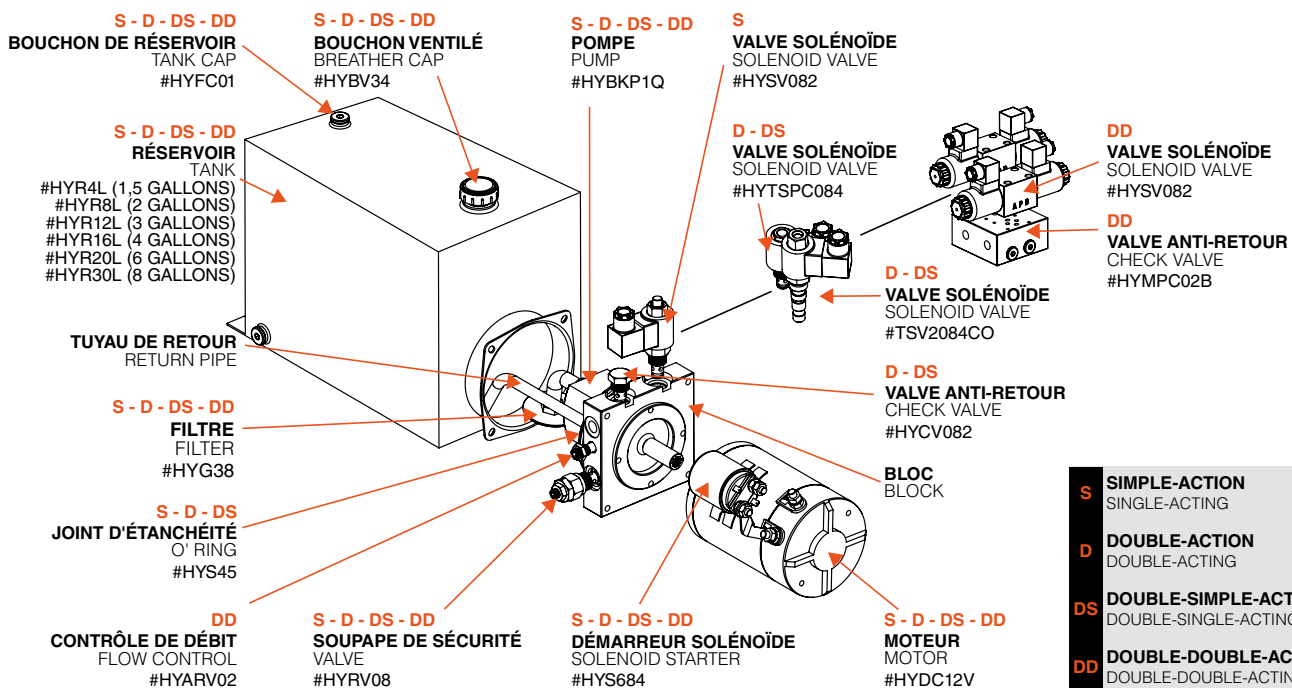


POMPE HYDRAULIQUE

HYDRAULIC PUMP



PRODUIT PRODUCT	TYPE	RÉSERVOIR TANK	MOTEUR MOTOR	FORCE POWER	DÉPLACEMENT DISPLACEMENT	PSI RELIEF	MANETTE REMOTE CONTROL
HYP6WT	SIMPLE-ACTION SINGLE-ACTING	SANS / WITHOUT	HYDC12V	2,2 KW	2,7 CC	3000 PSI	HYM10 (FIL / WIRE)
HYPGDWT	DOUBLE-ACTION DOUBLE-ACTING	SANS / WITHOUT	HYDC12V	2,2 KW	2,1 CC	3000 PSI	HYM20 (FIL / WIRE)
HYPGDSWT	DOUBLE-SIMPLE-ACTION DOUBLE-SINGLE-ACTING	SANS / WITHOUT	HYDC12V	2,2 KW	2,7 CC	3000 PSI	HYM40 (FIL / WIRE)
HYPGDDWT	DOUBLE-DOUBLE-ACTION DOUBLE-DOUBLE-ACTING	SANS / WITHOUT	HYDC12V	2,2 KW	2,1 CC	3000 PSI	HYM40 (FIL / WIRE)

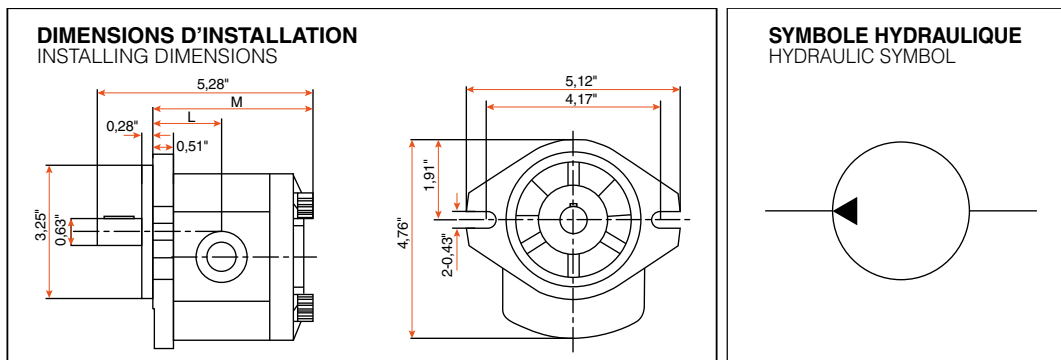


S	SIMPLE-ACTION SINGLE-ACTING
D	DOUBLE-ACTION DOUBLE-ACTING
DS	DOUBLE-SIMPLE-ACTION DOUBLE-SINGLE-ACTING
DD	DOUBLE-DOUBLE-ACTION DOUBLE-DOUBLE-ACTING

ESSIEU AXLE
 FREIN BRAKE
 SUSPENSION
 PNEU ET JANTE TIRE AND WHEEL
 AILE FENDER
 LUMIÈRE LIGHT
 REMORQUAGE TOWING
 VÉRIN JACK
 TREUIL WINCH
 ÉLECTRICITÉ ET FILAGE ELECTRICAL AND WIRE
 RANGEMENT ET RÉSERVOIR STORAGE AND TANK
 HYDRAULIQUE HYDRAULIC
 ACCESSOIRE ACCESSORY
 QUINCAILLERIE HARDWARE

ESSIEU AXLE
 FREIN BRAKE
 SUSPENSION
 PNEU ET JANTE TIRE AND WHEEL
 AILE FENDER
 LUMIÈRE LIGHT
 REMORQUAGE TOWING
 VÉRIN JACK
 TREUIL WINCH
 ÉLECTRICITÉ ET FILAGE ELECTRICAL AND WIRE
 RANGEMENT ET RÉSERVOIR STORAGE AND TANK
 HYDRAULIQUE HYDRAULIC
 ACCESSOIRE ACCESSORY
 QUINCAILLERIE HARDWARE

PIÈCE D'UNITÉ HYDRAULIQUE POWER UNIT PART



POMPE À ENGRENAGE GEAR PUMP



82104499



HYBKP1Q

PRODUIT PRODUCT	DÉPLACEMENT GEAR DISPLACEMENT		PRESSION PRESSURE		VITESSE SPEED		L	M
			CONT.	INTERM.	MAX.	RATED		
82104499	0,273 C.I.R.	4,47 CC	3000 PSI	3625 PSI	4000 RPM	2000 RPM	1,80"	3,67"
HYBKP1Q		2,7 CC		3000 PSI		3500 RPM	-	-

VALVE SOLÉNOÏDE AVEC COIL SOLENOID VALVE WITH COIL



HYSV082



HYSV083



HYSV2084



TSPC084



HYSV083C10



HYSV12



TSV2084CO



HYBC

PRODUIT PRODUCT	DESCRIPTION
HYSV082	AVEC COIL ET MANUEL OVER RITE / WITH COIL AND MANUAL OVER RITE
HYSV083	AVEC COIL SANS MANUEL OVER RITE / WITH COIL WITHOUT MANUAL OVER RITE
HYSV2084	AVEC COIL POUR DOUBLE-ACTION / WITH COIL FOR DOUBLE-ACTING
TSPC084	AVEC COIL POUR DOUBLE-ACTION SANS CONNECTEUR / WITH COIL FOR DOUBLE-ACTING WITHOUT CONNECTOR
HYSV083C10	AVEC COIL ET MANUEL OVER RITE CAVITÉ 10 / WITH COIL AND MANUAL OVER RITE CAVITY 10
HYSV12	AVEC COIL ET MANUEL OVER RITE CAVITÉ 12 / WITH COIL AND MANUAL OVER RITE CAVITY 12
TSV2084CO	POUR HYPGDWT / FOR HYPGDWT
HYBC	CONNECTEUR / CONNECTOR

PIÈCE D'UNITÉ HYDRAULIQUE

POWER UNIT PART

ESSIEU AXLE
 FREIN BRAKE
 SUSPENSION
 PNEU ET JANTE TIRE AND WHEEL
 AILE FENDER
 LUMIÈRE LIGHT
 REMORQUAGE TOWING
 VÉRIN JACK
 TREUIL WINCH
 ÉLECTRICITÉ ET FILAGE ELECTRICAL AND WIRE
 RANGEMENT ET RÉSERVOIR STORAGE AND TANK
 HYDRAULIQUE HYDRAULIC
 ACCESSOIRE ACCESSORY
 QUINCAILLERIE HARDWARE

MOTEUR MOTOR



HYDC12V



HYAC220V

PRODUIT PRODUCT

DESCRIPTION

HYDC12V

MOTEUR STANDARD 12V 2,2 KW STANDARD MOTOR

HYAC220V

MOTEUR 2 HP 220V AC POUR UNITÉ HYDRAULIQUE / 220V AC 2 HP MOTOR FOR POWER UNIT

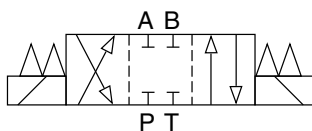
PIÈCE COMPLÉMENTAIRE / COMPLEMENTARY PART



HYS684

DÉMARREUR DE SOLÉNOÏDE
POUR MOTEUR 12V
SOLENOID STARTER
FOR 12V MOTOR

VALVE SOLÉNOÏDE SOLENOID VALVE



HYD033C6



HYD033C2



HYD033C12

PRODUIT PRODUCT

DESCRIPTION

VOLT

HYD033C6

CENTRE OUVERT / OPEN CENTER

12V

HYD033C2

CENTRE FERMÉ / CLOSED CENTER

24V

HYD033C12

CENTRE FERMÉ / CLOSED CENTER

12V

QUINCAILLERIE HARDWARE



HYFC01



HYBV34




HYS45



HYRV08



HYARV02



HYG38

PRODUIT PRODUCT

DESCRIPTION

HYFC01

BOUCHON DE DRAINAGE POUR RÉSERVOIR / POWER UNIT DRAIN PLUG

HYBV34

BOUCHON SEMI-VENTILÉ 1" NPT POUR UNITÉ HYDRAULIQUE / 1" NPT POWER UNIT SEMI-VENTED CAP

HYS45

JOINT POUR RÉSERVOIR D'UNITÉ HYDRAULIQUE / SEAL FOR TANK

HYRV08

SOUPAPE DE DÉTENTE / RELIEF VALVE

HYARV02

CONTRÔLE DE DÉBIT / FLOW CONTROL

HYG38

FILTRE G3/8 / FILTER G3/8

ESSIEU AXLE
 FREIN BRAKE
 SUSPENSION
 PNEU ET JANTE TIRE AND WHEEL
 AILE FENDER
 LUMIÈRE LIGHT
 REMORQUAGE TOWING
 VÉRIN JACK
 TREUIL WINCH
 ÉLECTRICITÉ ET FILAGE ELECTRICAL AND WIRE
 RANGEMENT ET RÉSERVOIR STORAGE AND TANK
 HYDRAULIQUE HYDRAULIC
 ACCESSOIRE ACCESSORY
 QUINCAILLERIE HARDWARE

PIÈCE D'UNITÉ HYDRAULIQUE

POWER UNIT PART

BOYAU DROIT

STRAIGHT HOSE



PRODUIT PRODUCT	LONGUEUR LENGTH	DESCRIPTION
ASSY17CUT	17"	2 CÔTÉS DROITS / 2 STRAIGHT SIDES
ASSY20CUT	20"	2 CÔTÉS DROITS / 2 STRAIGHT SIDES
ASSY20CUT12	20"	2 CÔTÉS DROITS, 1/2" / 2 STRAIGHT SIDES, 1/2"
ASSY30CUT0608	30"	RACCORD 06 - 08 FITTING
ASSY36CUT	36"	2 CÔTÉS DROITS / 2 STRAIGHT SIDES
ASSY48CUT	48"	2 CÔTÉS DROITS / 2 STRAIGHT SIDES
ASSY60CUT	60"	2 CÔTÉS DROITS / 2 STRAIGHT SIDES
ASSY72CUT	72"	2 CÔTÉS DROITS / 2 STRAIGHT SIDES

BOYAU 90°

90° HOSE



PRODUIT PRODUCT	LONGUEUR LENGTH	DESCRIPTION
ASSY14CUT90	14"	1 CÔTÉ DROIT - 1 CÔTÉ 90° / 1 STRAIGHT SIDE - 1 90° ELBOW
ASSY20CUT90	20"	1 CÔTÉ DROIT - 1 CÔTÉ 90° / 1 STRAIGHT SIDE - 1 90° ELBOW
ASSY20CUT90.50	20"	1 CÔTÉ DROIT - 1 CÔTÉ 90° / 1 STRAIGHT SIDE - 1 90° ELBOW
ASSY30CUT9012	30"	1 CÔTÉ DROIT - 1 CÔTÉ 90° / 1 STRAIGHT SIDE - 1 90° ELBOW
ASSY48CUT90	48"	1 CÔTÉ DROIT - 1 CÔTÉ 90° / 1 STRAIGHT SIDE - 1 90° ELBOW
ASSY60CUT90	60"	1 CÔTÉ DROIT - 1 CÔTÉ 90° / 1 STRAIGHT SIDE - 1 90° ELBOW

CHARGEUR

CHARGER

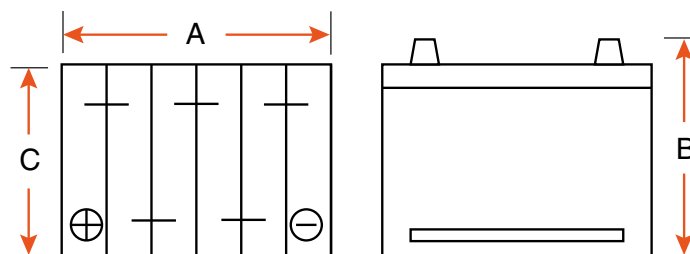


HYB1210

PRODUIT PRODUCT	TYPE	PUISSANCE POWER	AMPÉRAGE AMPERAGE
HYB1210	À BATTERIE A/C BATTERY	12V	10A

PIÈCE D'UNITÉ HYDRAULIQUE

POWER UNIT PART



BATTERIE 12V

12V BATTERY

PRODUIT PRODUCT	GROUPE GROUP	MCA	A	B	C	DESCRIPTION
BAT24	24	850	10 ¹ / ₈ "	8 ³ / ₄ "	6 ³ / ₄ "	À DÉCHARGE PROFONDE / DEEP CYCLE
BAT27	27	925	11 ³ / ₄ "	8 ³ / ₄ "	6 ³ / ₄ "	À DÉCHARGE PROFONDE / DEEP CYCLE
BAT31	31	1000	13"	9 ¹ / ₄ "	6 ³ / ₄ "	À DÉCHARGE PROFONDE / DEEP CYCLE

CÂBLE À BATTERIE

BATTERY CABLE



PRODUIT PRODUCT	GA	LONGUEUR LENGTH	TERMINAUX END	COULEUR COLOR
T4118RD	4	18"	2 TERMINAUX 3/8" / 2 END 3/8"	●
T4124BK	4	24"	2 TERMINAUX 3/8" / 2 END 3/8"	●
T4124RD	4	24"	2 TERMINAUX 3/8" / 2 END 3/8"	●

SUPPORT À BATTERIE

BATTERY HOLDER



PRODUIT PRODUCT	GROUPE GROUP	DESCRIPTION	BATTERIE BATTERY
11854	27	AVEC BOULONS ET COURROIE / WITH BOLTS AND STRAP	BAT27
11795	31	AVEC 2 TIGES FILETÉES / WITH 2 THREADED RODS	BAT31

PIÈCE D'UNITÉ HYDRAULIQUE

POWER UNIT PART

COFFRE À BATTERIE

BATTERY BOX



HM300BK



HM327BK



HM318BK

PRODUIT PRODUCT	GROUPE GROUP	DIMENSION INT. INSIDE DIMENSION	DIMENSION EXT. OUTSIDE DIMENSION	MATÉRIEL MATERIAL
HM300BK	24	10,5" x 6,9" x 9,7"	13,7" x 9,9" x 10,6"	PLASTIQUE NOIR / BLACK PLASTIC
HM327BK	27	13 ¹ / ₃ " x 7 ³ / ₄ " x 10 ³ / ₄ "	-	PLASTIQUE NOIR / BLACK PLASTIC
HM318BK	24 - 31	14" x 6,7" x 9,7"	17,2" x 9,6" x 10,6"	PLASTIQUE NOIR / BLACK PLASTIC

DISJONCTEUR

BREAKER



C58360

PRODUIT PRODUCT	DESCRIPTION
C58360	DISJONCTEUR 30A CIRCUIT BREAKER

INTERRUPTEUR

SWITCH



PN023



PN023B



PN024



PN024C

PRODUIT PRODUCT	DESCRIPTION
PN023	INTERRUPTEUR DE COURANT D'UNITÉ HYDRAULIQUE / CUT OFF SWITCH
PN023B	BOUTON DE REMPLACEMENT POUR INTERRUPTEUR DE COURANT #PN023 / REPLACEMENT BUTTON FOR #PN023 CURRENT SWITCH
PN024	INTERRUPTEUR DE COURANT AVEC CLÉ / CUT OFF SWITCH WITH KEY
PN024C	CLÉ POUR INTERRUPTEUR D'UNITÉ HYDRAULIQUE / CUT OFF KEY

MANETTE

REMOTE CONTROL



W003C



HYM10



HYM20

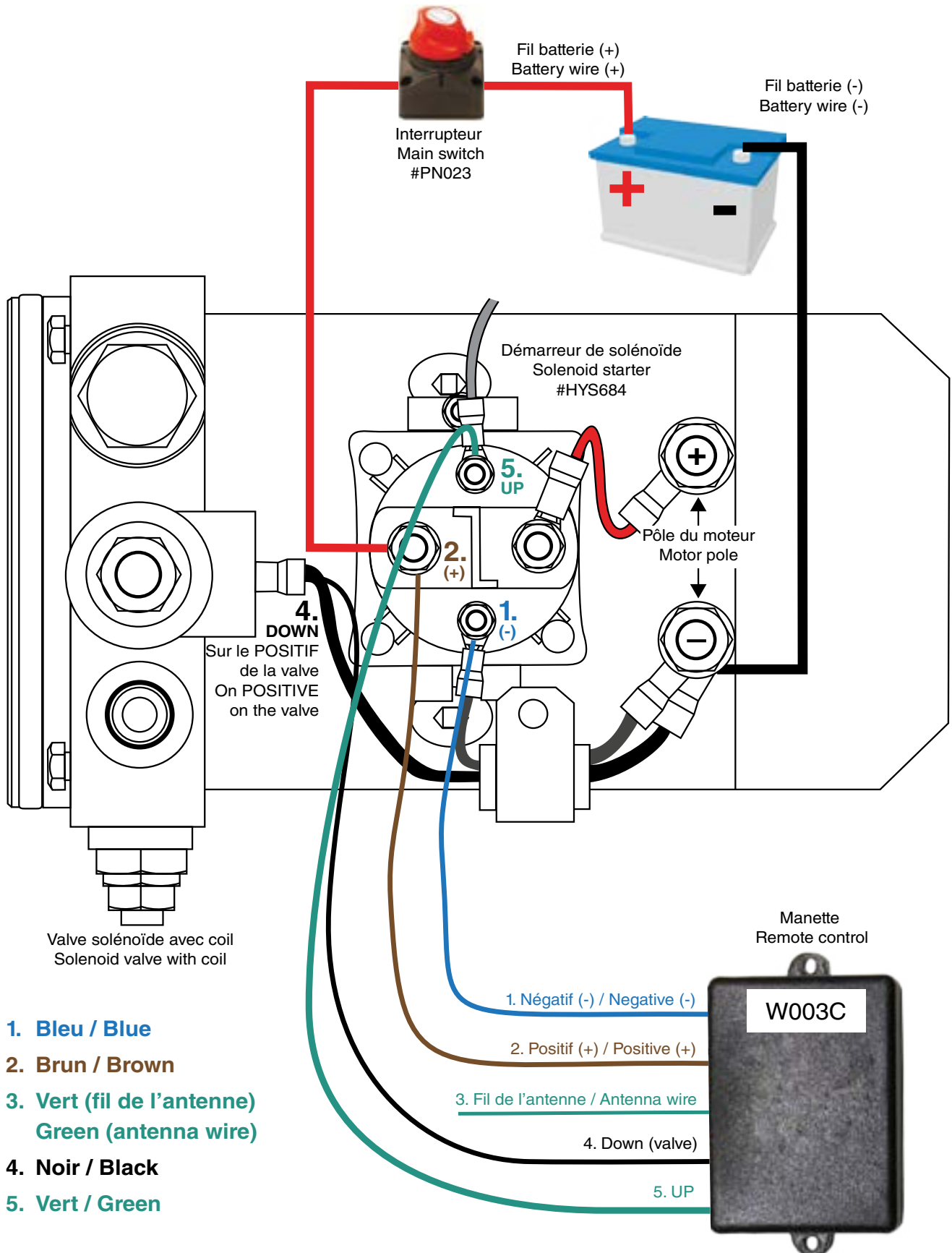


HYM40

PRODUIT PRODUCT	DESCRIPTION
W003C	SANS FIL AVEC CONNECTEUR FEMELLE / WIRELESS WITH FEMALE CONNECTOR
HYM10	À 2 BOUTONS POUR UNITÉ HYDRAULIQUE SIMPLE-ACTION / 2 BUTTONS FOR SIMPLE-ACTING POWER UNIT
HYM20	À 2 BOUTONS POUR UNITÉ HYDRAULIQUE DOUBLE-ACTION / 2 BUTTONS FOR DOUBLE-ACTING POWER UNIT
HYM40	À 4 BOUTONS POUR UNITÉ HYDRAULIQUE DOUBLE-DOUBLE-ACTION / 4 BUTTONS FOR DOUBLE-DOUBLE-ACTING POWER UNIT

PIÈCE D'UNITÉ HYDRAULIQUE

POWER UNIT PART



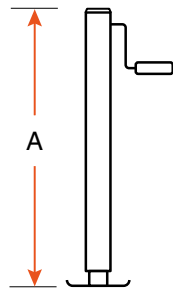
- 1. **Bleu / Blue**
- 2. **Brun / Brown**
- 3. **Vert (fil de l'antenne)
Green (antenna wire)**
- 4. **Noir / Black**
- 5. **Vert / Green**

ESSIEU AXLE
 FREIN BRAKE
 SUSPENSION
 PNEU ET JANTE TIRE AND WHEEL
 AILE FENDER
 LUMIÈRE LIGHT
 REMORQUAGE TOWING
 VÉRIN JACK
 TREUIL WINCH
 ÉLECTRICITÉ ET FILAGE ELECTRICAL AND WIRE
 RANGEMENT ET RÉSERVOIR STORAGE AND TANK
 HYDRAULIQUE HYDRAULIC
 ACCESSOIRE ACCESSORY
 QUINCAILLERIE HARDWARE

VÉRIN HYDRAULIQUE - ACCESSOIRE

HYDRAULIC JACK - ACCESSORY

HYDRAULIQUE HYDRAULIC



HYJ07CV



HYJ12CV



HYJ15009



HYJ25CV

PRODUIT PRODUCT	CAPACITÉ CAPACITY	A	COURSE TRAVEL	DIA. INT. BORE	PORT	PSI	MARQUE BRAND
HYJ07CV	7K	30 ^{1/4} "	20"	2"	ORB6	2500	FRAMECO
HYJ12CV	12K	30"	20"	2 ^{1/2} "	ORB8	2500	FRAMECO
HYJ15009	15K	59"	24 ^{1/4} "	4 ^{1/2} "	-	1500-3000	RAM
HYJ25CV	25K	37 ^{1/4} "	20"	3 ^{1/2} "	ORB8	2500	FRAMECO

PIÈCES COMPLÉMENTAIRES / COMPLEMENTARY PARTS



SK7KHC

ENSEMBLE DE JOINTS D'ÉTANCHÉITÉ
POUR VÉRIN 7K
SEAL KIT FOR 7K JACK



SK1225KHC

ENSEMBLE DE JOINTS D'ÉTANCHÉITÉ
POUR VÉRIN 12K ET 25K
SEAL KIT FOR 12K AND 25K JACK



NBHYJ12

COUSSINET NYLON POUR VÉRIN 12K
NYLON BUSHING FOR 12K JACK



NBHYJ2507

COUSSINET NYLON
POUR VÉRIN 7K ET 15K
NYLON BUSHING FOR 7K AND 15K JACK

TOILE MESH



TOILE NOIRE / BLACK MESH



DTR

PRODUIT PRODUCT	LARGEUR WIDTH	LONGUEUR LENGTH	COULEUR COLOR
T6011B	60"	11'	NOIRE / BLACK
T6013B	60"	13'	NOIRE / BLACK
T7211B	72"	11'	NOIRE / BLACK
T7213B	72"	13'	NOIRE / BLACK
T7216B	72"	16'	NOIRE / BLACK
T8013B	80"	13'	NOIRE / BLACK
T8017B	80"	17'	NOIRE / BLACK
T8217B	82"	17'	NOIRE / BLACK
T8415B	84"	15'	NOIRE / BLACK
DTR	ENROULEUR MANUEL DE TOILE / TARP CRANK		

ACCESSOIRE ACCESSORY

BOUCHON CAP



HYFC01



HYBV34

PRODUIT PRODUCT

DESCRIPTION

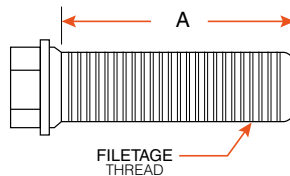
HYFC01

BOUCHON DE DRAINAGE POUR RÉSERVOIR / POWER UNIT DRAIN PLUG

HYBV34

BOUCHON SEMI-VENTILÉ 1" NPT POUR UNITÉ HYDRAULIQUE / 1" NPT POWER UNIT SEMI-VENTED CAP

BOULON BOLT



13477

PRODUIT PRODUCT

FILETAGE THREAD

A

DESCRIPTION

13477

1" - 8

8^{1/2}"

ZINC GRADE 5

ÉCROU NUT



37337



1140308



37334

PRODUIT PRODUCT

FILETAGE THREAD

DESCRIPTION

37337

1/4" - 20

ZINC (FLANGE)

1140308

M10 - 1,5"

ZINC

37334

10 - 24

ZINC (FLANGE)

MOTEUR ROTATIF ROTARY ENGINE



HYCR100



HYCR300

PRODUIT PRODUCT

GAL. / MIN.

MAX. WORK PRESSURE

DÉPLACEMENT DISPLACEMENT

COUPLE TORQUE

MAX. AXIAL LOAD STATIC

MAX. AXIAL LOAD DYNAMIC

HYCR100

51

250 BAR

193 CM³

450 NM

10 KN

5 KN

HYCR300

87

250 BAR

330 CM³

900 NM

30 KN

15 KN

ACCESSOIRE

ACCESSORY



ACCESSOIRE DE CAMION LÉGER PICKUP ACCESSORY

ESSIEU AXLE
FREIN BRAKE
SUSPENSION
PNEU ET JANTE TIRE AND WHEEL
AILLE FENDER
LUMIÈRE LIGHT
REMORQUAGE TOWING
VÉRIN JACK
TREUIL WINCH
ÉLECTRICITÉ ET FILAGE ELECTRICAL AND WIRE
RANGEMENT ET RÉSERVOIR STORAGE AND TANK
HYDRAULIQUE HYDRAULIC
ACCESSOIRE ACCESSORY
QUINCAILLERIE HARDWARE

RAMPE DE CHARGEMENT FOLDING RAMP



C18112



RAMPE22125



ATV001



ATV001V

PRODUIT PRODUCT	TYPE	LONGUEUR LENGTH	LARGEUR WIDTH	CAPACITÉ CAPACITY	MATÉRIEL MATERIAL	QUANTITÉ QUANTITY
C18112	PLIANTE / FOLDING	50"	30"	500 LBS	ALUMINIUM / ALUMINUM	1
RAMPE22125	TOUT USAGE / MULTIPURPOSE	55 1/2"	15"	3500 LBS	ACIER GALVANISÉ GALVANIZED STEEL	1
ATV001	PLIANTE / FOLDING	91"	11"	1500 LBS	ALUMINIUM / ALUMINUM	1
ATV001V	PLIANTE / FOLDING	91"	11"	1500 LBS	ALUMINIUM / ALUMINUM	2

CYLINDRE DE PANNEAU TRUCK TAILGATE



DZ43301



DZ43204

PRODUIT PRODUCT	VÉHICULE VEHICLE	ANNÉE YEARS
DZ43301	RAM 1500 RAM 1500 CLASSIC RAM 2500 / 3500	2013 - 2018 2019 - 2024 2013 - 2026
DZ43204	FORD F-150	2015 - 2026

ACCESSOIRE ACCESSORY



C20002



10580




707122

PRODUIT PRODUCT	DESCRIPTION	MARQUE BRAND
JLFBLED	SUPPORT DE LICENCE AVEC LUMIÈRE LED / LIGHTED LICENSE PLATE FRAME WITH LED LIGHT	N/A
4843DAT	CAMÉRA DE RECUL / BACKUP CAMERA	CURT
C20002	MIROIR D'EXTENSION 5" À 7 1/2" / 5" TO 7 1/2" EXTENDED MIRROR	CURT
10580	GARDE-BOUE 14" X 8" MUD FLAP RUBBER	N/A
707122	ENSEMBLE DE SUPPORT PVC (CONDUIT 8") / 8" PVC CONDUIT CARRIER KIT	BUYERS

ACCESSOIRE DE REMORQUE À MOTONEIGE SNOWMOBILE TRAILER ACCESSORY


ESSIEU AXLE
 FREIN BRAKE
 SUSPENSION SUSPENSION
 PNEU ET JANTE TIRE AND WHEEL
 AILE FENDER
 LUMIÈRE LIGHT
 REMORQUAGE TOWING
 VÉRIN JACK
 TREUIL WINCH
 ÉLECTRICITÉ ET FILAGE ELECTRICAL AND WIRE
 RANGEMENT ET RÉSERVOIR STORAGE AND TANK
 HYDRAULIQUE HYDRAULIC
 QUINCAILLERIE HARDWARE



GLISSIÈRE TRAILER GLIDE

PRODUIT PRODUCT	TYPE	DESCRIPTION	DIMENSION SIZE	QUANTITÉ QUANTITY	MARQUE BRAND
13362	"EDGE GLIDES"	SANS CHARNIÈRE / WITHOUT HINGE	8 ^{3/4} " × 5 ^{7/8} "	4	CALIBER
13390	"EDGE GLIDES"	AVEC CHARNIÈRE SIMPLE H.D. / WITH H.D. HINGE	24" × 9"	2	CALIBER
13391	"EDGE GLIDES"	AVEC CHARNIÈRE SIMPLE H.D. / WITH H.D. HINGE	24" × 9"	3	CALIBER
13392	"EDGE GLIDES"	AVEC CHARNIÈRE H.D. / WITH H.D. HINGE	24" × 9"	4	CALIBER
13342	"FLEX GLIDES"	PROFIL BAS 1 1/8" LOW PROFILE	5 ^{1/2} " × 10"	8	CALIBER
13343	"FLEX GLIDES"	PROFIL ÉLEVÉ 3 1/8" HIGH PROFILE	5 ^{1/2} " × 10"	8	CALIBER
13313	"MULTI-GLIDES"	-	6" × 30"	4	CALIBER
13305	"MULTI-GLIDES"	-	6" × 60"	4	CALIBER
13310	"MULTI-GLIDES"	-	6" × 60"	8	CALIBER
13372	"LOWPRO GLIDES"	-	6" × 30"	16	CALIBER
13375	"LOWPRO GLIDES"	-	9" × 30"	16	CALIBER
CR0121	"LOWPRO GLIDES"	-	6" × 60"	1	CALIBER
13383	"LOWPRO GRIP GLIDES"	-	9" × 30"	8	CALIBER
13384	"LOWPRO GRIP GLIDES"	-	9" × 30"	16	CALIBER
13350	"GRIP GLIDE"	-	3" × 8 ^{1/2} "	22	CALIBER

TAPIS DE TRACTION TRACTION MATS



PRODUIT PRODUCT	TYPE	DIMENSION SIZE	QUANTITÉ QUANTITY	MARQUE BRAND
13211	"TRAXMAT"	18" × 72"	1	CALIBER
23060	"TRAX GRABBER"	16" × 22"	2	CALIBER
13200	"GRIP"	2 ^{3/4} " × 15"	6	CALIBER
13204	"RAMP GRIP"	1" × 15"	6	CALIBER

ACCESSOIRE DE REMORQUE À MOTONEIGE - MOTO ET VTT

SNOWMOBILE TRAILER ACCESSORY - ATV AND MOTORCYCLE ACCESSORY

ESSEU
AXLE

FREIN
BRAKE

SUSPENSION
SUSPENSION

PNEU ET JANTE
TIRE AND WHEEL

AILE
FENDER

LUMIÈRE
LIGHT

REMORQUAGE
TOWING

VÉRIN
JACK

TREUIL
WINCH

ÉLECTRICITÉ ET FILAGE
ELECTRICAL AND WIRE

RANGEMENT ET RÉSERVOIR
STORAGE AND TANK

HYDRAULIQUE
HYDRAULIC

ACCESSOIRE
ACCESSORY

QUINCAILLERIE
HARDWARE

299

ACCESSOIRE ACCESSORY



13401

PRODUIT
PRODUCT

DESCRIPTION

MARQUE
BRAND

13401

PROTECTION DE REMORQUE "POLY-SHIELD" SERIE III EN PLASTIQUE / PLASTIC POLY-SHIELD SERIES III KIT

CALIBER

MOTO MOTORCYCLE



MT42003



PH2770

PRODUIT
PRODUCT

DESCRIPTION

MT42003

SUPPORT DE ROUE DE MOTO / MOTORCYCLE WHEEL CHOCK

PH2770

BOULONS (3) POUR SUPPORT À MOTO / BOLTS (3) FOR TOX RAX MOTO

VTT ATV



ATVS15A



UTVS16



3013824

PRODUIT
PRODUCT

DESCRIPTION

GALLON

MARQUE
BRAND

ATVS15A

ÉPANDEUR À USAGE MULTIPLE / ALL PURPOSE SPREADER

15

BUYERS

UTVS16

ÉPANDEUR À USAGE MULTIPLE AVEC BLOC 2" X 2" / SPREADER ATV WITH 2" X 2" RECEIVER MOUNT

15

BUYERS

3013824

DISQUE À SPINNER POUR ÉPANDEUR À USAGE MULTIPLE / SPINNER DISC FOR SPREADER

-

BUYERS

ACCESSOIRE DE REMORQUE TRAILER ACCESSORY

PRODUIT PRODUCT	DESCRIPTION	DIMENSION SIZE
801816	PLAQUE D'AÉRATION RONDE EN ACIER INOXYDABLE / ROUND STAINLESS LOUVERED VENT	5" x 5"
69632	AÉRATEUR UNIVERSEL BLANC AVEC BASE EN MÉTAL / WHITE MOUNT UNIVERSAL WITH METAL BASE	14" x 14"
61255	COUVERCLE AÉRATEUR BLANC PROFIL BAS / REPLACEMENT WHITE ROOF VENT COVER LOW PROFILE	14" x 14"
69280	COUVERCLE AÉRATEUR BLANC À PROFIL RÉGULIER / REPLACEMENT WHITE ROOF VENT COVER REGULAR PROFILE	14" x 14"
60100	AÉRATEUR BLANC ET BASE EN PLASTIQUE / WHITE MOUNT UNIVERSAL WITH PLASTIC BASE	14" x 14"

PRODUIT PRODUCT	LARGEUR WIDTH	LONGUEUR LENGTH	COULEUR COLOR
T6011B	60"	11'	NOIRE / BLACK
T6013B	60"	13'	NOIRE / BLACK
T7211B	72"	11'	NOIRE / BLACK
T7213B	72"	13'	NOIRE / BLACK
T7216B	72"	16'	NOIRE / BLACK
T8013B	80"	13'	NOIRE / BLACK
T8017B	80"	17'	NOIRE / BLACK
T8217B	82"	17'	NOIRE / BLACK
T8415B	84"	15'	NOIRE / BLACK

DTR ENROULEUR MANUEL DE TOILE / TARP CRANK

PRODUIT PRODUCT	TYPE	DIMENSION SIZE	MATÉRIEL MATERIAL	MARQUE BRAND
1442	FIXE / FIXED	4 ¹ / ₈ " x 7 ³ / ₄ "	ACIER / STEEL	BUYERS
1435	FIXE / FIXED	4 ¹ / ₈ " x 7 ³ / ₄ "	ALUMINIUM / ALUMINUM	BUYERS
B2797BPC	ESCAMOTABLE / FOLDING	4 ³ / ₈ " x 2 ¹ / ₈ "	ACIER NOIR / BLACK CAST STEEL	BUYERS
FS2797CH	ESCAMOTABLE / FOLDING	6 ³ / ₄ " x 7 ¹ / ₄ "	ALUMINIUM CHROME / CHROME ALUMINUM	BUYERS

ACCESSOIRE DE REMORQUE

TRAILER ACCESSORY

POIGNÉE DE PORTE

DOOR LOCK



TDL01B



TDL01C



TDL01W

PRODUIT PRODUCT	DESCRIPTION	COULEUR COLOR
TDL01B	POUR REMORQUE FERMÉE / CARGO TRAILER DOOR LOCK	NOIR / BLACK
TDL01C	POUR REMORQUE FERMÉE / CARGO TRAILER DOOR LOCK	CHROME
TDL01W	POUR REMORQUE FERMÉE / CARGO TRAILER DOOR LOCK	BLANC / WHITE

CYLINDRE À GAZ

GAS SPRING



287035



293020



297150



297200



13511



298203

PRODUIT PRODUCT	OUVERT OPEN	FERMÉ CLOSED	PRESSION PRESSURE
287035	17 ^{3/4} "	11 ^{1/2} "	35 LBS
293020	19 ^{3/4} "	11 ^{3/4} "	150 LBS
297150	27 ^{7/8} "	16 ^{7/8} "	150 LBS
297200	27 ^{7/8} "	16 ^{7/8} "	200 LBS
13511	20"	12"	HAUTE / HIGH
298203	35 ^{3/4} "	19 ^{1/2} "	203 LBS



TD700



PD201



19314



413331



10580



JP2

ACCESSOIRE

ACCESSORY



607340



607341



610053



1402



5201000

PRODUIT PRODUCT	DESCRIPTION	DIMENSION SIZE
TD700	TRANSPORTEUR À REMORQUE / TRAILER DOLLY	-
PD201	CHARIOT ÉLECTRIQUE POUR REMORQUE 7500 LBS / ELECTRIC 7500 LBS TRAILER DOLLY	-
19314	POIGNÉE D'AIDE EN ALUMINIUM / ALUMINUM GRAB HANDLE	13 ^{3/4} "
413331	SUPPORT MURAL POUR ROUE DE SECOURS POUR REMORQUE FERMÉE WALL MOUNT SPARE TIRE CARRIER FOR ENCLOSED TRAILER	5 ^{1/2} "
10580	GARDE-BOUE / MUD FLAP RUBBER	14" x 8"
JP2	BOUCHON DE MONTANT REMORQUE / SQUARE RUBBER TUBE CAP	1 ^{1/2} "
607340	PARE-CHOC CAOUTCHOUC / RUBBER BUMPER	1 ^{1/2} " x 3/4"
607341	PARE-CHOC CAOUTCHOUC / RUBBER BUMPER	2 ^{1/2} " x 1"
610053	PARE-CHOC CAOUTCHOUC / RUBBER BUMPER	4 ^{3/4} " x 3 ^{1/16} " x 3 ^{3/4} "
1402	BLOC D'ARRÊT POUR ROUE / WHEEL CHOCK	-
5201000	BARRE D'ASSISTANCE POUR RAMPE DE CHARGEMENT / TAILGATE ASSIST	-

QUINCAILLERIE HARDWARE



BARRURE ET CADENAS

LOCK AND PADLOCK

CADENAS PADLOCK



311KA



311TRI



605DAT

PRODUIT PRODUCT	ARCEAU SHACKLE	DIMENSION SIZE	MATÉRIEL MATERIAL	TYPE	QUANTITÉ QUANTITY	MARQUE BRAND
311KA	9/32"	1 ⁹ / ₁₆ "	ACIER / STEEL	CLÉ / KEY	6	MASTER LOCK
311TRI	3/8"	1 ³ / ₄ "	ACIER / STEEL	CLÉ / KEY	3	MASTER LOCK
605DAT	3/4"	2 ¹ / ₄ "	LAITON / BRASS	CLÉ / KEY	1	MASTER LOCK

BARRURE DE PORTE DOOR LOCK



6271

PRODUIT PRODUCT	DESCRIPTION	LARGEUR WIDTH	MANILLE SHACKLE	QUANTITÉ QUANTITY	MARQUE BRAND
6271	BARRURE AVEC CLÉ / PADLOCK WITH KEY	2 ⁷ / ₈ "	3/8"	1	MASTER LOCK

BARRURE COUPLEUR COUPLER LOCK



3794DAT



C23091



379DAT



379ATPY



377DAT



378DAT



BDL253

PRODUIT PRODUCT	COUPLEUR COUPLER	DESCRIPTION	MARQUE BRAND
C23091	1 ⁷ / ₈ " - 2" - 2 ⁵ / ₁₆ "	UNIVERSELLE / UNIVERSAL	CURT
379DAT	1 ⁷ / ₈ " - 2" - 2 ⁵ / ₁₆ "	UNIVERSELLE / UNIVERSAL	MASTER LOCK
379ATPY	1 ⁷ / ₈ " - 2" - 2 ⁵ / ₁₆ "	NOIRE / BLACK	MASTER LOCK
3794DAT	1 ⁷ / ₈ " - 2" - 2 ⁵ / ₁₆ "	ENSEMBLE / KIT	MASTER LOCK
377DAT	1 ⁷ / ₈ " - 2" - 2 ⁵ / ₁₆ "	CHROME	MASTER LOCK
378DAT	2 ⁵ / ₁₆ "	-	MASTER LOCK
BDL253	2 ¹ / ₂ " - 3"	BARRURE D'ANNEAU / DRAWBAR LOCK	BUYERS

ESSIEU AXLE
 FREIN BRAKE
 SUSPENSION
 PNEU ET JANTE TIRE AND WHEEL
 AILE FENDER
 LUMIÈRE LIGHT
 REMORQUAGE TOWING
 VÉRIN JACK
 TREUIL WINCH
 ÉLECTRICITÉ ET FILAGE ELECTRICAL AND WIRE
 RANGEMENT ET RÉSERVOIR STORAGE AND TANK
 HYDRAULIQUE HYDRAULIC
 ACCESSOIRE ACCESSORY
 QUINCAILLERIE HARDWARE

ESSIEU AXLE
 FREIN BRAKE
 SUSPENSION
 PNEU ET JANTE TIRE AND WHEEL
 AILE FENDER
 LUMIÈRE LIGHT
 REMORQUAGE TOWING
 VÉRIN JACK
 TREUIL WINCH
 ÉLECTRICITÉ ET FILAGE ELECTRICAL AND WIRE
 RANGEMENT ET RÉSERVOIR STORAGE AND TANK
 HYDRAULIQUE HYDRAULIC
 ACCESSOIRE ACCESSORY
 QUINCAILLERIE HARDWARE

BARRURE ET CADENAS - PINE ET GOUPILLE

LOCK AND PADLOCK - PIN AND CLIP



2847DAT



2848DAT



2866DAT



1481DAT



1479DAT



1465DAT

BARRURE ACCOUPLEMENT COUPLER LOCK



5804



C23528

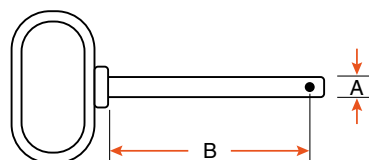


C23025



C23556


PRODUIT PRODUCT	DIAMÈTRE PINE PIN DIAMETER	COUPLEUR COUPLER	DESCRIPTION	MARQUE BRAND
2847DAT	1/4"	9/16" - 2 ³ / ₄ "	AJUSTABLE / ADJUSTABLE	MASTER LOCK
2848DAT	1/2" - 5/8"	9/16" - 2 ³ / ₄ "	ACIER INOXYDABLE AVEC SERRURE AJUSTABLE STAINLESS WITH ADJUSTABLE COUPLER LATCH LOCK	MASTER LOCK
2866DAT	1/2" - 5/8"	2 ³ / ₄ "	AVEC SERRURE / RECEIVER LOCK	MASTER LOCK
1481DAT	5/8"	2 ³ / ₄ "	ACIER INOXYDABLE / STAINLESS	MASTER LOCK
1479DAT	5/8"	2 ³ / ₄ "	AVEC SERRURE / RECEIVER LOCK	MASTER LOCK
1465DAT	5/8"	3"	PINE À BARRURE / PIN LOCK	MASTER LOCK
5804	5/8"	-	-	N/A
C23528	5/8"	-	CHROME AVEC SERRURE / CHROME HITCH LOCK SET	CURT
C23025	5/8"	-	D'ACCOUPLEMENT AVEC SERRURE POUR TUBE 3" CHROME HITCH LOCK FOR 3" RECEIVER	CURT
C23556	5/8"	-	POUR BLOC AJUSTABLE EN ACIER HAUTE RÉSIDENCE CHANNEL MOUNT LOCK SET, HIGH-STRENGTH STEEL	CURT




66101



J11241



66158



66115



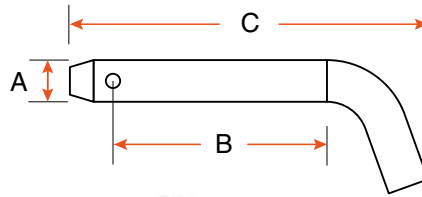
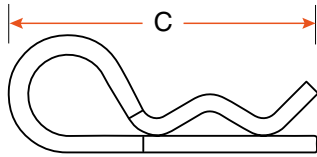
66125

PINE À POIGNÉE HANDLE PIN

PRODUIT PRODUCT	DIAMÈTRE (A) DIAMETER	LONGUEUR PINE (B) PIN LENGTH	GRADE
66101	1/2"	3 7/8"	5
J11241	1/2"	3 5/8"	N/A
66158	5/8"	4"	5
66115	3/4"	6 ¹ / ₄ "	5
66125	1"	6 ¹ / ₄ "	5

PINE ET GOUPILLE

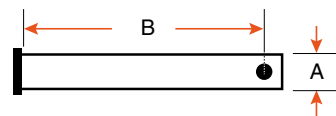
PIN AND CLIP



PINE ET GOUPILLE HITCH PIN WITH CLIP

PRODUIT PRODUCT	A	B	C	TYPE	DESCRIPTION
RVLGSP	3/8"	2 ³ / ₁₆ "	7 ¹ / ₂ "	À RESSORT / SPRING PULL PIN	PINE POUR VÉRIN 8K PIN FOR 8K JACK
31057	1/2"	3"	4 ³ / ₄ "	STANDARD	PINE ET GOUPILLE / PIN AND CLIP
31054	1/2"	3"	4 ³ / ₄ "	À PIVOT / SWIVEL	PINE / PIN
31058	1/2"	4"	5 ³ / ₄ "	GROOVE	PINE ET GOUPILLE / PIN AND CLIP
C21561	1/2" - 5/8"	3 ³ / ₈ "	5 ¹ / ₈ "	À PIVOT / SWIVEL PIN LOCK	PINE ET ADAPTEUR / PIN AND ADAPTER
0143	9/16"	2 ¹ / ₂ "	3 ¹ / ₂ "	AVEC CHAÎNE 7" / WITH 7" CHAIN	PINE / PIN
9270	9/16"	2 ³ / ₈ "	4 ³ / ₈ "	AVEC CHAÎNE 7 1/4" / WITH 7 1/4" CHAIN	PINE POUR VÉRIN 2473 PIN LOCK FOR 2473 JACK
TJPPN58	5/8"	3"	3 ¹⁵ / ₁₆ "	AVEC CHAÎNE 7 1/2" / WITH 7 1/2" CHAIN	PINE / PIN
31055	5/8"	3"	5"	À PIVOT / SWIVEL	PINE / PIN
1465DAT	5/8"	3"	5 ³ / ₈ "	STANDARD	PINE À BARRURE / PIN LOCK
C21500	5/8"	3"	5 ⁷ / ₈ "	STANDARD	PINE ET GOUPILLE / PIN AND CLIP
C21580	5/8"	3 ³ / ₈ "	5 ⁷ / ₈ "	STANDARD	PINE ET GOUPILLE / PIN AND CLIP
31056	5/8"	4"	5 ⁷ / ₈ "	STANDARD	PINE ET GOUPILLE / PIN AND CLIP
C45925	5/8"	4 ¹ / ₄ "	4 ¹ / ₂ "	POUR CHANNEL AJUSTABLE REPLACEMENT ADJUSTABLE CHANNEL	PINE ET GOUPILLE / PIN AND CLIP
C21506	5/8"	4 ¹³ / ₁₆ "	7 ¹ / ₄ "	GROOVE	PINE ET GOUPILLE / PIN AND CLIP
11252	3/4"	4 ³ / ₄ "	8 ³ / ₄ "	GROOVE	PINE ET GOUPILLE / PIN AND CLIP
GCPNPIN	3/4"	6"	8 ¹ / ₄ "	GOOSENECK	PINE / PIN

PINE PIN

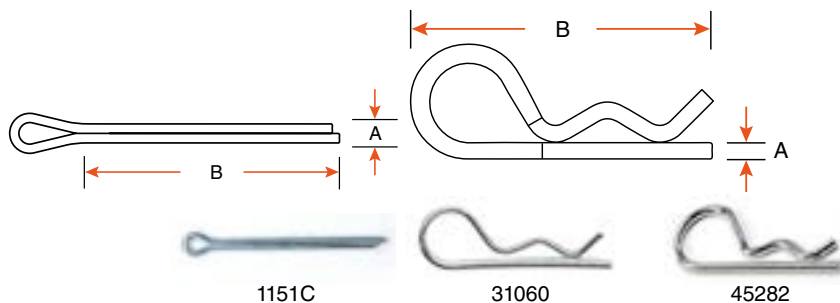


PRODUIT PRODUCT	DIAMÈTRE (A) DIAMETER	LONGUEUR (B) LENGTH	TYPE	MARQUE BRAND
8298	1/2"	3 ⁷ / ₈ "	POUR AMORTISSEUR FOR SHOCK ABSORBER	TITAN
15934	5/8"	3 ⁹ / ₁₆ "	POUR AMORTISSEUR MODÈLE 10A FOR SHOCK ABSORBER 10A MODEL	TITAN
HYJ12PIN	3/4"	4 ¹ / ₄ "	POUR VÉRIN HYJ12CV / FOR HYJ12CV JACK	N/A

ESSIEU AXLE
 FREIN BRAKE
 SUSPENSION
 PNEU ET JANTE TIRE AND WHEEL
 AILE FENDER
 LUMIÈRE LIGHT
 REMORQUAGE TOWING
 VÉRIN JACK
 TREUIL WINCH
 ÉLECTRICITÉ ET FILAGE ELECTRICAL AND WIRE
 RANGEMENT ET RÉSERVOIR STORAGE AND TANK
 HYDRAULIQUE HYDRAULIC
 ACCESSOIRE ACCESSORY
 QUINCAILLERIE HARDWARE

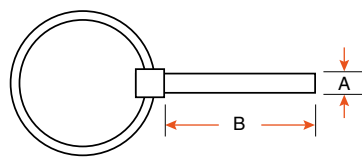
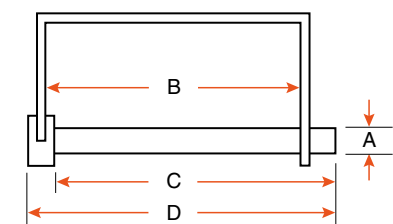
PINE ET GOUPILLE

PIN AND CLIP



GOUPILLE CLIP

PRODUIT PRODUCT	DIAMÈTRE (A) DIAMETER	LONGUEUR (B) LENGTH	TYPE
1151C	1/8"	1 3/4"	STANDARD
31060	5/32"	3 1/4"	STANDARD
45282	3/16"	3 1/4"	HPC



66045

66051

66050

66066

66070

66053

GOUPILLE DE VERROUILLAGE QUICK PIN



66056

66060

3821

12312

PRODUIT PRODUCT	DIAMÈTRE (A) DIAMETER	LONGUEUR (B) LENGTH	LONGUEUR (C) LENGTH	LONGUEUR (D) LENGTH	TYPE
66003	3/16"	1 1/2"	-	-	ROND / ROUND
66000	1/4"	1 3/4"	-	-	ROND / ROUND
66045	3/16"	1 11/16"	1 7/8"	2 1/8"	CARRÉ / SQUARE
66051	1/4"	1 3/8"	1 1/2"	1 7/8"	CARRÉ / SQUARE
66050	1/4"	1 7/8"	2 1/8"	2 1/2"	CARRÉ / SQUARE
66066	1/4"	2 7/8"	3 1/4"	3 1/2"	CARRÉ / SQUARE
66070	1/4"	3 1/2"	3 7/8"	4 1/2"	CARRÉ / SQUARE
66053	5/16"	2 3/8"	2 1/2"	2 7/8"	CARRÉ / SQUARE
66056	3/8"	1 1/2"	1 5/8"	2"	CARRÉ / SQUARE
66060	3/8"	2 3/8"	2 1/2"	2 7/8"	CARRÉ / SQUARE
3821	3/8"	2 3/8"	2 3/4"	3"	CARRÉ / SQUARE
12312	1/2"	3 1/2"	3 5/8"	4 7/8"	CARRÉ / SQUARE

CHAÎNE CHAIN



CHAÎNE DE SÉCURITÉ SAFETY CHAIN

PRODUIT PRODUCT	GROSSEUR SIZE	LONGUEUR LENGTH	CAPACITÉ CAPACITY	CROCHET HOOK	MARQUE BRAND
620300	3/16"	24"	3,2K	1 LOQUET / 1 LATCH	RAM
620032	3/16"	48"	3,2K	2 LOQUETS / 2 LATCHES	RAM
620027	1/4"	27"	5,2K	1 LOQUET / 1 LATCH	RAM
620056	1/4"	30"	7,8K	1 LOQUET / 1 LATCH	RAM
620059	1/4"	36"	12,6K	1 LOQUET / 1 LATCH	RAM
620054	1/4"	54"	5,2K	2 LOQUETS / 2 LATCHES	RAM
620060	1/4"	60"	5,2K	2 LOQUETS / 2 LATCHES	RAM
620028	5/16"	12 1/2"	7,6K	1 LOQUET / 1 LATCH	N/A
620042	5/16"	15"	5,5K	1 LOQUET / 1 LATCH	N/A
620041	5/16"	30"	7,6K	1 LOQUET / 1 LATCH	RAM
620057	5/16"	35"	11,7K	1 LOQUET / 1 LATCH	RAM
620040	5/16"	54"	7,6K	2 LOQUETS / 2 LATCHES	RAM
620058	3/8"	35"	16,2K	1 LOQUET / 1 LATCH	RAM
620055	3/8"	35"	26,4K	1 LOQUET GRADE 70 / 1 GRADE 70 LATCH	RAM
620061	3/8"	40"	26,4K	1 LOQUET / 1 LATCH	RAM


CHAÎNE CHAIN



PRODUIT PRODUCT	GROSSEUR SIZE	CAPACITÉ CAPACITY	GRADE	TYPE
CH14	1/4"	12,6K	70	AU PIED / PER FOOT
CH516	5/16"	18,8K	70	AU PIED / PER FOOT
CH38	3/8"	26,4K	70	AU PIED / PER FOOT
CH12	1/2"	45,2K	70	AU PIED / PER FOOT
CH58	5/8"	61,7K	70	AU PIED / PER FOOT

CHAÎNE CHAIN

TENSIONNEUR À CHAÎNE RATCHET CHAIN



PRODUIT PRODUCT	CAPACITÉ CAPACITY	CHAÎNE CHAIN	TYPE
10047	2,6K	1/4" - 5/16"	À CLIQUET / RATCHET
10035	5,4K	5/16" - 3/8"	À CLIQUET / RATCHET
10049	5,4K	5/16" - 3/8"	À CLIQUET AJUSTABLE / ADJUSTABLE RATCHET
10035HD	9,2K	3/8" - 1/2"	À CLIQUET / RATCHET
10035XHD	13K	1/2" - 5/8"	À CLIQUET / RATCHET

MAILLON D'ACCOUPEMENT CONNECTING LINK



PRODUIT PRODUCT	CHAÎNE CHAIN	CAPACITÉ CAPACITY	GRADE
G100516	5/16"	5,7K	100
G10038	3/8"	8,8K	100
G10012	1/2"	15K	100

ANCRAGE SAFETY ANCHOR



PRODUIT PRODUCT	CHAÎNE CHAIN	MATÉRIEL MATERIAL
SC38B	3/8"	ACIER AU CARBONE / CARBON STEEL
SC44B	7/16"	ACIER AU CARBONE / CARBON STEEL
SC50B	1/2"	ACIER AU CARBONE / CARBON STEEL
SC58B	5/8"	ACIER AU CARBONE / CARBON STEEL

ACCESSOIRE ACCESSORY



PRODUIT PRODUCT	DESCRIPTION
223100	LOQUET DE CHAÎNE 1/2" ACIER / 1/2" STEEL CHAIN LATCH
10049B	BARRURE DE TENSIONNEUR À LEVIER AJUSTABLE / ADJUSTABLE TENSIONER LOCK

COURROIE STRAP

ESSIEU AXLE
 FREIN BRAKE
 SUSPENSION
 PNEU ET JANTE TIRE AND WHEEL
 AILE FENDER
 LUMIÈRE LIGHT
 REMORQUAGE TOWING
 VÉRIN JACK
 TREUIL WINCH
 ÉLECTRICITÉ ET FILAGE ELECTRICAL AND WIRE
 RANGEMENT ET RÉSERVOIR STORAGE AND TANK
 HYDRAULIQUE HYDRAULIC
 ACCESSOIRE ACCESSORY
 QUINCAILLERIE HARDWARE

COURROIE REMORQUAGE TOWING STRAP



EBTS003



680045



TSHH220



TSEE220

PRODUIT PRODUCT	DIMENSION SIZE	CAPACITÉ CAPACITY	TYPE	MARQUE BRAND
EBTS003	2" x 14'	3,6K	2 CROCHETS À LOQUET / 2 LATCH HOOKS	SMARTOW
680045	2" x 20'	2K	1 CROCHET AVEC LOQUET / 1 HOOK WITH LATCH	SMARTOW
TSHH220	2" x 20'	3,33K	2 CROCHETS SANS LOQUET / 2 HOOKS WITHOUT LATCH	N/A
TSEE220	2" x 20'	3,33K	EXTRÉMITÉ "LOOP" / LOOP END	N/A



RSOHR15



RSOH110



690120



EB5000215



EB50005



EB5000225

COURROIE À CLIQUET RATCHET STRAP



RSDJ230



RSSH230



RSCH230



69076

PRODUIT PRODUCT	DIMENSION SIZE	CAPACITÉ CAPACITY	TYPE	COULEUR COLOR	QUANTITÉ QUANTITY	MARQUE BRAND
RSOHR15	1" x 5'	500 LBS	CROCHET EN "S" / S-HOOK	ORANGE	1	SMARTOW
RSOH110	1" x 10'	586 LBS	CROCHET EN "S" / S-HOOK	BLEUE / BLUE	1	SMARTOW
690120	1" x 20'	880 LBS	CROCHET EN "S" / S-HOOK	NOIRE / BLACK	1	N/A
EB5000215	2" x 15'	1460 LBS	CROCHET EN "J" / J-HOOK	GRISE / GREY	1	SMARTOW
EB50005	2" x 16'	1466 LBS	E-TRACK	GRISE / GREY	1	SMARTOW
EB5000225	2" x 25'	1460 LBS	CROCHET EN "J" / J-HOOK	GRISE / GREY	1	SMARTOW
RSDJ230	2" x 30'	3330 LBS	CROCHET EN "J" / J-HOOK	JAUNE / YELLOW	1	SMARTOW
RSSH230	2" x 30'	3330 LBS	CROCHET PLAT / FLAT HOOK	JAUNE / YELLOW	1	N/A
RSCH230	2" x 30'	3330 LBS	CROCHET SANS LOQUET / HOOK WITHOUT LATCH	JAUNE / YELLOW	1	N/A
69076	-	1670 LBS	POUR PNEU 13" À 15" / FOR 13" TO 15" TIRE	JAUNE / YELLOW	1	N/A

COURROIE ÉLASTIQUE ELASTIC STRAP



3013



3014



3015



3016

PRODUIT PRODUCT	LONGUEUR LENGTH	TYPE	MATÉRIEL MATERIAL	QUANTITÉ QUANTITY
3013	9"	CROCHET EN "S" H.D. S-HOOK	CAOUTCHOUC / RUBBER	1
3014	15"	CROCHET EN "S" H.D. S-HOOK	CAOUTCHOUC / RUBBER	1
3015	21"	CROCHET EN "S" H.D. S-HOOK	CAOUTCHOUC / RUBBER	1
3016	31"	CROCHET EN "S" H.D. S-HOOK	CAOUTCHOUC / RUBBER	1

ESSIEU AXLE
 FREIN BRAKE
 SUSPENSION
 PNEU ET JANTE TIRE AND WHEEL
 AILE FENDER
 LUMIÈRE LIGHT
 REMORQUAGE TOWING
 VÉRIN JACK
 TREUIL WINCH
 ÉLECTRICITÉ ET FILAGE ELECTRICAL AND WIRE
 RANGEMENT ET RÉSERVOIR STORAGE AND TANK
 HYDRAULIQUE HYDRAULIC
 ACCESSOIRE ACCESSORY
 QUINCAILLERIE HARDWARE

COURROIE STRAP

COURROIE D'ARRIMAGE LASHING STRAP



FRM48

PRODUIT PRODUCT	LONGUEUR LENGTH	CAPACITÉ CAPACITY	TYPE	COULEUR COLOR
FRM48	6"	1460 LBS	SERIE E-A	JAUNE / YELLOW

COURROIE À CHAÎNE CHAIN STRAP



EB75009



EB10009

PRODUIT PRODUCT	DIMENSION SIZE	CAPACITÉ CAPACITY	TYPE	MARQUE BRAND
EB75009	3" x 30'	5K	AVEC CHAÎNE ET CROCHET / WITH CHAIN AND HOOK	SMARTOW
EB10009	4" x 30'	5,4K	AVEC CHAÎNE ET CROCHET / WITH CHAIN AND HOOK	SMARTOW

COURROIE E-TRACK E-TRACK STRAP



WLCB216



EB50005

PRODUIT PRODUCT	DIMENSION SIZE	CAPACITÉ CAPACITY	TYPE	COULEUR COLOR	QUANTITÉ QUANTITY	MARQUE BRAND
WLCB216	2" x 16'	835 LBS	COURROIE À CAM / CAM STRAP	BLEUE / BLUE	1	N/A
EB50005	2" x 16'	1466 LBS	COURROIE À CLIQUET / RATCHET STRAP	GRISE / GREY	1	SMARTOW

COURROIE POUR TREUIL WINCH STRAP



WS255724

PRODUIT PRODUCT	DIMENSION SIZE	CAPACITÉ CAPACITY	TYPE	COULEUR COLOR
WS255724	2 ¹ / ₂ " x 24'	7,27K	AVEC CROCHET / WITH HOOK	NOIRE / BLACK

COIN PROTECTEUR CORNER PROTECTOR



EBTR008



EBAC019



EBTR009

PRODUIT PRODUCT	LONGUEUR LENGTH	DESCRIPTION	MATÉRIEL MATERIAL
EBTR008	5 ¹ / ₂ "	POUR COURROIE / FOR STRAP	PLASTIQUE / PLASTIC
EBAC019	5 ¹ / ₂ "	POUR COURROIE / FOR STRAP	ACIER GALVANISÉ / GALVANIZED STEEL
EBTR009	12"	POUR COURROIE / FOR STRAP	PLASTIQUE / PLASTIC

CÂBLE CABLE

CÂBLE DE NYLON NYLON CABLE



PRODUIT PRODUCT	GROSSEUR SIZE	LONGUEUR LENGTH	CAPACITÉ CAPACITY	TYPE
PN032	5 MM	13M (42')	3,75K	TREUIL / WINCH
PN033	6 MM	20M (65')	5,25K	TREUIL / WINCH
PN039SC	8,5 MM	30,5M (98')	11,2K	TREUIL / WINCH
PN039	8,5 MM	30,5M (98')	11,2K	TREUIL / WINCH
PN036	9 MM	28M (91')	12K	TREUIL / WINCH
PN037	13 MM	30,5M (98')	25K	TREUIL / WINCH

CÂBLE D'ACIER STEEL CABLE



PRODUIT PRODUCT	GROSSEUR SIZE	LONGUEUR LENGTH	CAPACITÉ CAPACITY	TYPE	MARQUE BRAND
3004556	2 MM	15 ^{1/2} "	N/A	POUR PANNEAU DE CAMION / FOR TRUCK BOX DOOR LANYARD	BUYERS
WC73224	5,5 MM	7M (24')	5,5K	AVEC CROCHET POUR TREUIL / WITH HOOK FOR WINCH	SMARTOW

CÂBLE DE SÉCURITÉ SAFETY CABLE



PRODUIT PRODUCT	GROSSEUR SIZE	LONGUEUR LENGTH	CAPACITÉ CAPACITY	TYPE	QUANTITÉ QUANTITY
620401	1/4"	40"	3,5K	CROCHET À LOQUET / LATCH HOOK	2
620402	5/16"	40"	7,5K	CROCHET À LOQUET / LATCH HOOK	2

ESSIEU AXLE
 FREIN BRAKE
 SUSPENSION
 PNEU ET JANTE TIRE AND WHEEL
 AILE FENDER
 LUMIÈRE LIGHT
 REMORQUAGE TOWING
 VÉRIN JACK
 TREUIL WINCH
 ÉLECTRICITÉ ET FILAGE ELECTRICAL AND WIRE
 RANGEMENT ET RÉSERVOIR STORAGE AND TANK
 HYDRAULIQUE HYDRAULIC
 ACCESSOIRE ACCESSORY
 QUINCAILLERIE HARDWARE

PENTURE ET ATTACHE HINGE AND SAFETY LATCH

PENTURE DE REMORQUE TRAILER HINGE



PRODUIT PRODUCT	DIMENSION SIZE	TYPE	MATÉRIEL MATERIAL
115702	2 ³ / ₄ " x 1/2"	NON-GRAISSABLE / UNGREASABLE	ACIER INOXYDABLE / STAINLESS
203261	4" x 1/2"	STANDARD	ACIER / STEEL
203261L	5 ¹ / ₂ " x 2 ¹ / ₂ "	STANDARD	ACIER / STEEL



203702



13801



13803



161001



161002

PENTURE GRAISSABLE GREASABLE HINGE



161003



161201



201501



161004

PRODUIT PRODUCT	DIMENSION SIZE	MATÉRIEL MATERIAL
203702	5 ¹ / ₄ " x 2 ¹ / ₄ "	ACIER / STEEL
13801	3 ¹ / ₈ " x 1/2"	ACIER - LAITON / STEEL - BRASS
13803	3 ¹ / ₈ " x 1/2"	ALUMINIUM - ACIER INOXYDABLE / ALUMINUM - STAINLESS
161001	4" x 5/8"	ACIER - LAITON / STEEL - BRASS
161002	4" x 5/8"	ACIER INOXYDABLE / STAINLESS
161003	4" x 5/8"	ALUMINIUM - ACIER INOXYDABLE / ALUMINUM - STAINLESS
161201	4 ³ / ₄ " x 5/8"	ACIER - LAITON / STEEL - BRASS
201501	6" x 3/4"	ACIER - LAITON / STEEL - BRASS
161004	6" x 3/4"	ALUMINIUM - ACIER INOXYDABLE / ALUMINUM - STAINLESS



315152



492263



492263A

PENTURE DE PORTE DOOR HINGE



260



204108



B2423G



B2423H

PRODUIT PRODUCT	LONGUEUR LENGTH	TROU HOLE	MATÉRIEL MATERIAL
315152	4 ¹ / ₈ "	TROUS CARRÉS / SQUARE HOLES	ACIER INOXYDABLE / STAINLESS
492263	6"	TROUS CARRÉS / SQUARE HOLES	ACIER INOXYDABLE / STAINLESS
492263A	6"	TROUS RONDS / ROUND HOLES	ACIER INOXYDABLE / STAINLESS
260	5 ³ / ₄ "	TROUS RONDS / ROUND HOLES	ACIER INOXYDABLE RENFORCÉ / REINFORCED STAINLESS
204108	9 ⁵ / ₈ "	TROUS RONDS / ROUND HOLES	ZINGUÉ / ZINC PLATED
B2423G	12"	TROUS RONDS / ROUND HOLES	ACIER / STEEL
B2423H	16"	TROUS RONDS / ROUND HOLES	ACIER / STEEL

PENTURE ET ATTACHE

HINGE AND SAFETY LATCH

RETENUE DE PORTE

DOOR HOLDER



251121



251143



251148



19102

PRODUIT PRODUCT	LONGUEUR LENGTH	TYPE	MATÉRIEL MATERIAL
251121	4"	STANDARD	ACIER INOXYDABLE / STAINLESS
251143	6"	RÉCEPTACLE AVEC RESSORT RECEPTACLE WITH SPRINGCKING	ACIER INOXYDABLE / STAINLESS
251148	10"	STANDARD	ACIER INOXYDABLE / STAINLESS
19102	10"	STANDARD	PLASTIQUE / PLASTIC

POIGNÉE DE PORTE

DOOR LATCH



305736X



305755X



B2159C



B215806



B2392L



80329

PRODUIT PRODUCT	DESCRIPTION
305736X	VERROUILLABLE 36" ALUMINIUM ET PENTURES GRAISSABLES (VERROU ACIER) / 36" LOCKABLE ALUMINUM AND GREASABLE HINGES (STEEL HASP)
305755X	VERROUILLABLE 55" ALUMINIUM ET PENTURES GRAISSABLES (VERROU ACIER) / 55" LOCKABLE ALUMINUM AND GREASABLE HINGES (STEEL HASP)
B2159C	POIGNÉE AVEC CAM (SANS TUYAU) / CAM LOCK DOOR LOCK (WITHOUT TUBING)
B215806	DE REMPLACEMENT 14" X 1 1/4" POUR B2159C / 14" X 1 1/4" REPLACEMENT FOR B2159C
B2392L	VERROUILLABLE 3 7/8" AVEC CLÉ / LOCKABLE 3 7/8" WITH KEY
80329	VERROU 4 3/4" X 2" HASP ASSEMBLY

GLISSIÈRE À TIROIR

DRAWER SLIDE



323216



323316

PRODUIT PRODUCT	LONGUEUR LENGTH	CAPACITÉ CAPACITY	QUANTITÉ QUANTITY	MATÉRIEL MATERIAL
323216	16"	150 LBS	2	ACIER / STEEL
323316	16"	250 LBS	2	ACIER / STEEL

ESSIEU AXLE
 FREIN BRAKE
 SUSPENSION
 PNEU ET JANTE TIRE AND WHEEL
 AILE FENDER
 LUMIÈRE LIGHT
 REMORQUAGE TOWING
 VÉRIN JACK
 TREUIL WINCH
 ÉLECTRICITÉ ET FILAGE ELECTRICAL AND WIRE
 RANGEMENT ET RÉSERVOIR STORAGE AND TANK
 HYDRAULIQUE HYDRAULIC
 ACCESSOIRE ACCESSORY
 QUINCAILLERIE HARDWARE

PENTURE ET ATTACHE HINGE AND SAFETY LATCH

ESSIEU AXLE
 FREIN BRAKE
 SUSPENSION
 PNEU ET JANTE TIRE AND WHEEL
 AILE FENDER
 LUMIÈRE LIGHT
 REMORQUAGE TOWING
 VÉRIN JACK
 TREUIL WINCH
 ÉLECTRICITÉ ET FILAGE ELECTRICAL AND WIRE
 RANGEMENT ET RÉSERVOIR STORAGE AND TANK
 HYDRAULIQUE HYDRAULIC
 ACCESSOIRE ACCESSORY
 QUINCAILLERIE HARDWARE



ATTACHE LATCH

PRODUIT PRODUCT	TYPE	LONGUEUR TOTALE TOTAL LENGTH	TIGE STEM	DESCRIPTION	MATÉRIEL MATERIAL
2094184	À RESSORT / SPRING	3"	5/8"	STANDARD	ACIER ET ZINGUÉ STEEL AND ZINC PLATED
B2586	À RESSORT / SPRING	5"	1/2"	CARRÉ / SQUARE	ZINGUÉ / ZINC PLATED
699917	À RESSORT / SPRING	5"	3/8"	STANDARD	ZINGUÉ / ZINC PLATED
SP12SS	À RESSORT / SPRING	6 ¹ / ₄ "	1/2"	POIGNÉE COURTE / SHORT HANDLE	ACIER INOXYDABLE STAINLESS
240101	À RESSORT / SPRING	6 ³ / ₈ "	1/2"	STANDARD	ZINGUÉ / ZINC PLATED
SP12LH	À RESSORT / SPRING	6 ¹ / ₂ "	1/2"	POIGNÉE LONGUE / LONG HANDLE	ZINGUÉ / ZINC PLATED
3820	À RESSORT / SPRING	7 ¹ / ₄ "	-	À BASCULE / TIPPER LATCH	ZINGUÉ / ZINC PLATED
620024	À RESSORT / SPRING	8 ³ / ₄ "	1/2"	STANDARD	ZINGUÉ / ZINC PLATED
620026SS	À RESSORT / SPRING	9"	5/8"	SANS "KEEPER" / WITHOUT KEEPER	ACIER INOXYDABLE STAINLESS
620026	À RESSORT / SPRING	9 ¹ / ₂ "	5/8"	SANS "KEEPER" / WITHOUT KEEPER	ACIER / STEEL
243101	AJUSTABLE / ADJUSTABLE	3 ¹ / ₂ "	-	-	ZINC
243141	AJUSTABLE / ADJUSTABLE	4,7"	-	-	ZINC
243141S	AJUSTABLE / ADJUSTABLE	4,7"	-	-	ACIER INOXYDABLE STAINLESS
243171	AJUSTABLE / ADJUSTABLE	6,4"	-	-	ZINC
243171S	AJUSTABLE / ADJUSTABLE	6,4"	-	-	ACIER INOXYDABLE STAINLESS
WJ225	AJUSTABLE / ADJUSTABLE	9"	-	-	ZINC
GH40370	AJUSTABLE / ADJUSTABLE	11 ¹ / ₂ "	-	4K	ZINC
GH40380	AJUSTABLE / ADJUSTABLE	11 ¹ / ₂ "	-	7K	ZINC

ATTACHE DE CAPOT HOOD FASTENER

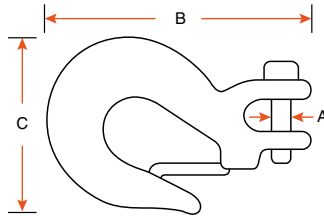


WJ195SS

PRODUIT PRODUCT	DIMENSION SIZE	MATÉRIEL MATERIAL
WJ195SS	5"	CAOUTCHOUC - ACIER INOXYDABLE / RUBBER - STAINLESS

CROCHET HOOK

CROCHET COULISSANT SLING HOOK



413221



413223



413225



413216



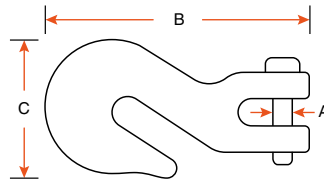
C81560



413229

PRODUIT PRODUCT	GROSSEUR SIZE	CAPACITÉ CAPACITY	DIAMÈTRE PINE (A) PIN DIAMETER	LONGUEUR (B) LENGTH	LARGEUR (C) WIDTH	TYPE	GRADE
413221	1/4"	3150 LBS	3/8"	4"	2 1/2"	AVEC LOQUET WITH LATCH	70
413223	5/16"	4700 LBS	7/16"	4 1/2"	3"	AVEC LOQUET WITH LATCH	70
413225	3/8"	4700 LBS	1/2"	5 3/8"	3 5/8"	AVEC LOQUET WITH LATCH	70
413216	3/8"	6600 LBS	1/2"	5 3/8"	3 5/8"	SANS LOQUET WITHOUT LATCH	70
C81560	3/8"	18 000 LBS	3/8"	5 1/4"	3 5/8"	AVEC LOQUET WITH LATCH	43
413229	1/2"	11 300 LBS	5/8"	6 3/8"	4 1/2"	AVEC LOQUET WITH LATCH	70

CROCHET GRAPPIN GRAB HOOK



413201



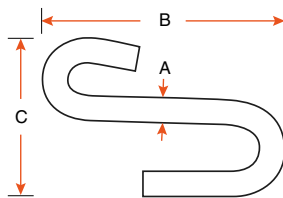
413203



413205

PRODUIT PRODUCT	GROSSEUR SIZE	CAPACITÉ CAPACITY	DIAMÈTRE PINE (A) PIN DIAMETER	LONGUEUR (B) LENGTH	LARGEUR (C) WIDTH	TYPE	GRADE
413201	1/4"	3150 LBS	3/8"	3 3/8"	1 7/8"	SANS LOQUET WITHOUT LATCH	70
413203	5/16"	5400 LBS	7/16"	3 7/8"	2 1/4"	SANS LOQUET WITHOUT LATCH	70
413205	3/8"	6600 LBS	1/2"	4 1/2"	2 1/2"	SANS LOQUET WITHOUT LATCH	70

CROCHET EN "S" S-HOOK



3019



10555



1320

PRODUIT PRODUCT	GROSSEUR (A) SIZE	LONGUEUR (B) LENGTH	LARGEUR (C) WIDTH	TYPE
3019	3/16"	1 1/2"	1 1/2"	SANS LOQUET / WITHOUT LATCH
10555	9/32"	2 5/16"	1 9/16"	SANS LOQUET / WITHOUT LATCH
1320	3/8"	3 3/8"	2 1/2"	AVEC LOQUET / WITH LATCH

ESSIEU AXLE
 FREIN BRAKE
 SUSPENSION
 PNEU ET JANTE TIRE AND WHEEL
 AILE FENDER
 LUMIÈRE LIGHT
 REMORQUAGE TOWING
 VÉRIN JACK
 TREUIL WINCH
 ÉLECTRICITÉ ET FILAGE ELECTRICAL AND WIRE
 RANGEMENT ET RÉSERVOIR STORAGE AND TANK
 HYDRAULIQUE HYDRAULIC
 ACCESSOIRE ACCESSORY
 QUINCAILLERIE HARDWARE

ESSIEU AXLE
 FREIN BRAKE
 SUSPENSION
 PNEU ET JANTE TIRE AND WHEEL
 AILE FENDER
 LUMIÈRE LIGHT
 REMORQUAGE TOWING
 VÉRIN JACK
 TREUIL WINCH
 ÉLECTRICITÉ ET FILAGE ELECTRICAL AND WIRE
 RANGEMENT ET RÉSERVOIR STORAGE AND TANK
 HYDRAULIQUE HYDRAULIC
 ACCESSOIRE ACCESSORY
 QUINCAILLERIE HARDWARE

CROCHET - MANILLE À GOUPILLE

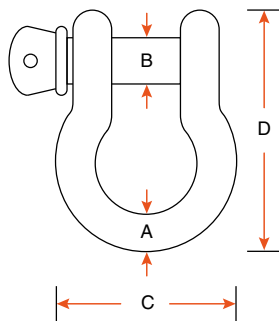
HOOK - SCREW PIN ANCHOR SHACKLE

CROCHET EN "J" J-HOOK



413330

PRODUIT PRODUCT	COURROIE STRAP	B.S.	TYPE	MARQUE BRAND
413330	2"	5 T	DOUBLE	SMARTOW



MANILLE À GOUPILLE SCREW PIN ANCHOR SHACKLE

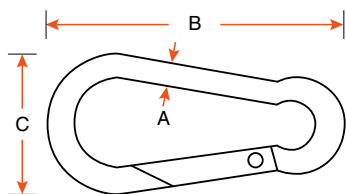


PRODUIT PRODUCT	CAPACITÉ CAPACITY	DIAMÈTRE (A) DIAMETER	DIAMÈTRE PINE (B) PINE DIAMETER	LARGEUR (C) WIDTH	LONGUEUR (D) LENGTH	FINITION FINISH
7581002	1102 LBS	1/4"	5/16"	1 5/16"	1 7/8"	GALVANISÉ / GALVANIZED
7581003	1653 LBS	5/16"	3/8"	1 1/2"	2 1/8"	GALVANISÉ / GALVANIZED
7581004	2204 LBS	3/8"	7/16"	1 3/4"	2 7/16"	GALVANISÉ / GALVANIZED
7581005	3306 LBS	7/16"	1/2"	2"	2 3/4"	GALVANISÉ / GALVANIZED
7581006	4409 LBS	1/2"	5/8"	2 5/16"	3 1/8"	GALVANISÉ / GALVANIZED
7581007	7165 LBS	5/8"	3/4"	3"	4"	GALVANISÉ / GALVANIZED
7581008	10 472 LBS	3/4"	7/8"	3 1/2"	4 7/8"	GALVANISÉ / GALVANIZED

MOUSQUETON ET MAILLON RAPIDE

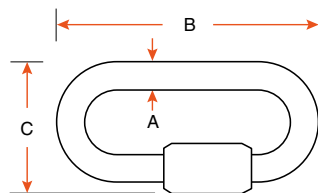
SNAP HOOK AND QUICK LINK

MOUSQUETON SNAP HOOK



PRODUIT PRODUCT	DIAMÈTRE (A) DIAMETER	LONGUEUR (B) LENGTH	LARGEUR (C) WIDTH	MATÉRIEL MATERIAL
23316	3/16"	2"	1"	ZINC
2314	1/4"	2 ³ / ₈ "	1 ¹ / ₄ "	ZINC
23516	5/16"	3 ¹ / ₈ "	1 ¹ / ₂ "	ZINC
2338	3/8"	3 ¹⁵ / ₁₆ "	2"	ZINC
2312	1/2"	6 ¹ / ₄ "	3 ¹ / ₈ "	ZINC

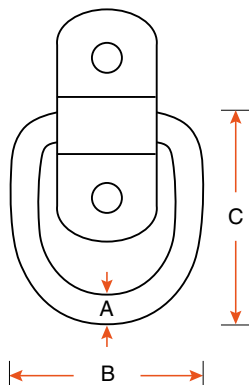
MAILLON RAPIDE QUICK LINK



PRODUIT PRODUCT	DIAMÈTRE (A) DIAMETER	LONGUEUR (B) LENGTH	LARGEUR (C) WIDTH	QUANTITÉ QUANTITY	MATÉRIEL MATERIAL
FRM19	3/16"	2"	1"	1	ZINC
FRM20	1/4"	2 ¹ / ₄ "	1 ¹ / ₈ "	1	ZINC
FRM21	5/16"	2 ⁷ / ₈ "	1 ³ / ₈ "	1	ZINC
FRM22	3/8"	3 ¹ / ₄ "	1 ⁵ / ₈ "	1	ZINC
FRM23	1/2"	4 ¹ / ₈ "	2"	1	ZINC

ESSIEU AXLE
 FREIN BRAKE
 SUSPENSION
 PNEU ET JANTE TIRE AND WHEEL
 AILE FENDER
 LUMIÈRE LIGHT
 REMORQUAGE TOWING
 VÉRIN JACK
 TREUIL WINCH
 ÉLECTRICITÉ ET FILAGE ELECTRICAL AND WIRE
 RANGEMENT ET RÉSERVOIR STORAGE AND TANK
 HYDRAULIQUE HYDRAULIC
 ACCESSOIRE ACCESSORY
 QUINCAILLERIE HARDWARE

ANNEAU D'ARRIMAGE TIE-DOWN RING



ANNEAU À BOULONNER BOLT-ON TIE-DOWN RING

PRODUIT PRODUCT	CAPACITÉ CAPACITY	DIAMÈTRE (A) DIAMETER	LARGEUR (B) WIDTH	HAUTEUR (C) HEIGHT	MATÉRIEL MATERIAL
410022	800 LBS	1/4"	2 ^{3/4} "	2"	ACIER INOXYDABLE NOIR / BLACK STAINLESS
SR10	1000 LBS	1/4"	1 1/2"	1 3/4"	ZINC
C83732	1200 LBS	1/4"	-	-	ACIER INOXYDABLE / STAINLESS
410092	5000 LBS	3/8"	2 ^{3/8} "	2 1/8"	ZINC
7812101	10 000 LBS	1/2"	3 1/4"	3 1/2"	ZINGUÉ / ZINC PLATED
7812102	12 000 LBS	1/2"	3 1/2"	3 1/2"	ACIER / STEEL

ANNEAU AVEC PLAQUE RING WITH PLATE



PRODUIT PRODUCT	CAPACITÉ CAPACITY	DIMENSION SIZE	C.C. TROU HOLE SPACING C.C.	MATÉRIEL MATERIAL
410091	1200 LBS	4" x 4"	1 1/8"	ZINGUÉ ET BASE PLASTIQUE / ZINC PLATED AND PLASTIC PLATE
RR01	1200 LBS	5" x 3 1/2"	4"	ZINC
7835087	5000 LBS	4 1/2" x 4 3/4"	3" x 3 1/4"	ZINGUÉ / ZINC PLATED
7835088	5000 LBS	4 1/2" x 4 3/4"	3" x 3 1/4"	ZINGUÉ, PLAQUE DE RENFORT 6 1/2" X 6 1/2" / ZINC PLATED WITH 6 1/2" X 6 1/2" PLATE

ANNEAU PIVOTANT SWIVEL TIE-DOWN RING



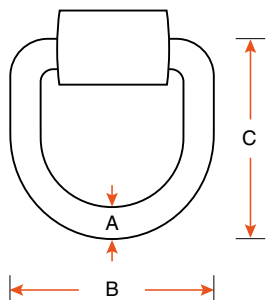
PRODUIT PRODUCT	CAPACITÉ CAPACITY	DIAMÈTRE PERÇAGE DRILLING DIAMETER	C.C. TROU HOLE SPACING C.C.	ÉPAISSEUR THICKNESS	MATÉRIEL MATERIAL
7835090	5K	4 1/2"	5 1/4"	1"	ZINGUÉ / ZINC PLATED

ANNEAU D'ARRIMAGE

TIE-DOWN RING

ANNEAU À SOUDER

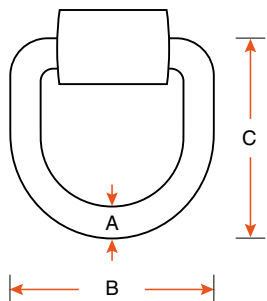
WELD-ON TIE-DOWN RING



PRODUIT PRODUCT	CAPACITÉ CAPACITY	DIAMÈTRE (A) DIAMETER	LARGEUR (B) WIDTH	HAUTEUR (C) HEIGHT	MATÉRIEL MATERIAL
WR15	5K	3/8"	2 1/4"	2 1/4"	ZINC
7812100	10K	1/2"	3 1/2"	3 1/2"	ACIER / STEEL
7834100	18K	5/8"	4 1/4"	4 1/4"	ACIER / STEEL
7834175	26,5K	3/4"	4 1/4"	4 1/2"	ACIER / STEEL
7834111	47K	1"	5"	5"	ACIER / STEEL

ANNEAU EN D

WELDING BRACKET



PRODUIT PRODUCT	CAPACITÉ CAPACITY	DIAMÈTRE (A) DIAMETER	MATÉRIEL MATERIAL	MARQUE BRAND
7834112	12K	1/2"	ZINC	SMARTOW
7834158	18K	5/8"	ZINC	SMARTOW

SUPPORT À SOUDER

WELDING BRACKET




758001

PRODUIT PRODUCT	DIMENSION EXTÉRIEURE OUTER SIZE	DIMENSION INTÉRIEURE INNER SIZE	MATÉRIEL MATERIAL
758001	3" x 3 15/16" x 1 3/4"	3" x 3 1/2" x 1 9/16"	ACIER / STEEL

ESSIEU AXLE
 FREIN BRAKE
 SUSPENSION
 PNEU ET JANTE TIRE AND WHEEL
 AILE FENDER
 LUMIÈRE LIGHT
 REMORQUAGE TOWING
 VÉRIN JACK
 TREUIL WINCH
 ÉLECTRICITÉ ET FILAGE ELECTRICAL AND WIRE
 RANGEMENT ET RÉSERVOIR STORAGE AND TANK
 HYDRAULIQUE HYDRAULIC
 ACCESSOIRE ACCESSORY
 QUINCAILLERIE HARDWARE

RAIL TRACK

RAIL TRACK



PRODUIT PRODUCT	RAIL TRACK	LONGUEUR LENGTH	LARGEUR WIDTH	ÉPAISSEUR THICKNESS	TYPE	FINITION FINISH
VE103	VERTICAL	10' (3M)	3,5"	2,5 MM	SERIE E	GALVANISÉ / GALVANIZED
HA102N	HORIZONTAL	10' (3M)	5"	2,5 MM	SERIE A	NOIR / BLACK
HE101	HORIZONTAL	10' (3M)	5 ¹ / ₈ "	2,5 MM	SERIE E	GALVANISÉ / GALVANIZED
HE031	HORIZONTAL	10' (3M)	5 ¹ / ₈ "	2,5 MM	SERIE E-O	GALVANISÉ / GALVANIZED
HF101	HORIZONTAL	10' (3M)	5 ¹ / ₈ "	2,5 MM	SERIE E-O	GALVANISÉ / GALVANIZED
HE033	HORIZONTAL	10' (3M)	5 ¹ / ₈ "	3 MM	SERIE E-O	ALUMINIUM / ALUMINUM

CROCHET D'ARRIMAGE LASHING HOOK



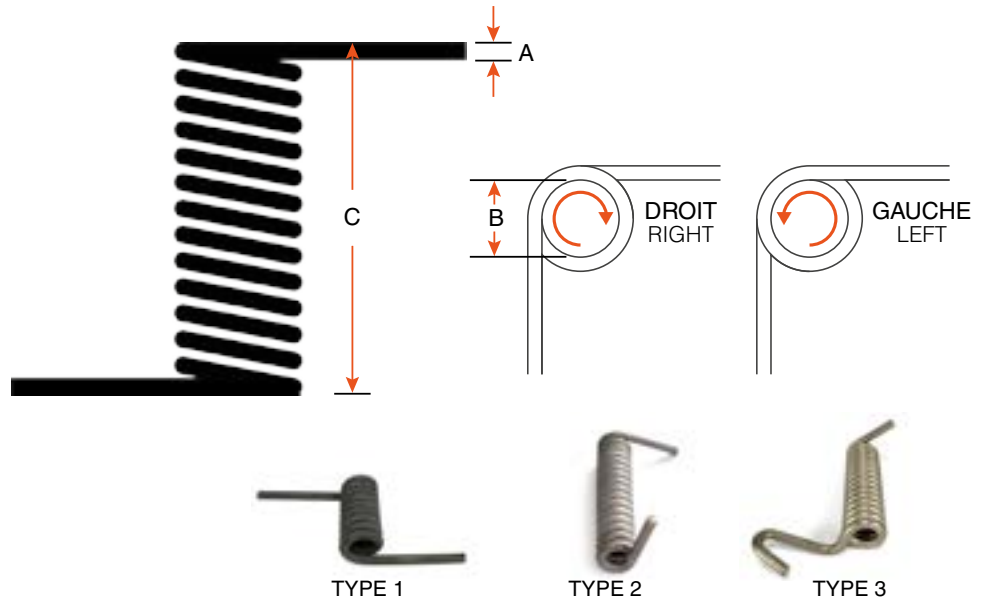
PRODUIT PRODUCT	CAPACITÉ CAPACITY	ANNEAU RING	TYPE RAIL TRACK TYPE	MATÉRIEL MATERIAL
F1018B	1850 LBS	ROND / ROUND	SERIE E-A	ACIER INOXYDABLE / STAINLESS
F1018A	1850 LBS	TRIANGULAIRE / TRIANGULAR	SERIE E-A	ACIER INOXYDABLE / STAINLESS
X07	3300 LBS	ROND / ROUND	ALUMINIUM / ALUMINUM	ACIER - ALUMINIUM / STEEL - ALUMINUM
X08S	5900 LBS	ROND / ROUND	SERIE E-A	ACIER / STEEL
X11S	5900 LBS	ROND / ROUND	SERIE E-A	ACIER - ACIER INOXYDABLE / STEEL - STAINLESS

ACCESSOIRE ACCESSORY



PRODUIT PRODUCT	DESCRIPTION
GB10	SÉPARATEUR RAIL (SÉRIE E) 4 1/4" POUR 2" X 4" / 4 1/4" E-TRACK SOCKET FOR 2" X 4" BEAM
GB20	SÉPARATEUR RAIL (SÉRIE E) 5 1/4" POUR 2" X 4" / 5 1/4" E-TRACK SOCKET FOR 2" X 4" BEAM
EBTF014	SUPPORT EN "U" BLANC POUR RAIL SÉRIE E-A / WHITE U-BRACKET FOR E-A TRACK SERIE

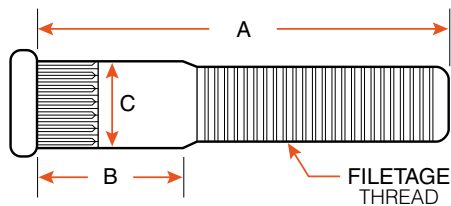
RESSORT DE RAMPE RAMP SPRING



RESSORT DE RAMPE RAMP SPRING

PRODUIT PRODUCT	A	DIMENSION SIZE		BOUCLES COILS	TYPE	CÔTÉ SIDE	CAPACITÉ CAPACITY	MATÉRIEL MATERIAL	LB DEG.	CHARGE À 120° LOAD AT 120°
		B	C							
31261R	0,33"	0,61" x 5 ^{1/2} "	16 ^{7/8}	2	DROIT / RIGHT	537 LBS	ACIER INOXYDABLE STAINLESS	4,18	502 IN LBS	
31266LR	0,31"	0,66" x 5 ^{3/8} "	16,2	3	DROIT / RIGHT	537 LBS	ACIER INOXYDABLE STAINLESS	4,1	491 IN LBS	
36287R	0,36"	0,875" x 6 ^{1/2} "	17	1	DROIT / RIGHT	788 LBS	ACIER / STEEL	6,03	724 IN LBS	
36287L	0,36"	0,875" x 6 ^{1/2} "	17	1	GAUCHE / LEFT	788 LBS	ACIER / STEEL	6,03	724 IN LBS	
43787R	0,43"	0,85" x 6"	13	1	DROIT / RIGHT	2063 LBS	ACIER / STEEL	15,5	1860 IN LBS	
43787L	0,43"	0,85" x 6"	13	1	GAUCHE / LEFT	2063 LBS	ACIER / STEEL	15,5	1860 IN LBS	
500120R	0,5"	1,20" x 5"	9	1	DROIT / RIGHT	3938 LBS	ACIER / STEEL	29	3500 IN LBS	
500120L	0,5"	1,20" x 5"	9	1	GAUCHE / LEFT	3938 LBS	ACIER / STEEL	29	3500 IN LBS	
468144R	0,47"	1,42" x 4 ^{1/4} "	8	1	DROIT / RIGHT	2246 LBS	ACIER / STEEL	22,9	2747 IN LBS	
468144L	0,47"	1,42" x 4 ^{1/4} "	8	1	GAUCHE / LEFT	2246 LBS	ACIER / STEEL	22,9	2747 IN LBS	
437170R	0,44"	1,75" x 3 ^{1/2} "	7	1	DROIT / RIGHT	2350 LBS	ACIER / STEEL	16,9	2033 IN LBS	
437170L	0,44"	1,75" x 3 ^{1/2} "	7	1	GAUCHE / LEFT	2350 LBS	ACIER / STEEL	16,9	2033 IN LBS	
4681706R	0,47"	1,70" x 3 ^{3/4} "	7	1	DROIT / RIGHT	3038 LBS	ACIER / STEEL	22,5	2700 IN LBS	
4681706L	0,47"	1,70" x 3 ^{3/4} "	7	1	GAUCHE / LEFT	3038 LBS	ACIER / STEEL	22,5	2700 IN LBS	
468170R	0,47"	1,75" x 3 ^{3/4} "	7	1	DROIT / RIGHT	3038 LBS	ACIER / STEEL	22	2640 IN LBS	
468170L	0,47"	1,75" x 3 ^{3/4} "	7	1	GAUCHE / LEFT	3038 LBS	ACIER / STEEL	22	2640 IN LBS	
500170R	0,5"	1,73" x 4"	7	1	DROIT / RIGHT	3913 LBS	ACIER / STEEL	28,2	3384 IN LBS	
500170L	0,5"	1,73" x 4"	7	1	GAUCHE / LEFT	3913 LBS	ACIER / STEEL	28,2	3384 IN LBS	
468188R	0,46"	1,89" x 3 ^{3/4} "	7	2	DROIT / RIGHT	2875 LBS	ACIER / STEEL	N/A	N/A	
468188L	0,46"	1,89" x 3 ^{3/4} "	7	2	GAUCHE / LEFT	2875 LBS	ACIER / STEEL	N/A	N/A	
500220R	0,5"	2,18" x 4"	7	1	DROIT / RIGHT	3188 LBS	ACIER / STEEL	23,4	2809 IN LBS	
500220L	0,5"	2,18" x 4"	7	1	GAUCHE / LEFT	3188 LBS	ACIER / STEEL	23,4	2809 IN LBS	
500265R	0,5"	2,66" x 4 ^{1/2} "	8	1	DROIT / RIGHT	2388 LBS	ACIER / STEEL	17,9	2151 IN LBS	
500265L	0,5"	2,66" x 4 ^{1/2} "	8	1	GAUCHE / LEFT	2388 LBS	ACIER / STEEL	17,9	2151 IN LBS	

GOUJON STUD

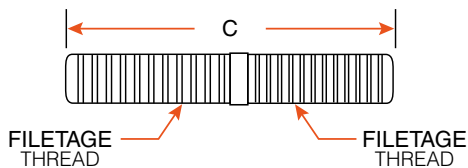


GOUJON À PRESSER PRESS IN STUD

PRODUIT PRODUCT	FILETAGE THREAD	A	B	ÉPAULEMENT (C) SPLINE	FINITION FINISH	QUANTITÉ QUANTITY
SPINDLE BOLTS	3/8" - 24	0,88"	0,3"	0,42"	NOIR / BLACK	1
7112	3/8" - 24	0,88"	0,3"	0,42"	NOIR / BLACK	1
4758	1/2" - 20	1,74"	0,42"	0,545"	NOIR / BLACK	1
4758Z	1/2" - 20	1,74"	0,42"	0,545"	ZINC	1
7246	1/2" - 20	1,75"	0,45"	0,542"	NOIR / BLACK	1
3110-C	1/2" - 20	1,75"	0,5"	0,54"	NOIR / BLACK	1
7353	1/2" - 20	1,9375"	0,42"	0,53"	NOIR / BLACK	1
K363907	1/2" - 20	2"	0,4"	0,55"	ZINC	5
3100-F	1/2" - 20	2"	0,54"	0,54"	ZINC	1
3110	1/2" - 20	2"	0,56"	0,615"	NOIR / BLACK	1
3110-F	1/2" - 20	2"	0,591"	0,616"	ZINC	1
K363909	1/2" - 20	2,5"	1,172"	0,54"	ZINC	8
3112	1/2" - 20	2,65"	1,235"	0,542"	NOIR / BLACK	1
7223	9/16" - 18	2"	0,578"	0,689"	ZINC	1
13201-F	9/16" - 18	2,25"	0,5"	0,61"	ZINC	1
31916	9/16" - 18	2,3"	0,791"	0,686"	ZINC	1
363906	9/16" - 18	2,81"	1,08"	0,62"	NOIR / BLACK	1
7224	5/8" - 18	2,5"	0,67"	0,688"	NOIR / BLACK	1
31105	5/8" - 18	2,75"	1"	0,688"	NOIR / BLACK	1
HW232	5/8" - 18	2,75"	1"	0,69"	NOIR / BLACK	1
K363910	5/8" - 18	3"	0,548"	0,68"	NOIR / BLACK	8
115QT	5/8" - 18	3,125"	0,986"	0,688"	NOIR / BLACK	1
9077116	3/4" - 16	3,5"	1,667"	0,817"	NOIR / BLACK	1
150QT	M22 - 1,5"	4,79"	0,67"	1"	NOIR / BLACK	1
7195	M22 - 1,5"	4,79"	0,67"	1"	NOIR / BLACK	1

GOUJON - BOULON STUD - BOLT

GOUJON À VISSER SCREW IN STUD



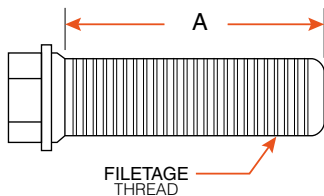
PRODUIT PRODUCT	FILETAGE THREAD	FILETAGE THREAD	LONGUEUR (C) LENGTH	TYPE
25014	1/2" - 13	1/2" - 20	2 1/2"	10K - 12K FREIN À DISQUE / DISC BRAKE
2553	1/2" - 20 NF	1/2" - 20 NF	2"	DROIT / RIGHT
2511	9/16" - 12	9/16" - 18	3"	DROIT MAISON MOBILE / RIGHT MOBILE HOME
25132	3/4" - 10	3/4" - 16	2 1/2"	GAUCHE / LEFT

PIÈCE COMPLÉMENTAIRE POUR 2511 / COMPLEMENTARY PART FOR 2511



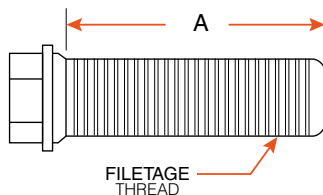
60131
12" X 2"
TAQUET DE ROUE DE MAISON MOBILE
MOBILE HOME RIM CLAMP

BOULON À TAMBOUR DRUM MOUNTING SCREW



PRODUIT PRODUCT	FILETAGE THREAD	A	TAMBOUR DRUM	FINITION FINISH
7245	1/2" - 13	1 1/2"	9K - 10K G.D.	NOIR / BLACK
7247X	1/2" - 13	1 1/2"	10K - 16K	NOIR / BLACK

BOULON DE ROUE WHEEL BOLT



PRODUIT PRODUCT	FILETAGE THREAD	A	TYPE	FINI FINISH
60130	1/2" - 13	1 1/2"	MAISON MOBILE / MOBILE HOME	NOIR / BLACK
1470	1/2" - 20	7/8"	ROUE / WHEEL	ZINC
3148	9/16" - 18	1 1/8"	AGRICOLE / AGRICULTURAL	ZINC

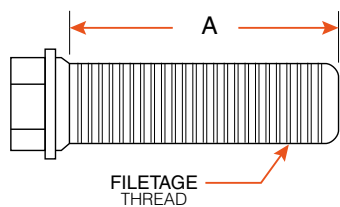
PIÈCE COMPLÉMENTAIRE POUR 60130 / COMPLEMENTARY PART FOR 60130



60131
12" X 2"
TAQUET DE ROUE DE MAISON MOBILE
MOBILE HOME RIM CLAMP

ESSIEU AXLE
 FREIN BRAKE
 SUSPENSION
 PNEU ET JANTE TIRE AND WHEEL
 AILE FENDER
 LUMIÈRE LIGHT
 REMORQUAGE TOWING
 VÉRIN JACK
 TREUIL WINCH
 ÉLECTRICITÉ ET FILAGE ELECTRICAL AND WIRE
 RANGEMENT ET RÉSERVOIR STORAGE AND TANK
 HYDRAULIQUE HYDRAULIC
 ACCESSOIRE ACCESSORY
 QUINCAILLERIE HARDWARE

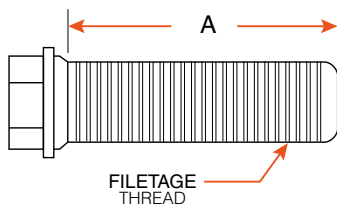
BOULON BOLT



BOULON FREIN BRAKE BOLT

PRODUIT PRODUCT	TYPE	FILETAGE THREAD	A	DESCRIPTION
6017	FREIN ÉLECTRIQUE / ELECTRIC BRAKE	7/16" - 20	1 ³ / ₄ "	10K - 15K
2078	FREIN ÉLECTRIQUE / ELECTRIC BRAKE	1/2" - 20 NF	1 ¹ / ₂ "	8K ACIER GRADE 5 / 8K STEEL GRADE 5
7113	FREIN HYDRAULIQUE / HYDRAULIC BRAKE	3/8" - 16	1 ¹ / ₂ "	8K - 15K
7256	FREIN À DISQUE / ROTOR BRAKE	M11 x 1,5"	2 ⁷ / ₁₆ "	3,5K
090756	FREIN À DISQUE / ROTOR BRAKE	1/2" - 20	2 ⁷ / ₁₆ "	10K
7186	FREIN À DISQUE / ROTOR BRAKE	5/8" - 14	5"	10K - 12K
2073	FREIN HYDRAULIQUE, À AIR ET ÉLECTRIQUE HYDRAULIC, AIR AND ELECTRIC BRAKE	3/8" - 24 NF	1"	7K GRADE 5
16102	FREIN HYDRAULIQUE, À AIR ET ÉLECTRIQUE HYDRAULIC, AIR AND ELECTRIC BRAKE	3/8" - 24 NF	5/8"	GRADE 5
23413	ACTIVATEUR DE FREIN / BRAKE ACTUATOR	1/2" - 20	3 ³ / ₄ "	ZINGUÉ / ZINC PLATED
9093	ACTIVATEUR DE FREIN / BRAKE ACTUATOR	5/8" - 11	5 ¹ / ₄ "	GRADE 8, MODÈLE 20A / GRADE 8, MODEL 20A
8294	ACTIVATEUR DE FREIN / BRAKE ACTUATOR	5/8" - 18 NF	5"	GRADE 5, MODÈLE 20A / GRADE 5, MODEL 20A
8295	ACTIVATEUR DE FREIN / BRAKE ACTUATOR	5/8" - 18 NF	5"	BOULON DE ROULEAU ARRIÈRE, GRADE 5 REAR BOLT SHOULDER, GRADE 5
8288	ACTIVATEUR DE FREIN / BRAKE ACTUATOR	5/8" - 12 NC	5 ¹ / ₄ "	BOULON DE ROULEAU AVANT / FRONT BOLT SHOULDER
DBCMHBG	ÉTRIER / CALIPER	M11 x 1,5"	2 ¹ / ₂ "	2K-8K ACIER INOXYDABLE / 2K-8K STAINLESS

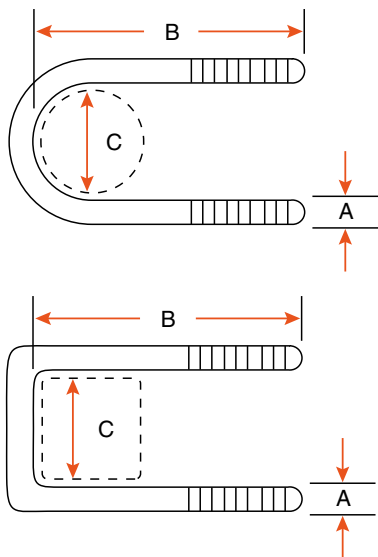
BOULON FLEXIRIDE FLEXIRIDE BOLT



PRODUIT PRODUCT	FILETAGE THREAD	A	MANDRIN SPINDLE	ÉCROU NUT	FINITION FINISH
2070	1/2" - 20 NF	3 ¹ / ₂ "	2K	20112*	NOIR / BLACK
2070Z	1/2" - 20 NF	3 ¹ / ₂ "	2K	20112*	ZINC JAUNE / YELLOW ZINC
2076	5/8" - 18 NF	3 ³ / ₄ "	3,5K	13200N*	ZINC
4042G8Z	7/8" - 9 NC	5 ¹ / ₂ "	7K	2098*	ZINC

*VENDU SÉPARÉMENT / ITEM SOLD SEPARATELY

BOULON BOLT

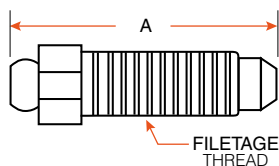


BOULON EN "U" U-BOLT

PRODUIT PRODUCT	ESSIEU AXLE	TYPE	ÉCROU NUT	A	B	C	MATÉRIEL MATERIAL
10119	2K	ROND / ROUND	2100*	3/8" NF	4 1/2"	1 3/4"	ZINGUÉ / ZINC PLATED
20119L	2K	ROND / ROUND	2100*	3/8" NF	4 1/2"	2"	ZINGUÉ / ZINC PLATED
20119C	2K	CARRÉ / SQUARE	2100*	3/8" NF	4 1/2"	2"	ZINGUÉ / ZINC PLATED
20118	2K	ROND / ROUND	20112*	1/2" NF	4 1/2"	2"	ZINGUÉ / ZINC PLATED
20118C	2K	CARRÉ / SQUARE	20112*	1/2" NF	5"	2"	ZINGUÉ / ZINC PLATED
35119	3,5K	ROND / ROUND	20112NC*	1/2" NF	5"	2 1/2"	ZINGUÉ / ZINC PLATED
35119C	3,5K	CARRÉ / SQUARE	20112NC*	1/2" NF	5"	2 1/2"	ZINGUÉ / ZINC PLATED
60118	5,5K - 6K	ROND / ROUND	20112*	1/2" NF	6 1/2"	3"	BRUT / RAW
60119	5,5K - 6K	ROND / ROUND	20112*	1/2" NF	6 3/4"	3"	ZINGUÉ / ZINC PLATED
80119	8K	ROND / ROUND	35118*	9/16" NF	8"	3 1/2"	ZINGUÉ / ZINC PLATED
11077	10K	ROND / ROUND	1137188*	5/8" - 11	9"	5"	ZINGUÉ / ZINC PLATED
11070	12K - 16K	ROND / ROUND	6113*	3/4" - 10	9 3/4"	5"	ZINGUÉ / ZINC PLATED
11094	12K - 16K	ROND / ROUND	6113*	3/4" - 10	11,03"	5"	-
HAP785	12K - 16K	ROND / ROUND	HAP78NUT*	7/8" NF	12"	5"	BRUT / RAW

*VENDU SÉPARÉMENT / ITEM SOLD SEPARATELY

BOULON PURGE BLEEDER SCREW



PRODUIT PRODUCT	FREIN BRAKE	FILETAGE THREAD	A
5489	3,5K - 7K	3/8" - 24	1 1/8"
54035	8K	5/16" - 24	1"
5469	10K - 12K	7/16" - 20	1 1/4"

ESSIEU AXLE
 FREIN BRAKE
 SUSPENSION
 PNEU ET JANTE TIRE AND WHEEL
 AILE FENDER
 LUMIÈRE LIGHT
 REMORQUAGE TOWING
 VÉRIN JACK
 TREUIL WINCH
 ÉLECTRICITÉ ET FILAGE ELECTRICAL AND WIRE
 RANGEMENT ET RÉSERVOIR STORAGE AND TANK
 HYDRAULIQUE HYDRAULIC
 ACCESSOIRE ACCESSORY
 QUINCAILLERIE HARDWARE

BOULON BOLT



BOULON BOLT

PRODUIT PRODUCT	TYPE	ESSIEU AXLE	ÉCROU NUT	FILETAGE (A) THREAD	B
35116Z	POUR RESSORT / EYE BOLT	2K - 5K	35118*	9/16" - 18 NF	3"
60116Z	POUR RESSORT / EYE BOLT	6K - 7K	35118*	9/16" - 18 NF	3 1/2"
7264	POUR RESSORT / EYE BOLT	10K G.D.	6715*	3/4" - 10	4 1/2"
7182	POUR RESSORT / EYE BOLT	10K - 16K	6112*	1" - 8	5"
7169	POUR RESSORT / EYE BOLT	10K - 16K	6112*	1" - 8	5 1/4"
72940	POUR RESSORT / EYE BOLT GRADE 5	-	61260*	5/8" - 18	4 1/2"
60208	POUR CENTRE DE RESSORT FOR SPRING CENTER	2K - 7K	2100*	3/8" - 24	3"
20136	POUR STABILISATEUR / FOR EQUALIZER	6K - 7K	20133*	3/8" - 16 NC	3 1/2"
7170	POUR STABILISATEUR / FOR EQUALIZER	10K - 16K	7171*	1 1/8" - 7	6"
5819	POUR STABILISATEUR / FOR EQUALIZER	10K - 16K	6716*	1" - 8	6 1/2"
7295	POUR STABILISATEUR / FOR EQUALIZER GRADE 5	-	7171*	1 1/8" - 7	6 1/2"
568263	POUR ARMATURE / FOR ARMATURE PLATE	10K - 16K	568265*	1/4" - 20	1"
2079	UNIVERSEL / UNIVERSAL	-	20112*	1/2" - 20 NF	1 3/4"
13477	UNIVERSEL / UNIVERSAL GRADE 5	-	-	1" - 8	8 1/2"

*VENDU SÉPARÉMENT / ITEM SOLD SEPARATELY

BOULON À ROTULE BALL BOLT



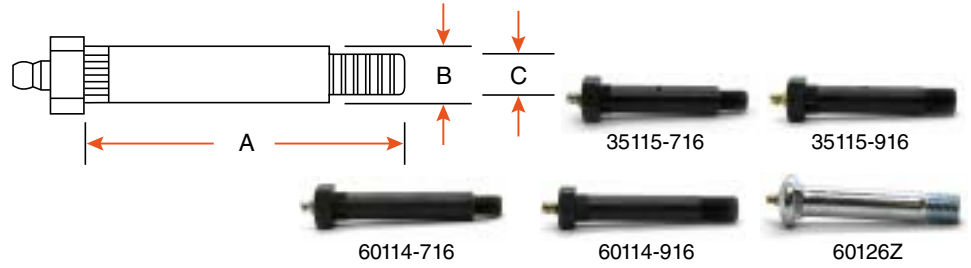
PRODUIT PRODUCT	DESCRIPTION	DIMENSION SIZE
299111	EMBOUT AVEC BOULON À ROTULE 2 TROUS ZINC / ZINC PLATED 2 HOLES BALL STUD BRACKET	10 MM
299101	EMBOUT AVEC BOULON À ROTULE 3 TROUS ZINC / ZINC PLATED 3 HOLES BALL STUD BRACKET	10 MM
299036	BOULON À ROTULE POUR CYLINDRE À GAZ ZINGUÉ / ZINC PLATED BALL STUD FOR GAS SPRING	10 MM
299017	BOULON À ROTULE POUR CYLINDRE À GAZ / BALL STUD FOR GAS SPRING	13 MM

BOULON - ÉCROU

BOLT - NUT

BOULON GRAISSABLE

SHACKLE BOLT



PRODUIT PRODUCT	TYPE	ÉCROU NUT	A	B	C	MATÉRIEL MATERIAL
35115-716	POUR RESSORT / FOR SPRING	6092X*	2 ³ / ₄ "	9/16"	7/16"	ACIER / STEEL
35115-916	POUR RESSORT / FOR SPRING	35118*	2 ³ / ₄ "	9/16"	9/16"	ACIER / STEEL
60114-716	POUR RESSORT / FOR SPRING	6092X*	3 ¹ / ₄ "	9/16"	7/16"	ACIER / STEEL
60114-916	POUR RESSORT / FOR SPRING	35118*	3 ¹ / ₄ "	9/16"	9/16"	ACIER / STEEL
60126Z	POUR STABILISATEUR / FOR EQUALIZER	60127Z*	4 ¹ / ₂ "	7/8"	7/8"	ZINC

*VENDU SÉPARÉMENT / ITEM SOLD SEPARATELY

ÉCROU DE ROUE

WHEEL NUT



PRODUIT PRODUCT	FILETAGE THREAD	CAPACITÉ CAPACITY	DESCRIPTION
60132	1/2" - 20	-	13/16" ZINC
6098	1/2" - 20	-	CAPUCHON CHROME / CHROME CAP
53206	1/2" - 20	-	1 3/8" CHROME POUR CLÉ 13/16" / 1 3/8" CHROME FOR 13/16" WRENCH
53207	1/2" - 20	-	ACIER INOXYDABLE / STAINLESS
53208	1/2" - 20	-	1 3/4" CHROME POUR CLÉ 3/4" / 1 3/4" CHROME FOR 3/4" WRENCH
6053X	9/16" - 18	7K	CÔNE / CONE
35118	9/16" - 18 NF	-	GRADE 2 NYLON
35118L	9/16" - 18	-	LOCKNUT
2107	9/16" - 18	-	FLANGE POUR CLÉ 7/8" / FLANGE FOR 7/8" WRENCH
6109	5/8" - 18	-	CÔNE 90° CONE
63106	5/8" - 18	-	FLANGE PIVOTANT / SWIVEL FLANGE
568216	5/8" - 18	10K - 12K AL-KO 10K - 15K DEXTER	FLANGE PIVOTANT / SWIVEL FLANGE
2108X	5/8" - 18	-	DIAMÈTRE FLANGE 1 9/16" FLANGE DIAMETER
90131	5/8" - 18	-	FLANGE PIVOTANT ET "GROOVE" POUR 71365V ET 90124 SWIVEL FLANGE AND GROOVE FOR 71365V AND 90124
624000	3/4" - 16	10K - 12K - 16K	2" FLANGE PIVOTANT / 2" SWIVEL FLANGE
6118X	M22 x 1,5"	15K - 16K	-
60131	-	-	TAQUET DE ROUE DE MAISON MOBILE / MOBILE HOME RIM CLAMP

ESSIEU
AXLE
 FREIN
BRAKE
 SUSPENSION
SUSPENSION
 PNEU ET JANTE
TIRE AND WHEEL
 AILE
FENDER
 LUMIÈRE
LIGHT
 REMORQUAGE
TOWING
 VÉRIN
JACK
 TREUIL
WINCH
 ÉLECTRICITÉ ET FILAGE
ELECTRICAL AND WIRE
 RANGEMENT ET RÉSERVOIR
STORAGE AND TANK
 HYDRAULIQUE
HYDRAULIC
 ACCESSOIRE
ACCESSORY
 QUINCAILLERIE
HARDWARE

ÉCROU NUT

ESSIEU AXLE
 FREIN BRAKE
 SUSPENSION
 PNEU ET JANTE TIRE AND WHEEL
 AILE FENDER
 LUMIÈRE LIGHT
 REMORQUAGE TOWING
 VÉRIN JACK
 TREUIL WINCH
 ÉLECTRICITÉ ET FILAGE ELECTRICAL AND WIRE
 RANGEMENT ET RÉSERVOIR STORAGE AND TANK
 HYDRAULIQUE HYDRAULIC
 ACCESSOIRE ACCESSORY
 QUINCAILLERIE HARDWARE



PRODUIT PRODUCT	FILETAGE THREAD	ESSIEU AXLE	DESCRIPTION	MATÉRIEL MATERIAL
568265	1/4" - 20	10K - 16K	POUR ARMATURE / FOR ARMATURE PLATE	ACIER / STEEL
37337	1/4" - 20	-	UNIVERSEL / UNIVERSAL	ZINC
20133	3/8" - 16 NC	6K - 8K	GRADE 2 NYLON	ACIER / STEEL
20121	3/8" - 16 NC	6K - 8K	GRADE 5	ACIER / STEEL
2100	3/8" - 24 NF	2K	GRADE 5	ZINC
37082	3/8" - 24 NF	-	GRADE 8	NYLON
2093	7/16" - 20 NF	2K - 3,5K	POUR FREIN ÉLECTRIQUE ET HYDRAULIQUE FOR ELECTRIC AND HYDRAULIC BRAKE	ACIER / STEEL
6018X	7/16" - 20 NF	10K	GRADE 5, POUR FREIN ÉLECTRIQUE GRADE 5, FOR ELECTRIC BRAKE	ACIER / STEEL
6092X	7/16" - 20	10K - 16K	POUR BOULON EN "U" GRAISSABLE LOCKING FLANGE NUT	ZINGUÉ / ZINC PLATED
20112NC	1/2" - 13 NC	5K - 7K	POUR BOULON EN "U" / FOR U-BOLT	NYLON
36360	1/2" - 20	2K - 6K	GRADE 5	ACIER / STEEL
20112	1/2" - 20 NF	5K - 7K	POUR BOULON EN "U" / FOR U-BOLT	NYLON
7096	1/2" - 20	10K - 16K	POUR BOULON (KEEPER) / ROTOR MOUNTING NUT	ACIER / STEEL
35118	9/16" - 18 NF	2K - 8K	GRADE 2 NYLON	ACIER / STEEL
35118L	9/16" - 18	2K - 8K	LOCKNUT	ACIER / STEEL
1137188	5/8" - 11 NC	10K	NYLON LOCKNUT	ACIER / STEEL
7971	5/8" - 18 NF	20K	POUR ACTIVATEUR DE FREIN / FOR BRAKE ACTUATOR	ZINGUÉ / ZINC PLATED
13200N	5/8" - 18 NF	3,5K	GRADE 2 NYLON	ACIER / STEEL
61260	5/8" - 18	-	POUR RESSORT / FOR SPRING	ZINGUÉ / ZINC PLATED
6113	3/4" - 10	10K - 16K	-	ZINGUÉ / ZINC PLATED
6715	3/4" - 10	12K - 16K	POUR BOULON EN "U" / FOR U-BOLT	ZINGUÉ / ZINC PLATED
60127Z	7/8" - 9	6K - 8K	POUR STABILISATEUR INDUSTRIEL FOR INDUSTRIAL EQUALIZER	ZINGUÉ / ZINC PLATED
HAP78NUT	7/8" NF	12K - 16K	POUR BOULON EN "U" HUTCH FOR HUTCH U-BOLT	ACIER / STEEL
6112	1" - 8	9K - 16K	POUR RESSORT / FOR SPRING	BRUT / RAW
6716	1" - 8	10K - 16K	POUR STABILISATEUR INDUSTRIEL (LOCKNUT) FOR INDUSTRIAL EQUALIZER (LOCKNUT)	ACIER / STEEL
7171	1 ^{1/8} " - 7	10K - 16K	POUR RESSORT / FOR SPRING	BRUT / RAW
1140308	M10 - 1,5"	-	UNIVERSEL / UNIVERSAL	ZINC
37334	10 - 24	-	UNIVERSEL / UNIVERSAL	ZINC

ÉCROU NUT



1150-6



1150



K363257



6191



4150



6096X



K568135



6084



6320



6190

ÉCROU DE MANDRIN SPINDLE NUT

PRODUIT PRODUCT	FILETAGE THREAD	ÉPAISSEUR THICKNESS	ESSIEU AXLE
1150-6	1" - 14	3/8"	2K - 8K
1150	1" - 14	3/8"	2K - 8K
K363257	1" - 14	3/8"	2K - 8K
6191	1" - 14	7/16"	6K
4150	1" - 14	7/8"	AGRICOLE / AGRICULTURAL
6096X	1 1/2" - 12	5/16"	10K
K568135	1 1/2" - 12	1 5/16"	10K - 16K G.D.
6084	1 3/4" - 12	3/8"	10K
6320	-	-	2K - 8K
6190	-	-	6K

ÉCROU FLEXIRIDE FLEXIRIDE NUT



2098

PRODUIT PRODUCT	FILETAGE THREAD	ÉPAISSEUR THICKNESS	FLEXIRIDE
2098	7/8" - 9 NC	1"	5,2K - 7K

ÉCROU DE VÉRIN JACK NUT



TJD12000NUT

PRODUIT PRODUCT	CAPACITÉ CAPACITY
TJD12000NUT	12K

ESSIEU AXLE
 FREIN BRAKE
 SUSPENSION
 PNEU ET JANTE TIRE AND WHEEL
 AILE FENDER
 LUMIÈRE LIGHT
 REMORQUAGE TOWING
 VÉRIN JACK
 TREUIL WINCH
 ÉLECTRICITÉ ET FILAGE ELECTRICAL AND WIRE
 RANGEMENT ET RÉSERVOIR STORAGE AND TANK
 HYDRAULIQUE HYDRAULIC
 ACCESSOIRE ACCESSORY
 QUINCAILLERIE HARDWARE

ANNEXE

ANNEX

#PRODUIT / PART#	PAGE	#PRODUIT / PART#	PAGE	#PRODUIT / PART#	PAGE	#PRODUIT / PART#	PAGE
0014E	57	1089M8G	172	13305	298	14539	180
0015E	57	1090	172	13310	298	14540	180
0140	226	1090FM10G	172	13313	298	14541	180
0141	226	1090M10G	172	13342	298	14542	178
0142	226	1091	172	13343	298	14543	178
0143	227, 305	1091M10G	172	13350	298	14544	180
0242	228	1091M8G	172	13362	298	14545	180
02475	52, 223	1100	216	13372	298	14546	181
090756	111, 324	1100K	216	13375	298	1457	125
10035	308	1104	157	13383	298	145706-P319	171
10035HD	308	1104M4	157	13384	298	145R12	158
10035XHD	308	1104M5	157	13390	298	145R12M4	158
1003G	50	1104M5G	157	13391	298	145R12M4G	158
1004-2	50	1104M5V	157	13392	298	145R12M5	158
10042	57	1106	157	13401	299	145R12M5AG	158
10045	58, 59	1106M4	157	13477	295, 326	145R12M5ANO	158
10045X	58, 59	11070	150, 325	13511	301	145R12M5AO	158
10047	308	11077	150, 325	13801	312	145R12M5G	158
10049	308	11094	150, 325	13803	312	1465DAT	204, 205, 304, 305
10049B	308	11252	216, 305	1402	175, 301	1470	63, 323
10050	58, 59	1129	175	1404081	209	1479DAT	205, 304
10050X	58, 59	1130	175	1404097	209	1481DAT	205, 304
1005G	50	1131	175	14067	155	150QT	61, 322
1006G	50	1131D	175	14111	155	15123	52
1007G	50	1132	175	14112	155	15205S	160
1007R	50	1133	175	14125A	52	15205SM5	160
1008G	49	1134	175	14205IC	159	15205SM55BC	160
1009GW	50	1136	175	14205ICC	159	15205SM5A	160
1010G	49	1137188	154, 328	14205ICCM5	159	15205SM5AFG	160
10119	150, 325	1140308	295, 328	14205ICCM5A	159	15205SM5AJN	160
1012	50	1149	153	14205ICCM5AFG	159	15205SM5ANO	160
1013	51	1150	63, 329	14205ICCM5AJN	159	15205SM5AS5G	160
1014G	50	1150-6	63, 329	14205ICCM5ANO	159	15205SM5C	160
1015G	50	1151	153	14205ICCM5G	159	15205SM5G	160
1016	49	1151C	51, 306	14205ICCM5NPV	159	15205SM5GR	160
1016114	123, 206	1152	153	14205ICCM5GR	159	15205SM5N	160
1016137	123, 206	1153	65	14205ICM5	159	15205SM5NR	160
10163	58, 59	1154	153	14205ICM5A	159	15205SM5P	160
1017G	49	115702	312	14205ICM5AFG	159	15205SM6	160
1018G	50	115QT	61, 322	14205ICM5AJN	159	15205SM6A	160
1019G	49	11795	244, 268, 291	14205ICM5ANO	159	15205SM6AJN	160
1025165	212	11854	244, 268, 291	14205ICM5G	159	15205SM6ANO	160
10271	123	1204	129	14205ICM5NPV	159	15205SM6AS5G	160
10330L	186	120400	125	14205ICMM5GR	159	15205SM6C	160
10337	227	12046	151	14276	53	15205SM6G	160
1044	164	12049	151	1435	300	15205SM6N	160
1045	164	12053	151	1442	300	15205SM6NR	160
1046	164	12098	125	1445	58	15205W8	160
1051	57	12312	216, 306	1445Z	58	15205W8M5	160
10526	124	12426	122	1446	60	15205W8M55BC	160
10527	124	12503	206	14511	177	15205W8M5A	160
10541	124	12503D	124	14512	177	15205W8M5AFG	160
10552	125	12976	122	14518	177	15205W8M5AJN	160
10555	125, 315	13044	137	14519	177	15205W8M5ANO	160
1056	57	13142	137	14522	180	15205W8M5AS5G	160
1056D	57	13175IC	158	14523	180	15205W8M5C	160
1056HD	57	13175ICM4	158	14524	178	15205W8M5G	160
10580	297, 301	13175ICM4G	158	14525	180	15205W8M5N	160
10582	122	13175ICM5	158	14526	180	15205W8M5NR	160
1063	57	13175ICM5AFG	158	14527	178	15205W8M5P	160
1086	170	13175ICM5AJG	158	14528	178	15205W8M5S	160
1089	172	13175ICM5ANO	158	14529	178	15205W8M6	160
1089-F	172	13175ICM5G	158	14530	180	15205W8M6A	160
1089FM10G	172	1320	315	14531	180	15205W8M6AJN	160
1089FM5	172	13200	298	14532	181	15205W8M6ANO	160
1089FM5G	172	13200N	154, 328	14533	181	15205W8M6AS5G	160
1089FM5SPV	172	13201-F	61, 322	14534	181	15205W8M6C	160
1089FM6G	172	13204	298	14535	180	15205W8M6G	160
1089FM8G	172	1320703	137	14536	178	15205W8M6N	160
1089M10G	172	13211	298	14537	178	15205W8M6NR	160

ANNEXE

ANNEX

#PRODUIT / PART#	PAGE	#PRODUIT / PART#	PAGE	#PRODUIT / PART#	PAGE	#PRODUIT / PART#	PAGE
15225IC	160	1531045	105	20119L	150, 325	215IR175MDG	162
15225ICC	160	15408	251	2012	129	215IR175MDG-865	162
15225ICCM5	160	15410	192	20120	151	215IR175MG	162
15225ICCM55BC	160	1556-P533	170	20121	154, 328	2167	129
15225ICCM5A	160	15934	125, 305	20123	152	2184	129
15225ICCM5AFG	160	16019	124	2013	129	2188NX	58
15225ICCM5AJN	160	161001	312	20133	154, 328	2188X	59
15225ICCM5ANO	160	161002	312	20136	153, 326	2188XA	59
15225ICCM5AS5G	160	161003	312	201501	312	22062	175
15225ICCM5C	160	161004	312	2017	131	22118-P322	171
15225ICCM5G	160	16102	324	2018	131	22118-P322M4	171
15225ICCM5N	160	161201	312	2023	129	22118-P322M5	171
15225ICCM5NR	160	16195	106	202702-5-6S	284	22118-P322M5G	171
15225ICCM5P	160	16196	106	20270266S	284	22118-P3232	171
15225ICCM5S	160	1706397	209	203261	312	22118-P3232M4	171
15225ICCM6	160	17156D	168	203261L	312	22118-P3232M5	171
15225ICCM6A	160	17156DB	168	203702	312	22118-P3232M5G	171
15225ICCM6AJN	160	17156DG	168	204108	312	22118-P3234	171
15225ICCM6ANO	160	17188	169	20428	166	22118-P3234M4	171
15225ICCM6AS5G	160	17235	168	2050	157	22118-P3234M5	171
15225ICCM6C	160	17237	168	2050D	157	22118-P3234M5G	171
15225ICCM6G	160	17241	168	2050DM4	157	22118-P334	171
15225ICCM6N	160	17244	168	2050DM5	157	22118-P334M4	171
15225ICCM6NR	160	17254	168	2050DM5G	157	22118-P334M5	171
15225ICM5	160	17298	169	2050F	157	22118-P334M5G	171
15225ICM55BC	160	17298DA	169	2050FM4	157	223100	308
15225ICM5A	160	17298DG	169	2050FM5	157	22410RZ	225
15225ICM5AFG	160	17298DGG	169	2050FM5G	157	22410RZ-P	225
15225ICM5AJN	160	17298G	169	2050M4	157	22411RZ	225
15225ICM5ANO	160	1752805	264	2050M5	157	22411RZ-P	225
15225ICM5AS5G	160	17550	208	2050M5G	157	22415	225
15225ICM5C	160	17551	208	205149	52	22415Z	225
15225ICM5G	160	17556	124	206188S	284	22420	225
15225ICM5N	160	17584	50	206288S	284	2267E	57
15225ICM5NR	160	1789	57	2070	62, 324	22702	169
15225ICM5P	160	18122	122, 211	2070Z	62, 324	22702K	169
15225ICM5S	160	185032	104	207188S	284	2304	60
15225ICM6	160	18820	123, 209	2073	89, 105, 112, 324	2306	60
15225ICM6A	160	18821	209	2076	62, 324	23060	298
15225ICM6AJN	160	18821LN	209	2078	89, 324	2308	60
15225ICM6ANO	160	18822	209	2079	326	2312	317
15225ICM6AS5G	160	18823	210	2083163	215	23138	98
15225ICM6C	160	18824	209	208S	216	23138X	98
15225ICM6G	160	19102	313	2093	88, 328	23139	98
15225ICM6N	160	19314	301	2094184	314	23139X	98
15225ICM6NR	160	19862	104	2098	63, 329	23141	102
15225IES	160	20016	211	2100	154, 328	23141X	102
15225IESM5	160	2002	131	2101189	207	23142	102
15225IESM55BC	160	2003	131	2103	223	23142X	102
15225IESM5A	160	2004	131	2104	223	2314	317
15225IESM5AFG	160	2005	131	2105	223	23144	103
15225IESM5AJN	160	2006	129	2107	64, 174, 327	23145	103
15225IESM5ANO	160	2007	129	21085	58	23146X	103
15225IESM5AS5G	160	2008	129	21086	58	23147X	103
15225IESM5C	160	2009	131	2108X	64, 174, 327	2315C	173
15225IESM5G	160	2010	129	21259	59	2315L	173
15225IESM5N	160	20100ED	67	21301	59	2316	173
15225IESM5NR	160	20100EDI	67	2135NX	58	2317	173
15225IESM5P	160	20100EG	67	2135X	59	2318	173
15225IESM5S	160	20100EGI	67	2136NX	58	23198	81
15225IESM6	160	20100HD	90	2136X	59	23198X	81
15225IESM6A	160	20100HG	90	2136XA	59	23199	81
15225IESM6AJN	160	2011	129	2153	223	23199X	81
15225IESM6ANO	160	20112	88, 154, 328	2154	223	23201	82
15225IESM6AS5G	160	20112NC	154, 328	2156	223	23202	82
15225IESM6C	160	20113	86	21575R175I	162	23204	83
15225IESM6G	160	20117	152	215IR175M	162	23205	83
15225IESM6N	160	20118	150, 325	215IR175MA	162	23206X	83
15225IESM6NB	160	20118C	150, 325	215IR175MD	162	23207X	83
15245	53	20119C	150, 325	215IR175MDA	162	23278	124

ANNEXE

ANNEX

#PRODUIT / PART#	PAGE	#PRODUIT / PART#	PAGE	#PRODUIT / PART#	PAGE	#PRODUIT / PART#	PAGE
23316	317	235FM8CRAW	161	251012-P350M5N	171	3110-C	61, 322
23332	97	235FM8CRD	161	25105107	85	3110-F	61, 322
23333	97	235FM8CRDB	161	2511	62, 323	3112	61, 322
23340	94	235FM8CRDBW	161	251121	313	311KA	303
23340I	94	235FM8CRDW	161	251143	313	311TRI	303
23341	94	235FM8CRW	161	251148	313	31261R	321
23341I	94	235FM8CS5	161	25120	151	31266LR	321
23342	95	235FM8CS5W	161	25132	62, 323	3129	96
23342I	95	235FM8G	161	2515	125	3130	96
23343	95	235GWM8	161	2546F	57	31430	217
23343I	95	235M6ANO	161	25520	53	31431	201, 217
23344	92	235M6ANOW	161	2553	62, 323	3148	63, 323
23345	92	235M6BIR	161	25580	52	315152	312
23361	123	235M6BIRG	161	25812-P350	171	3170	155
23362	122	235M8ANO	161	260	312	3171X	155
2338	317	235M8ANOW	161	2603	129	3172X	155
23387	99	235M8BIR	161	261012-P350	171	3173	155
23388	99	235M8BIRA	161	261012-P350M5N	171	31730X	153
23408	103	235M8BIRAD	161	26912-P350	171	3174	155
23409	103	235M8BIRADW	161	275	89	31916	61, 322
23410	100	235M8BIRAM	161	2847DAT	205, 304	3200	52
23410X	100	235M8BIRAW	161	2848DAT	205, 304	3201	52
23411	100	235M8BIRD	161	28521	53	3202	52
23411X	100	235M8BIRDG	161	28580	52	3206	52
23413	125, 324	235M8BIRG	161	28622	53	321618AI	265
23428	77	235M8BIRS5	161	2866DAT	205, 304	323216	313
23429	77	235M8CRDB	161	28682	52	323316	313
23434	211	235M8G	161	287035	268, 301	32705PL	205
23450	79	235M8GW	161	28860	212	32705X	205
23450X	79	23744	123	28861	212	32706	203
23451	79	23852	86, 107	28862	212	32707	203
23451X	79	2397	78	28862P	212	32708	203
234620	72	2397X	78	28863	212	32710	203
23463	125	2398	78	28958	212	32724	203
234630	72	2398X	78	28960	212	32748	203
23472	68	240101	314	28961	212	33052	175
23473	68	243101	314	28962	212	33052X	175
23516	317	243141	314	293020	268, 301	33091	149
23566	124	243141S	314	297150	268, 301	3328	125
23580M8CAMW	161	243171	314	297200	268, 301	33607	207
23580R16CRDW	161	243171S	314	298203	301	33608	207
23580R16CRDWW	161	24570R175366	162	299017	267, 326	33609	207
23580R16GWM6	161	245IR175M	162	299036	267, 326	33610	207
23580R16GWM6G	161	245IR175MA	162	299101	267, 326	33611	207
23580R16GWM8	161	245IR175MD	162	299111	267, 326	33612	207
23580R16GWM8AS5	161	245IR175MDA	162	2H1112AHDREER	108	33613	207
23580R16GWM8DG	161	245IR175MDG	162	3004556	311	34062	107
23580R16GWM8G	161	245IR175MDG-865	162	30120	151	341885	112
23580R16R	161	245IR175MG	162	3013	309	3418905	112
23580R16W	161	2472	224	3013824	299	34257	106
23585R16C	161	2473Z	224	3014	309	3500ED	69
23585R16W	161	2474	224	3015	309	3500EDI	69
235FM6ANO	161	2474Z	224	3016	309	3500EDISA	71
235FM6ANOW	161	2476	224	3019	315	3500EG	69
235FM6CG	161	2477	223	305736X	313	3500EGI	69
235FM6CGW	161	2478	224	305755X	313	3500EGISA	71
235FM6CR	161	2479	224	30661	153	3504	108
235FM6CRW	161	2479P	224	3072	153	3506	109
235FM8ANO	161	2480	225	3100-F	61, 322	3507	108
235FM8ANOW	161	2480PATTE	229	31054	204, 305	3508	110
235FM8CAD	161	2482	223	31055	204, 305	3509D	109
235FM8CADW	161	2485P	229	31056	204, 305	3509G	109
235FM8CAM	161	2499X	126	31057	204, 305	35100EPBD	70
235FM8CAMW	161	2499XLY	126	31058	204, 305	35100EPBDI	70
235FM8CDG	161	24SA12X12	284	31060	204, 306	35100EPBG	70
235FM8CDGW	161	25014	62, 323	31071	53	35100EPBGI	70
235FM8CG	161	2503	129	31073	53	35100HD	91
235FM8CGW	161	25100	225	3110	61, 322	35100HDD	91
235FM8CR	161	251001V	225	311014AI	265	35100HDFBZ	92
235FM8CRA	161	251012-P350	171	31105	61, 322	35100HG	91

ANNEXE

ANNEX

#PRODUIT / PART#	PAGE	#PRODUIT / PART#	PAGE	#PRODUIT / PART#	PAGE	#PRODUIT / PART#	PAGE
35100HGD	91	363601	76	40792	114	45114H	209
35100HGFBZ	92	363602	76	408S	212, 218	45114Z	209
35100HPBD	93	363906	61, 322	40932	114	45115F	209
35100HPBDX	93	37082	328	410022	318	45115Z	209
35100HPBG	93	37334	295, 328	410091	318	45118Z	212
35100HPBGX	93	37337	295, 328	410092	318	45119Z	212
35105107	85	377DAT	303	413201	315	45120N	177
35105107-I	85	378DAT	303	413203	315	45121	177
3510D	108	3794DAT	303	413205	315	45123	179
3511	108	379ATPY	303	413216	315	45123G	179
35111	88, 105	379DAT	303	413221	315	45123G14	179
35111AD	88	3820	314	413223	315	45124	177
35111AG	88	3821	306	413225	315	45125	179
35113	86	382A	53	413229	315	45125 14	179
35113I	86	387A	52	413331	301	45126	177
35115-716	154, 327	3920	53	4150	51, 63, 329	45127	177
35115-916	154, 327	39590	52	42118N	177	45128	179
35116Z	153, 326	395S	52	42118TP	177	45128LB	179
35117	152	3984	52	43329	116	45129	179
35118	64, 154, 174, 327, 328	40002	213	43397	113	45130	180
35118L	64, 154, 174, 327, 328	400CB12	210	437170L	321	45131	177
35119	150, 325	400CB12-2	210	437170R	321	45132	180
35119C	150, 325	400CB196	210	43787L	321	45133	180
35120	151	400CB4	210	43787R	321	45138	179
35122HDZ	151	400CB42B	210	43905	125	45139	179
35122LHDZ	151	400CB4LN	210	44610	53	45140	179
35122LZ	151	400CB6	210	44643	52	45141N	179
35122MHDZ	151	400CB6-2	210	44649	52	45143	179
35122MZ	151	400CB6-2B	210	44807	124	45153	177
35122Z	151	400TR	106	45008	208	45213	180
35123	152	4015106G	167, 172	45009	208	45219	242
35124	152	401586G	167, 172	45050	196	45280	177
35125	137	402X3	111	45059	179	45282	306
35125G	137	40311	195	45100P	248	45941	124, 126
35126	152	40321	112	451010	213	46061	219
35127	152	40322	112	451011	213	46101	106
35128	165	40326	202, 206	451012	213	46102	106
35129	165	40327	202, 206	45101P	247	46117	87
35131	165	40328	202, 206	45102	213	46119	87
35133	165	40331	196	45103	213	46124FR	65
35134GC	165	40332	196	451031	221	46131	106
35136	165	40341	198	451031D	221	46132	88, 105
35139	165	403410	197	451031DZ	221	46133	88, 105
35141	165	403411	196	451032	221	46134	106
35141NPV	165	40342	196	451035	221	46135	106
35143C	165	403422	196	451035Z	221	46136	87
35144	165	40343	199	451036	222	46137	87
35145GC	165	40344	196	451036N	222	4618	87, 106
35146	165	403444	196	451037Z	221	46238	124, 126
35148	165	40346	196	45104	229	4632	59
35149	165	403466	196	45106	213	4632G	58
35150	166	40347	196	45107	213	4639	86
35151	166	40348	201, 208	4510775	213	4655	86
35151N	166	40349	197	45108	213	467	89, 107
35152	166	40350	202	451081	213	4671	87
35153	166	40351	202	451082	213	4677	87, 106
35154	166	40352	202	4510835	213	468144L	321
35155GC	166	4042G8Z	62, 324	4510840	213	468144R	321
35156G	166	4045	60	45108G	215	4681706L	321
35157N	166	40454	123, 211	45109	213	4681706R	321
35158	166	4045C	60	45110	208	468170L	321
35159S	166	4045CN	60	451103	208	468170R	321
35171	166	4046	60	45111	208	468188L	321
3527BBX	222	4046Z	60	45111R	211	468188R	321
36115X	87, 105	40619	201, 208	45112	208	4682	87
36116X	87, 105	40700	198	45112R	211	4687	106
36121X	87, 105	40701	198	45113	208	47119	87
36287L	321	40702	198	451136K	208	47120	87
36287R	321	40702N	198	45114F	209	47471	123
36360	154, 328	40703	198	45114FR	211	4750820	118

ANNEXE

ANNEX

#PRODUIT / PART#	PAGE	#PRODUIT / PART#	PAGE	#PRODUIT / PART#	PAGE	#PRODUIT / PART#	PAGE
4758	61, 322	53206	64, 174, 327	60125Z	137	610470L	185
4758Z	61, 322	53207	64, 174, 327	60126Z	154, 327	610471L	185
47590	203	53208	64, 174, 327	60127Z	154, 328	610475	183
480126	158	5339	186	60130	63, 323	610475L	183
480126M4	158	5340	186	60131	62, 63, 64, 174, 323, 327	610479L	188
480126M4G	158	54033	107	60132	64, 174, 327	610480L	188
480126M5	158	54035	110, 125, 325	60150	167	610481L	188
480126M5AG	158	5404	125	60151	167	610483	189
480126M5ANO	158	54064	107	60151N	167	610483L	188
480126M5AO	158	54065	107	60152	167	610484	189
480126M5G	158	54066	110	60153	167	610485	189
48086	157	5469	110, 325	60154	167	610485L	189
48086M4	157	5489	107, 110, 325	60156	167	610486	183
48086M4G	157	5505	129	60157	167	610487	183
48086M5	157	55120	151	60158C	167	610488	191
4819	88, 105	55125	137	60160	168	610489	191
4819X	88, 105	55125Z	137	60161	168	610490	191
4820	88, 105	55126	137	60164	168	610491	191
4820X	88, 105	5650	123	60165	169	610492	191
48232	115	567	89, 107	60166	168	610600L	188
4843DAT	297	5681	172	60168	168	610601L	188
48466	114	568216	64, 174, 327	6017	89, 324	610608	188
48489	118	568222	58, 59	60171	167	610608L	188
48510	53	568223	59	60172	168	610609	188
48548	52	568226	87, 106	6018X	88, 328	610609L	188
48553	209	568239	87	6019X	89	610610	184
49006	85, 104	568245	86	60208	153, 326	610610L	184
492263	312	568256	88, 105	60208801	84	610611	183
492263A	312	568257	88, 105	60208802	84	610612	184
500120L	321	568259	105	6045	59	610612L	184
500120R	321	568261	87	6045Z	59	6109	64, 174, 327
500170L	321	568263	89, 326	6046	59	6112	154, 328
500170R	321	568264	89	6046Z	59	6113	154, 328
500220L	321	568265	88, 328	6052X	65	6118X	64, 174, 327
500220R	321	568272	88, 105	6053X	64, 174, 327	61255	300
500265L	321	568277	53	605DAT	303	61260	154, 328
500265R	321	568303	57	607340	301	618 1	25
5003	129	57086	157	607341	301	618 1CO	25
5013	108	57086M4	157	6084	63, 329	6190	63, 329
5059X	65	57086M4G	157	6092X	88, 154, 328	6191	63, 329
5060X	65	57086M4T	157	6096X	63, 329	620024	314
5070X	65	57086M5	157	6098	64, 174, 327	620026	314
5071X	65	5783	107	610053	301	620026SS	314
5076	65, 89	58011	126	610371L	183	620027	307
5100	129	5804	205, 304	610373L	183	620028	307
5101X	65	5819	153, 326	610374L	183	620032	307
5103	223	58794	271, 277, 279	610375L	183	620040	307
5103Z	223	6005	131	610388L	184	620041	307
5104	223	6005B58	131	610389L	184	620042	307
511910	53	6005P	131	610390	185	620054	307
511946	52	60100	300	610439L	188	620055	307
5153	223	60100EPBDI	73	610452	191	620056	307
5153Z	223	60100EPBGI	73	610453	191	620057	307
5154	223	60105	279	610455H	191	620058	307
5201000	301	60105107	85	610455HSS	191	620059	307
5201010	175	60105107-I	85	610455V	191	620060	307
5244	221, 229	60105E	50, 65	610455VSS	191	620061	307
5245	222, 229	60105F	65	610457	190	6201010	149
5247	229	60112	86	610458	190	6201110	149
5260	129	60113	86	610459	190	620300	307
5280RB	209	60113I	86	610460	190	620401	311
5285	181	60114-716	154, 327	610461L	185	620402	311
53012C	158	60114-916	154, 327	610462L	187	620622	175
53012CM4	158	60116Z	153, 326	610462LC	187	624000	64, 174, 327
53012CM4G	158	60117	152	610462LCA	187	6271	303
53012CM5	158	60118	150, 325	610462LCK	187	63106	64, 174, 327
53012CM5AG	158	60119	150, 325	610463L	187	6320	63, 329
53012CM5ANO	158	60120	151	610464L	188	6391104	253
53012CM5AO	158	60123	152	610465L	187	66000	306
53012CM5G	158	60124	152	610469L	188	66003	306

ANNEXE

ANNEX

#PRODUIT / PART#	PAGE	#PRODUIT / PART#	PAGE	#PRODUIT / PART#	PAGE	#PRODUIT / PART#	PAGE
66045	306	669230	244	7006	109	71500X	85
6605	108	669243	244	70100ED	75	71501X	85
66050	306	669866	261	70100EDI	75	71502	85
66051	306	669870	261	70100EDISA	74	71502X	85
66053	306	669875	261	70100EDSA	74	71503	85
66056	306	669894	260	70100EG	75	71503X	85
66060	306	669895	260	70100EGI	75	71624	109
66066	306	669896	260	70100EGISA	74	71629	110
6607	108	669897	260	70100EGSA	74	71630	109
66070	306	669900	260	7013	227	71652	138
6608	108	669939	260	7015	227	71653	138
66101	304	669940	260	702908	242	71654	138
66115	304	669941	260	707101	269	71655	138
66125	279, 304	669943	260	707121	269	71656	138
66158	304	669954	260	707122	297	71658	138
662441	257	669955	260	7096	154, 328	71659	138
662442	257	669956	260	7101	192	7169	153, 326
662443	257	669958	260	71080	106	7170	153, 326
662444	257	669959	260	71081	106	7171	154, 328
662445	257	669960	260	71082	106	7182	153, 326
662537	257	669963	261	71107X	86	7186	111, 324
662540	257	669967	261	71108X	86	7195	61, 322
662541	257	67010	53	71109	86	71A86	86, 107
662542	257	67048	52	71109X	86	7202	192
662544	257	6715	154, 328	7112	61, 322	7221	131
662545	257	6716	154, 328	71125	86	7223	61, 322
662547	257	680045	309	7113	105, 324	7224	61, 322
662548	257	68110	53	71140	104	723FSO06	284
662549	257	68111	53	71140X	104	7241	131
662550	257	68149	52	71141	104	7243	131
662551	257	68167	122	71141X	104	7244	131
662579	258	68251	124	71165	104	7245	62, 323
662580	258	68657	124	71165X	104	7246	61, 322
662581	258	690120	309	71166	104	7246LS	131
662582	258	69053	107	71166X	104	7247X	62, 323
662642	257	69076	175, 309	71167	104	7248	131
662643	257	69093	53	71167X	104	7248HD	131
662818	259	691003	256	71168	104	7256	111, 324
662821	259	691019	256	71168X	104	7264	153, 326
662825	259	691020	256	71175	122	72940	153, 326
662827	259	691022	256	71180	110	7295	153, 326
662830	259	691034	256	71181	110	7353	61, 322
662832	259	691035	256	711FSO06	284	7416	152
662833	259	691037	256	71311	173	7417	152
662880	259	691038	256	71318	173	7418	152
662884	259	691063	258	71320	60	7506	108
662886	259	691231	258	71320FO	60	7507	109
662888	259	691232	258	71358	151	7508	110
662890	259	691244	258	71364	173	7509D	109
662908	259	691245	258	71365V	173	7510	109
662912	259	691246	258	71370X	155	7511D	109
662938	259	691256	258	71371	155	7511G	109
664125	255	691281	258	71372	155	75640G	175
664130	255	691355	256	71389	57	758001	319
664132	255	691356	256	71393	104	7581002	316
666053	260	691672	258	71394	104	7581003	316
666054	260	691697	257	71394-I	104	7581004	316
666257	255	691698	257	71395	104	7581005	316
666260	255	691699	257	71410	85	7581006	316
666261	255	692001	261	71448	138	7581007	316
667054	260	692591	245	71456	107	7581008	316
668066	241	692620	245	71460	112	759297	58
668068	240	69280	300	71462	86, 107	761019	256
668069	240	69632	300	71463	87, 107	761019M	256
668070	240	6993	206	71464	87, 107	761020	256
668074	240	6994	206	71472	107	761022	256
668076	239	6995	206	71498	85	761034	256
668922	239	6996	211	71498X	85	761035	256
668983	239	699917	314	71499	85	761037	256
669226	244	7005HY	126	71499X	85	761231	258

ANNEXE

ANNEX

#PRODUIT / PART#	PAGE	#PRODUIT / PART#	PAGE	#PRODUIT / PART#	PAGE	#PRODUIT / PART#	PAGE
761232	258	765072	252	7879	57	828717 1CO	28
761233	258	765073	252	7900	111	8288	125, 324
761244	258	765075	252	7971	125, 328	8289	124
761244B	258	765131	252	7CTW6	249, 255	8291	124
761245	258	765135	252	7CTW8	249, 255	8294	125, 324
761245B	258	765146	252	7PJB	255	8295	125, 324
761246	258	765209	252	80117	152	8297	125
761246B	258	766214	254	80119	150, 325	8298	125, 305
761292	258	766215	254	80120	151	8301	125
761355	256	766216	254	80123	152	8304	137
761356	256	766218	254	80124	152	8307	155
761357	256	766245	254	80125Z	137	830FS08	284
761358	256	766246	254	801816	300	832FS06	284
761371	257	766247	254	80329	313	8385	39
761371B	257	766248	254	808-07	163	838582	39
761649	256	766249	254	808-07G	163	8388	123
761649B	256	766321	260	808-44	163	838880	39
761652	256	766321B	260	808-44G	163	8389	123
761722B	258	766322	260	808-47	163	83898	39
761723	258	766323	260	808-54	163	83995	29
761724B	258	766325	260	80881	106	83998	28
761754	256	766500C	260	80891	106	8401	32, 48
761777	256	767053C	260	80892	106	8402500	191
761777B	256	767500C	260	8104821	117	8402535	191
761802	261	767701	244	812-4B	164	8402537	191
762093	256	767801	244	812-4G	164	841891	35
762099	261	767804	244	812-5	164	84265	36
762102	261	767897	209	812-5AGC	164	8430	45
762115	256	768010	241	812-5AOC	164	8430X	45
762557	245	768011	241	812-5B	164	8433	30, 46
762593	245	768013	241	812-5G	164	84475	27
762821B	259	768016	241	812-5OA	164	848FSO06X06	284
762834	259	768017	241	8129	155	848FSO06X08	284
762836	259	768021	240	81355311-31	283	848FSO08X08	284
762864	261	768023	240	81355311-32	283	849FS08X12	284
762882	259	768026	240	81509973	283	849FS08X16	284
762890	259	768030	239	82104499	288	849FSO06X06	284
762916	259	768036	239	8214	31, 47	849FSO06X08	284
762923	259	768103	239	82145	31, 47	849FSO08X06	284
764000	248	768430	242	82145CO	31, 47	849FSO08X10	284
764002	250	768431	242	82145X	31, 47	849LLFSO08	284
764011	247	769088B	243	82145XCO	31, 47	8506	108
764013	247	769099	243	8214X	31, 47	8509	108
764020	248	769238	244	821806	43	8534	163
764021	247	769244	244	821807	42	854FSO06X08	284
764023	247	769262	244	821807CO	42	8560	178
764025	248	769431	245	821807I	42	86113	126
764026	247	769432	245	821807ICO	42	86172	126
764062	247	769433	245	821808	43	8759121	117
764146	251	769456	245	821808CO	43	879FS06X06	284
764147	251	769459	245	821808COI	43	8891040	192
764200	248	769467	245	821808HI	42	8891060	192
764201	248	769575	261	821808HICO	42	8902	109
764202	248	7732	111	821808I	43	8976	122, 210
764209	254	7784	122	821809	44	8977	122, 210
765001	253	7812	111	821809CO	44	8978	122, 210
765002	252	7812100	319	821809ICO	44	8979	122, 211
765004	253	7812101	318	821809I GASS	44	9002	109
765010	252	7812102	318	8219	42	90082	173
765012	252	7818	111	8247	36	90091	173
765030	252	7834100	319	824892	26	90092	173
765046	252	7834111	319	8249	36	90113	173
765047	252	7834112	319	8249 1CO	36	90121	173
765049	252	7834158	319	8256	26	90124	173
765055	252	7834175	319	8256 1CO	26	90131	64, 174, 327
765056	252	7835087	318	8284	125	90153	173
765058	252	7835088	318	8285	44	90154	173
765059	252	7835090	318	8285CO	44	9044	49
765065	252	7840822	234	828707	29	9044X	49
765067	252	7840866	234	828717	28	9077116	61, 322

ANNEXE

ANNEX

#PRODUIT / PART#	PAGE	#PRODUIT / PART#	PAGE	#PRODUIT / PART#	PAGE	#PRODUIT / PART#	PAGE
90843	123, 211	BDL253	303	C28272	229	C45912	199
9093	125, 324	BF1015	52	C31001	200	C45917	199
910424	189	BH102000	207	C40002	213	C45919	207
9104B12	189	BN	175	C40004	213	C45920	207
9121	221	C16000	218	C40007	213	C45921	199, 205
9122	221	C16055	215	C40009	213	C45922	207
9123	221	C16101	218	C40018	213	C45925	211, 305
91231	49	C16103	219	C40020	213	C45927	199
9124	221	C16111	219	C40037	213	C45955	198
9126	229	C16120	217	C40082	213	C48004	202, 206
9128	224	C16130	217	C40085	213	C48005	202, 206
9129	225	C16150	218	C40086	213	C48007	202, 206
9129K	225	C16190	217	C40087	213	C48012	202, 206
9129P	225, 228	C16200	218	C40090	213	C48200	207
91717A2MM	263	C16204	218	C40093	200, 213, 216	C48215	207
91717AI-C8	286	C16204X	218	C40248	214	C48323	201, 208
91717AI-C8DDS	286	C16204X-V	218	C40249	214	C48324	201, 208
9176	226	C16315	218	C42225	214	C48328	201, 208
9177	226	C16320	218	C45000	195	C48341	201, 208
9178	226	C16500SK1	219	C45001	198	C48348	201, 208
9270	227, 305	C16520	217	C45008	198	C48820	207, 214
9271	49	C16560	218	C45014	195	C49120	203
9271X	49	C16580	217	C45015	195	C49360	203
92805	49	C16590	217	C45017	195	C49506	203
9281	49	C16721	219	C45029	200	C49510	203
9284	228	C17109	219	C45030	196	C49512	203
9285	228	C17120	201	C45038	200	C51116	127
9286	228	C17122	201	C45050	196	C51126	127
9288	30, 46	C17123	201	C45060	196	C51146	127
9288CO	30, 46	C17124	201	C45110	196	C51170	127
9288X	30, 46	C17125	201	C45260	196	C51180	127
9288XCO	30, 46	C17201	216	C45332	197	C51500	127
9521	228	C17201X	216	C45340	197	C51520	127
9522	228	C18110	268	C45341	197	C51532	127
9522Z	228	C18112	297	C45342	197	C52023	126
9524	228	C18153	268	C45360	196	C52025	126
9526	228	C18200	268	C45361	196	C53200	186
98373	191	C18201	268	C45362	196	C55415	248
A-20	51	C18210	268	C45363	198	C55416	248
A-20ASS	51	C19100	203	C45364	198	C56072	249
A21122	185	C19222	219	C45365	198	C56080	249
A-35	51	C19269	219	C45366	198	C56187	251
A-35ASS	51	C19275	199, 205	C45408	202	C56236	251
A90097	190	C20001	214	C45430	197	C56415	248
AB1000	112	C20002	297	C45448	196	C56496	251
ASSY14CUT90	290	C21300	205	C45456	197	C57016	250
ASSY17CUT	290	C21500	204, 305	C45458	197	C57020	248
ASSY20CUT	290	C21506	204, 305	C45459	197	C57184	251
ASSY20CUT12	290	C21561	204, 305	C45460	197	C57186	251
ASSY20CUT90	290	C21580	204, 305	C45500	202, 206	C57672	251
ASSY20CUT90.50	290	C21801	214	C45510	195	C57674	251
ASSY30CUT0608	290	C22171	204	C45520	195	C57724	251
ASSY30CUT9012	290	C22181	204	C45521	195	C57727	251
ASSY36CUT	290	C22198	58	C45651	198	C58140	247
ASSY48CUT	290	C22232	58	C45789	203	C58145	247
ASSY48CUT90	290	C22244	58	C45792	199	C58150	248
ASSY60CUT	290	C22271	204	C45795	203	C58155	248
ASSY60CUT90	290	C22272	204	C45796	203	C58200	249
ASSY72CUT	290	C22277	204	C45799	198	C58265	204
ATV001	297	C22315	205	C45800	198	C58266	204
ATV001V	297	C22320	205	C45802	198	C58300	250
ATVS15A	299	C22325	205	C45812	199	C58360	254, 292
B2159C	313	C23025	205, 304	C45820	200, 216	C58550	250
B2423G	312	C23091	303	C45821	200	C60601	215
B2423H	312	C23528	205, 304	C45822	216	C60602	215
B2586	314	C23556	205, 304	C45900	199	C60616	215
B2797BPC	300	C25217	209, 210	C45901	199	C60617	216
BAT24	245, 291	C25329	210	C45902	199	C60618	215
BAT27	245, 291	C28204	221	C45908	199	C60627	215
BAT31	245, 291	C28270	229	C45910	199	C60628	215

ANNEXE

ANNEX

#PRODUIT / PART#	PAGE	#PRODUIT / PART#	PAGE	#PRODUIT / PART#	PAGE	#PRODUIT / PART#	PAGE
C60634	215	DZTBLATCH1	267	E7R2004	135	FRH5 13 1C3-K	24
C60638	215	DZTBLOCK1	267	E7R2005	135	FRH5 13 1C9-K	24
C60691	216	DZTBSHOCK1	268	E7R2008	133	FRH5 13 1GASS	24
C60692	215	E1015R7248	135	E7R2017	135	FRH5 1C3-K	24
C65500	215	E10R7221GD	135	E7R2018	135	FRH5 1C9-K	24
C66155	216	E10R7243HD	135	E7R2023	133	FRH5 1GASS1F	24
C7981-6	249	E1215R-K	136	E7R2184	133	FRM19	317
C81560	315	E12R7244HD	135	E7R5260	133	FRM20	317
C83732	318	E15R7241HD	135	E7R5505	133	FRM21	317
CH12	307	E16R7246HD	135	E7R6005	135	FRM22	317
CH14	307	E17500C	259	E7R6005B58	135	FRM23	317
CH38	307	E2R1204	132	E7R6005P	135	FRM48	310
CH516	307	E2R12-K	136	E7R-K	136	FRM63	236
CH58	307	E2R2002	134	E8R2018	135	FRM65	236
CMB10UDAC	109	E2R2003	134	E8R2023	133	FRM66	236
CMB1338DAC	109	E2R2004	134	E8R6005B58	135	FRM67	236
CMB1338DE	109	E2R2005	134	E8R-K	136	FRM71	234
COMP10-K	54	E2R2006	132	EB10009	310	FRM72	234
COMP116-K	54	E2R2007	132	EB5000215	309	FRM74	234
COMP126-K	55	E2R2009	134	EB5000225	309	FRM78	234
CR0121	298	E2R2010	132	EB50005	309, 310	FS2797CH	300
CTA421	209	E2R2012	132	EB75009	310	FSMH20	21
CTA421Z	209	E2R2013	132	EBAC019	310	FSMH35	21
D5741	126	E2R2167	132	EBTF014	320	FSMH70	21
D827516K	48, 49	E2R2503	132	EBTR008	310	G10012	308
DB2502	264	E2R5003	132	EBTR009	310	G10038	308
DB2600	264	E2RC12-K	136	EBTS003	309	G100516	308
DB2601	264	E2RC-K	136	EJ3520BCP	222, 226	GB10	320
DB2602	264	E2R-K	136	EJ3520PSW	229	GB20	320
DBC2250PADK	110	E35238R-K	136	EJ3520WCP	222, 226	GCHEAD	212
DBC225PADSS	110	E35HDR2005	134	EOHCA	126	GCPNPIN	216, 305
DBC250PADSS	110	E35HDR2007	133	EQM10153485	147	GCSQ40000	212
DBC250SS	109	E35HDR2008	133	EQM261-01	148	GH40370	314
DBC338PAD	110	E35HDR2009	134	EQS10153	147	GH40380	314
DBCMHBS	111	E35HDR2011	133	EQS161-01	148	H10 1CO-K	26
DBCMHBSB	111	E35HDR2017	134	F1018A	320	H10 1GASS	26
DBCMHGB	111, 324	E35HDR2018	134	F1018B	320	H106 1	26
DEX10 1	35	E35HDR2023	133	FA-7052D	51	H106 1CO	26
DEX10 1CO	35	E35HDR2184	133	FA-7052DASS	51	H12000	236
DEX10 1COI-K	35	E35HDR2603	133	FA-7052G	51	H126 1	27
DEX10 1IGASSX	35	E35HDR5003	133	FA-7052GASS	51	H126 1CO-K	27
DEX10 D44	37	E35HDR5100	133	FC163N21	283	H128 1	27
DEX10 D44CO	37	E35HDR5260	133	FC305N21	283	H128 1CO	27
DTR	294, 300	E35HDR5505	133	FR07-060	271	H128G 1	27
DZ43204	297	E35R1204	132	FR07-078	271	H17000	236
DZ43301	297	E35R2002	134	FR07-090	271	H827516K	32, 48
DZ61	264	E35R2003	134	FR07-108	271	H9500	236
DZ6170N	263	E35R2004	134	FR10A	118	HA102N	320
DZ6170P	263	E35R2005	134	FR10AC	118	HAP105	146
DZ61X	264	E35R2006	132	FR10AO	118	HAP158	146
DZ6535P	265	E35R2007	132	FR12-108	271	HAP161-01	148
DZ6537P	265	E35R2008	132	FR12-120SD	271	HAP203-02	147
DZ67	264	E35R2009	134	FR12-144	271	HAP205-01	146
DZ70	264	E35R2010	132	FR12-144SD	271	HAP258-01	146
DZ71	264	E35R2011	132	FR12A	120	HAP258-02	146
DZ74X	264	E35R2012	132	FR12AC	120	HAP258-03	146
DZ75X	264	E35R2013	132	FR20A	120	HAP261-01	148
DZ79	264	E35R2017	134	FR20AC	120	HAP5201	149
DZ8370B	263	E35R2167	132	FR20AO	120	HAP785	149, 150, 325
DZ8560WB	265	E35R2184	132	FR20C	120	HAP78NUT	149, 328
DZ91716	263	E35R2503	132	FR20O	120	HAP78R	149
DZ91717P	263	E35R2603	132	FR20OB	120	HAP8285	149
DZ91753	266	E35R5003	132	FR-425S	21	HARD2100D	139
DZ91753SB	266	E35R5100	132	FR-550	21	HARD2100Q	139
DZ91753X	266	E35RC-K	136	FR-550S	21	HARD2100S	139
DZ92647	266	E35RHD-K	136	FR-935	21	HARD2100SSL	141
DZ92647B	266	E35R-K	136	FR-935S	21	HARD2100T	139
DZ92740	266	E52R-K	136	FRH4 1C3-K	23	HARD5500D	140
DZGASCAP	266	E7R2002	135	FRH4 1C9-K	23	HARD5500Q	140
DZK2702ST	267	E7R2003	135	FRH4 1GASS	23	HARD5500S	140

ANNEXE

ANNEX

#PRODUIT / PART#	PAGE	#PRODUIT / PART#	PAGE	#PRODUIT / PART#	PAGE	#PRODUIT / PART#	PAGE
HARD5500T	140	HYB311014AI	265, 267	J40BRK	190	LGXTB	227
HARD60005	143	HYB91717A2MM	263, 267	J4422A	192	LL90003	267
HARD6000D	142	HYBC	288	J5003WR	185	LS186SBC	282
HARD6000DS	142	HYBKP1Q	288	J510FML	185	LU1259AK	184
HARD6000Q	143	HYBV34	289, 295	J510FMR	185	LU1260AK	184
HARD6000QS	143	HYC2003CLCL	275	J52FML	185	LU1260RK	184
HARD6000S	141	HYC2012CLCL	275	J52FMR	185	LU12612	190
HARD6000T	142	HYC2012CTCT	277	J57353BR	185	LU1271RK	184
HARD6000TS	142	HYC2016CTCT	277	J5765ARCFM	185	LU1272RK	184
HARD80005	145	HYC2024CLCL	275	J60BRK	190	LU1274RK	184
HARD8000D	144	HYC3012CLCL	275	J65BZC	190	LU1277AK	183
HARD8000DS	144	HYC3016CTCT	277	J66FAC	187	LU1277RK	183
HARD8000Q	145	HYC3018CLCL	275	J801WCB	257	LU1279RK	183
HARD8000QS	145	HYC3018CTCT	277	JLFBLED	297	LU1296RK	183
HARD8000T	144	HYC3020CLCL	275	JP2	301	LU1342A	185
HARD8000TS	144	HYC3024CLCL	275	K363196	53	LU1369R	184
HD106 1	37	HYC3024CTCT	277	K363257	63, 329	LU14593R	185
HD106 1CO	37	HYC311014AI	265, 268	K363497	57	LU1474AK	184
HD1061COI	37	HYC4018CLCL	275	K363587	59	LU1474RK	184
HD106 1I	37	HYC4024CTCT	277	K363775	60	LU1477AK	183
HD11 1IGASS	38	HYC4036CLCL	275	K363907	61, 322	LU1774AK	184
HD11 1IGASSCO	38	HYC715	263, 268	K363909	61, 322	LU1774RK	184
HD126 1	37	HYCR100	295	K363910	61, 322	LU1775A	184
HD126 1CO	37	HYCR300	295	K568067	60	LU1775R	184
HD126 1COI-K	37	HYD033C12	289	K568092	86	LU1777AK	183
HD126 1IGASSX	37	HYD033C2	289	K568126	85	LU1777RK	183
HD128 1	40	HYD033C6	289	K568135	63, 329	LU1779AK	183
HD128 1CO	40	HYDC12V	289	K568145	57	LU1779RK	183
HD128 1COI-K	40	HYFC01	289, 295	K568213	101	LU181A	183
HD128 1IGASSX	40	HYG38	289	K568217	57	LU181R	183
HD128 5-8	41	HYH1JN	278	K568220	59	LU1918	193
HD128 5-8CO	41	HYH2JN	278	K568234	104	LU21601F	192
HD128 5-8COI	41	HYH5JN	278	K568251	85	LU22271S	193
HD128 5-8COICO	41	HYJ07CV	222, 294	K568252	86	LU22272F	192
HD128 5-8I	41	HYJ12CV	222, 294	K568255-1	80	LU22310F	193
HD128 9-16	40	HYJ12PIN	227, 305	K568255-2	80	LU22830S	193
HD128 9-16CO	40	HYJ15009	222, 294	KLMX	186	LU22831	193
HD128 9-16COI-K	40	HYJ25CV	222, 294	KP5GQ40IP	212	LU22832	193
HD128 9-16IGASS	40	HYM10	292	KSL137	112	LU22833	193
HD7 1	33	HYM20	292	L12100	261	LU22848	193
HD7 1C3	33	HYM40	292	L1225	261	LU2325	186
HD7 1C9	33	HYP000	267	L14100	261	LU2510C	189
HD7 1I	33	HYP311014AI	265, 267	L141000	261	LU2750	189
HD7 1IC3	33	HYP6WT	271, 287	L1425	261	LU2810AK	187
HD7 1IC9	33	HYP91717A2MM	263, 267	L14500	261	LU3691	192
HD7H 1	34	HYPGDDWT	287	L34100	261	LU5050R	188
HD7H 1C3	34	HYPGDSWT	287	L38100	261	LU5300R	186
HD7H 1C9	34	HYPGDWT	275, 277, 287	L3825	261	LU53101	190
HD827516K	32, 48	HYR12L	286	L38500	261	LU53102	192
HE031	320	HYR16L	286	L58100	261	LU5318FC	193
HE033	320	HYR20L	286	L5825	261	LU5400RK	187
HE101	320	HYR30L	286	LB383ALDT	191	LU54401	186
HF101	320	HYR4L	286	LB383P	191	LU5503AK	187
HKB	149	HYR8L	275, 277, 286	LB383SL	191	LU5503RK	187
HM300BK	245, 269, 292	HYRV08	289	LB663SL	191	LU5506RK	187
HM318BK	245, 269, 292	HYS45	289	LD1000	237	LU5523AK	186
HM327BK	245, 269, 292	HYS684	289	LD10000I	232	LU5523AKA	186
HP1000	232	HYSV082	288	LD1000XL	237	LU5523RK	186
HTCC-12	279	HYSV083	288	LD12000I	232	LU5524RK	186
HTCC-7	279	HYSV083C10	288	LD15000	232	LU5545R	193
HTCS07-A	279	HYSV12	288	LD17000	232	LU5750	186
HTCS07-K	279	HYSV2084	288	LD9500	232	LU58361	187
HTCS12-A	279	J10BRK	190	LDG3000AI	231	LU58362	187
HTCS12-K	279	J10BRKSS	190	LDG3000AISR	231	LU5836K	186
HTCSB07-A	279	J11241	304	LDH20000	232	LU5836K1	186
HTCSB07-AP	279	J20445KCD	186	LDS4000A	231	LU5839K	186
HW232	61, 322	J20BRK	190	LDS4000ASR	231	LU609	193
HYAC220V	289	J20BRKSS	190	LDS4500A	231	LU64362	189
HYARV02	289	J24245	187	LDS4500ASR	231	LU64371	189
HYB1210	290	J24245L	187	LDS6000	232	LU65362	189

ANNEXE

ANNEX

#PRODUIT / PART#	PAGE	#PRODUIT / PART#	PAGE	#PRODUIT / PART#	PAGE	#PRODUIT / PART#	PAGE
LU83101	185	RSOH110	309	T142100	242	V69431	201, 208
M206	265	RSOHR15	309	T142500	242	VE103	320
M207	265	RSSH230	309	T142500R	242	W003C	292
MD1513	280	RVLGDFT	229	T144C500	243	W027	237
MD1516	280	RVLGSPP	224, 227, 305	T146C500	243	W07ITCSK	278
MD1516S	280	SB12426	122	T147C1000	243	W07ITCSK-JI	278
MD1526	280	SC38B	308	T161100BK	241	W1000C	233
MD1536	280	SC44B	308	T161100BN	241	W1000S	233
MD1546	280	SC50B	308	T161100GN	241	W1200C	233
MJ1000BBFR	226	SC58B	308	T161100RD	241	W1200S	233
MJ1000BGR	227	SJ100HD	224	T161500BE	241	W12ITCSK	278
MJ1000BHD	228	SK12	279	T161500BK	241	W12ITCSK-JISD	278
MJSQ2500BCP	226	SK1225KHC	222, 294	T161500BN	241	W1400C	233
MT42003	269, 299	SK7KHC	222, 294	T161500GN	241	W1400S	233
NBHYJ12	222, 294	SP12LH	314	T161500WE	241	W1600B	233
NBHYJ2507	222, 294	SP12SS	314	T161500YW	241	W1600C	233
PA1000	231	SPINDLE BOLTS	61, 322	T162100	242	W1800C	233
PA600	231	SR10	318	T162B100	242	W1800S	233
PD201	301	STLGHD12	228	T162B500	242	W2000C	233
PE-225	155	SY012	248	T164B100	243	W2000S	233
PE-228	155	SY013	248	T164B500	243	W2500C	233
PH2770	299	SY014FW20	250	T164C500	243	W2500S	233
PLGPIN12	227	SY014FW60	250	T183B100	242	W30202409CLCLSK	278
PM25612	201, 208	SY014PW12	250	T183B500	242	W30301210CLCLSK	278
PN002	237	SY014PW20	250	T4118RD	244, 291	W30302012CTCTSK	278
PN023	292	SY014W	250	T4124BK	244, 291	W30401411CLCLSK	278
PN023B	292	SY024G	250	T4124RD	244, 291	W30401416CTCTSK	278
PN024	292	SY124	237, 253	T6011B	294, 300	W30401614CLCLSK	278
PN024C	292	SY125	237, 253	T6013B	294, 300	W3200C	233
PN032	235, 311	SY1420	250	T7211B	294, 300	W3200S	233
PN033	235, 311	SY400	250	T7213B	294, 300	W35402414CLDHSK	278
PN036	235, 311	SY501	251	T7216B	294, 300	W35502414CLDHSK	278
PN037	235, 311	SY700	250	T8013B	294, 300	W600C	233
PN039	235, 311	SY710	247	T8017B	294, 300	W600S	233
PN039SC	235, 311	SY714	251	T8217B	294, 300	W800	233
PN059	235	SY715P	251	T8415B	294, 300	W800C	233
PN066	255	SY750	247	TC7B10	249	W800S	233
PN068	237, 253	SY7507P	251	TC7B100	249	WC73224	235, 311
PN0685	237, 253	SY750S	248	TC7B15	249	WHA08	236
PN069	237, 253	SY750SB	248	TD700	301	WHA10	236
PN071	235	SY750W	247	TDL01B	301	WJ195SS	314
PN072	235	SY75510	249	TDL01C	301	WJ225	314
RAMPE22125	297	SY75515	249	TDL01W	301	WLCB216	310
RBA1	267	SY763	251	TELE1	237	WR15	319
RBD	267	SY770P	247	TELE2	237	WS255724	235, 310
RBG	267	SY780P	247	TELE24	237	X07	320
RCM13379SS	108	T101100BK	239	TJA2000BR	226	X08S	320
RCMHS83DAC	108	T121100BE	239	TJA2000HD	228	X11S	320
RI9900038	227	T121100BK	239	TJA2000SBR	226	XHP222	65
ROUL10D44	54	T121100RD	239	TJA2000SGR	227		
ROUL10HD-G	56	T121500BE	239	TJD12000BR	226		
ROUL10HD-H	56	T121500BK	239	TJD12000CP	226		
ROUL10HD-HD	56	T121500RD	239	TJD12000NUT	227, 329		
ROUL10X	54	T121500WE	239	TJD12000PPN	227		
ROUL116X	54	T122500	242	TJD12000RSP	227		
ROUL1215G	56	T127C500	243	TJD12000SH	227		
ROUL1215GST400	56	T141100BE	240	TJD2SP25100GBX	227		
ROUL1215H	56	T141100BK	240	TJD7000BR	226		
ROUL1215HD	56	T141100BN	240	TJD7000HD	228		
ROUL126X	55	T141100GN	240	TJD7000SBU	227		
ROUL128X	55	T141100RD	240	TJPBHD	228		
ROUL1X	54	T141100WE	240	TJPPF	226		
ROUL618	54	T141100YW	240	TJPOP	226		
ROUL8G	55	T141500BE	240	TJPPN58	227, 305		
ROUL8H	55	T141500BK	240	TSEE220	309		
ROUL910GD-G	55	T141500BN	240	TSHH220	309		
ROUL910GD-H	55	T141500GN	240	TSPC084	288		
RR01	318	T141500RD	240	TSV2084CO	288		
RSCH230	309	T141500WE	240	UTVS16	299		
RSDJ230	309	T141500YW	240	V38953	243		

